

Protokół Nr XXV/2020
z obrad zwyczajnej sesji Rady Gminy Trojanów
z dnia 30 czerwca 2020 r.

Obrady XXV sesji zwyczajnej rozpoczęto o godzinie 10⁰⁰ a zakończono o godzinie 12²⁰.
W obradach uczestniczyło 13 radnych zgodnie z listą obecności.

Ponadto udział w sesji wzięli:

Wójt Gminy Pan Stanisław Kostyra,
Zastępca Wójta Pani Aneta Michta,
Skarbnik Gminy Pani Renata Wesołowska,
Kierownik GOPS Pani Mariola Ciesielska,
Przedstawiciel tygodnika Twój Głos Pan Tomasz Kępka.

Ad. 1

Otwarcie sesji Rady Gminy i stwierdzenie kworum.

Przewodniczący Rady Pan Jacek Ryszkowski otworzył obrady XXV zwyczajnej sesji Rady Gminy Trojanów, następnie stwierdził, że zgodnie z listą obecności jest kworum, a podjęte uchwały będą prawomocne.

Przewodniczący Rady Gminy przedstawił porządek obrad:

1. Otwarcie zwyczajnej sesji Rady Gminy Trojanów i stwierdzenie kworum.
2. Wnioski do porządku obrad.
3. Przyjęcie protokołu z obrad XXIV sesji nadzwyczajnej Rady Gminy Trojanów.
4. Sprawozdanie z działalności Wójta między sesjami.
5. Przedstawienie i debata nad raportem o stanie Gminy za 2019 rok.
6. Rozpatrzenie projektu uchwały w sprawie udzielenia wotum zaufania Wójtowi Gminy Trojanów za 2019 rok.
7. Rozpatrzenie projektu uchwały w sprawie zatwierdzenia sprawozdania finansowego z działalności Samodzielnego Publicznego Zakładu Opieki Zdrowotnej w Trojanowie za 2019 rok.
8. Przedstawienie sprawozdania z wykonania budżetu Gminy Trojanów za 2019 rok oraz informacji o stanie mienia komunalnego.
9. Przedstawienie sprawozdania finansowego za 2019 rok.
10. Przedstawienie opinii Regionalnej Izby Obrachunkowej o sprawozdaniu z wykonania budżetu Gminy Trojanów za 2019 rok.
11. Przedstawienie wniosku Komisji Rewizyjnej w sprawie udzielenia absolutorium Wójtowi Gminy Trojanów za 2019 rok.
12. Przedstawienie opinii RIO w sprawie wniosku Komisji Rewizyjnej.
13. Dyskusja nad sprawozdaniem z wykonania budżetu Gminy Trojanów za 2019 rok.
14. Rozpatrzenie projektu uchwały w sprawie zatwierdzenia rocznego sprawozdania finansowego Gminy Trojanów wraz ze sprawozdaniem z wykonania budżetu za 2019 rok,
15. Rozpatrzenie projektu uchwały w sprawie udzielenia Wójtowi Gminy absolutorium z tytułu wykonania budżetu za 2019 rok.

16. Rozpatrzenie projektu uchwały w sprawie zmian w budżecie gminy na rok 2020.
17. Rozpatrzenie projektu uchwały w sprawie zmiany Wieloletniej Prognozy Finansowej na lata 2020-2025.
18. Przedstawienie oceny zasobów pomocy społecznej za 2019 rok Gminnego Ośrodka Pomocy Społecznej w Trojanowie.
19. Wnioski i oświadczenia radnych.
20. Zamknięcie sesji Rady Gminy Trojanów.

Ad.2

Wnioski do porządku obrad.

Brak wniosków.

Ad. 3

Przyjęcie protokołu z obrad XXIV sesji nadzwyczajnej Rady Gminy Trojanów.

W wyniku głosowania protokół został przyjęty: „za” było 13 radnych.

Wykaz imiennego głosowania stanowi załącznik do protokołu.

Ad. 4

Sprawozdanie z działalności Wójta między sesjami.

Sprawozdanie, które przedstawił Pan Wójt za okres od 25 lutego do 30 czerwca 2020 roku stanowi załącznik do protokołu.

Ad. 5

Przedstawienie i debata nad raportem o stanie Gminy za 2019 rok.

Przewodniczący Rady poinformował, że raport oraz informacja o debacie były zamieszczone na stronie Urzędu Gminy i nikt z mieszkańców nie zgłosił się do debaty.

Wójt Gminy Pan Kostyra przedstawił główne zadania inwestycyjne. Poinformował, że Gmina pozyskała ok 1mln 200 tys zł oraz przebudowała drogi poprzez asfaltownie na odcinku ok 6km Zastępca Wójta Pani Michta w uzupełnieniu dodała, że zakres inwestycji był bardzo szeroki a zadania były realizowane zgodnie z przyjętym budżetem.

Przewodniczący Rady otworzył debatę nad raportem.

Ponieważ Radni również nie podjęli dyskusji nad raportem o stanie gminy za 2019 rok, Przewodniczący Rady zamknął debatę

Kopia raportu o stanie Gminy za 2019 rok stanowi załącznik do protokołu.

Ad. 6

Rozpatrzenie projektu uchwały w sprawie udzielenia wotum zaufania Wójtowi Gminy Trojanów za 2019 rok.

Przewodniczący Rady odczytał projekt uchwały

„Za” przyjęciem uchwały głosowało 13 radnych,

„przeciw” głosowało 0 radnych,

„wstrzymało się” 0 radnych.

Uchwała została podjęta.

Projekt uchwały oraz wykaz imiennego głosowania stanowi załącznik do protokołu.

Ad. 7

Rozpatrzenie projektu uchwały w sprawie zatwierdzenia sprawozdania finansowego z działalności Samodzielnego Publicznego Zakładu Opieki Zdrowotnej w Trojanowie za 2019 rok.

Przewodniczący Rady odczytał projekt uchwały. Poinformował, że w związku z zatwierdzeniem sprawozdania odbyło się posiedzenie Rady Społecznej.

Przewodnicząca Rady Społecznej Pani Michta poinformowała że na posiedzeniu zostały podjęte uchwały opiniujące zarówno sprawozdanie finansowe jak i wnioski o nagrodę roczną dla Kierownika SPZOZ.

Ponadto jak powiedziała Pani Przewodnicząca poruszane były różne sprawy min. rozszerzenie działalności SPZOZ poprzez zatrudnienie specjalisty w dziedzinie kardiologii.

Radny Pan Piros zwrócił się z prośbą aby lekarz pediatra przyjmował również w Przychodni w Woli Życkiej przez jeden dzień w tygodniu.

Więcej uwag nie było.

W wyniku głosowania uchwała została przyjęta; „za” głosowało 13 radnych, „przeciw” 0 radnych, „wstrzymało się” 0 radnych.

Projekt uchwały oraz wykaz imiennego głosowania stanowią załącznik do protokołu

Ad. 8

Przedstawienie sprawozdania z wykonania budżetu Gminy Trojanów za 2019 rok oraz informacji o stanie mienia komunalnego.

Skarbnik Gminy Pani Wesołowska poinformowała, że w marcu radni otrzymali zarządzenie Wójta Gminy w sprawie sprawozdania rocznego z wykonania budżetu Gminy Trojanów zarówno w formie tabelarycznej jak i opisowej. Ponadto na posiedzeniu stałych komisji dochody zostały szczegółowo omówione.

Pani Skarbnik przedstawiła najważniejsze wielkości i zadania przedstawione w sprawozdaniu. Uwag i pytań nie było

Ad. 9

Przedstawienie sprawozdania finansowego za 2019 rok.

Pani Skarbnik poinformowała, że sprawozdanie finansowe przedstawia bilans z wykonania budżetu jednostki samorządu terytorialnego po stronie aktywów i pasywów, rachunek zysków i strat, zestawienie zmian w funduszu oraz informację szczegółową.

Uwag i pytań nie było

Ad. 10

Przedstawienie opinii Regionalnej Izby Obrachunkowej o sprawozdaniu z wykonania budżetu Gminy Trojanów za 2019 rok.

Wiceprzewodnicząca Rady Pani Mądra odczytała uchwałę Nr Si.137.2020 Składu Orzekającego Regionalnej Izby Obrachunkowej w sprawie wydania opinii o przedłożonym przez Wójta Gminy Trojanów sprawozdaniu z wykonania budżetu za 2019 r., której kopia stanowi załącznik do protokołu.

Przewodniczący Rady ogłosił przerwę w obradach

Ad. 11

Po wznowieniu obrad

Przedstawienie wniosku Komisji Rewizyjnej w sprawie udzielenia absolutorium Wójtowi Gminy Trojanów za 2019 rok.

Przewodniczący Komisji Rewizyjnej Pan Koziół przedstawił wniosek Komisji Rewizyjnej Rady Gminy Trojanów w sprawie udzielenia absolutorium Wójtowi Gminy Trojanów z tytułu wykonania budżetu za 2019 rok.

Kopia wniosku stanowi załącznik do protokołu.

Ad. 12

Przedstawienie opinii RIO w sprawie wniosku Komisji Rewizyjnej.

Przewodniczący Komisji Rewizyjnej Pan Koziół odczytał uchwałę Nr Si.221.2020 Składu Orzekającego Regionalnej Izby Obrachunkowej w Warszawie w sprawie opinii o wniosku Komisji Rewizyjnej Rady Gminy Trojanów dotyczącym absolutorium dla Wójta Gminy Trojanów za 2019 rok.

Kopia opinii stanowi załącznik do protokołu.

Ad. 13

Dyskusja nad sprawozdaniem z wykonania budżetu Gminy Trojanów za 2019 rok.

Przewodniczący Rady otworzył dyskusję;

Wiceprzewodnicząca Rady Pani Mądra zabierając głos podziękowała Panu Wójtowi za zaangażowanie w rozwój Gminy, za aktywność i za pozyskane środki w wysokości ok 1,2 mln złotych.

Radny Pan Jaszczyk, wyraził zadowolenie z prowadzonych inwestycji i poprosił o wyjaśnienie inwestycji pn budowa przedszkola i oświetlenie uliczne, dlaczego środki w 2019 roku nie zostały wykorzystane a przesunięto je na 2020 rok?

Pan Wójt udzielając odpowiedzi wyjaśnił iż umowa z wykonawcą na budowę przedszkola została podpisana jesienią i ze względu na warunki atmosferyczne wykonawca nie wszedł na budowę. Pan Wójt uważa, że nie powinno być opóźnień w wykonaniu zadania.

Odnosnie oświetlenia realizacja zdania przeciągnęła się ze względu na uzgodnienia z PGE odnośnie wyłączeń obwodów.

Zastępca Wójta w uzupełnieniu udzielonej odpowiedzi poinformowała, że termin budowy przedszkola jest do końca listopada 2021 roku i wykonawcy zapewne zależało będzie wykonać zadanie i rozliczyć się jak najszybciej.

Poinformowała również, że jest w trakcie przygotowania w ramach RPO wniosek o wyposażenie żłobka.

Radny Pan Jaszczyk zwrócił się z pytaniem, czy jest szansa na fotowoltaikę dla budowanego przedszkola?

Zastępca Wójta udzielając odpowiedzi poinformowała, że w pierwszej kolejności należy ukończyć rozpoczętą inwestycję i wtedy pomyśleć o odnawialnych źródłach energii.

Więcej uwag i pytań nie było w związku z tym Przewodniczący Rady zamknął dyskusję.

Ad. 14

Rozpatrzenie projektu uchwały w sprawie zatwierdzenia rocznego sprawozdania finansowego Gminy Trojanów wraz ze sprawozdaniem z wykonania budżetu za 2019 rok,

Przewodniczący Rady odczytał projekt uchwały.

W wyniku głosowania uchwała została przyjęta; „za” głosowało 13 radnych, „przeciw” 0 radnych, „wstrzymało się” 0 radnych.

Projekt uchwały oraz wykaz imiennego głosowania stanowią załącznik do protokołu

Ad. 15

Rozpatrzenie projektu uchwały w sprawie udzielenia Wójtowi Gminy absolutorium z tytułu wykonania budżetu za 2019 rok.

Przewodniczący Rady odczytał projekt uchwały

Uchwała została przyjęta bezwzględną większością głosów; „za” głosowało 13 radnych, „przeciw” 0 radnych, „wstrzymało się” 0 radnych.

Projekt uchwały oraz wykaz imiennego głosowania stanowią załącznik do protokołu.

Pan Wójt podziękował za absolutorium informując, że jest to wspólny sukces, radnych i współpracowników, którym również podziękował.

Ad. 16

Rozpatrzenie projektu uchwały w sprawie zmian w budżecie gminy na rok 2020.

Przewodniczący Rady odczytał projekt uchwały.

Skarbnik gminy przedstawiła uzasadnienie do uchwały.

Uwag nie było

W wyniku głosowania uchwała została przyjęta; „za” głosowało 13 radnych, „przeciw” 0 radnych, „wstrzymało się” 0 radnych.

Projekt uchwały oraz wykaz imiennego głosowania stanowią załącznik do protokołu

Ad. 17

Rozpatrzenie projektu uchwały w sprawie zmiany Wieloletniej Prognozy Finansowej na lata 2020-2025.

Przewodniczący Rady odczytał projekt uchwały.

Pani Skarbnik poinformowała, że uchwała odzwierciedla budżet z uwzględnieniem zmian w budżecie, które zostały wprowadzone uchwałą przed chwilą podjętą.

Uwag Nie było.

W wyniku głosowania uchwała została przyjęta; „za” głosowało 13 radnych, „przeciw” 0 radnych, „wstrzymało się” 0 radnych.

Projekt uchwały oraz wykaz imiennego głosowania stanowią załącznik do protokołu

Ad. 18

Przedstawienie oceny zasobów pomocy społecznej za 2019 rok Gminnego Ośrodka Pomocy Społecznej w Trojanowie.

Kierownik GOPS Pani Ciesielska przedstawiła ocenę zasobów pomocy społecznej w oparciu o analizę lokalnej sytuacji społecznej i demograficznej.

Analiza w ocenie zasobów przedstawia:

- dane o sytuacji demograficznej i społecznej,
- dane o korzystających z pomocy i wsparcia (zasiłek stały i okresowy, zasiłek celowy, świadczenia niepieniężne, asystent rodziny),
- liczbę osób zatrudnionych w GOPS,
- środki finansowe na wydatki w pomocy społecznej (rodzina, pomoc społeczna, ochrona zdrowia, edukacyjna opieka wychowawcza).

Ocena zasobów pomocy społecznej Gminnego Ośrodka Pomocy Społecznej w Trojanowie - rok oceny 2019 stanowi załącznik do protokołu.

Ad. 19

Wnioski i oświadczenia radnych.

Radny Pan Kostyra w imieniu własnym i mieszkańców podziękował za wykonanie drogi w Kozicach.

Zastępca Wójta poinformowała w sprawie:

- dokumentację na gazociąg w WKD, WKG i Korytnicy przygotowuje do końca roku firma Domsystem. Projekt przyłączy zostanie po stronie właścicieli,
- prośba do mieszkańców o zgłaszanie, które lampy nie świecą ponieważ, po wymianie skrzynek inspektor nadzoru wraz z pracownikiem, będzie jeździł (wieczorem) i sprawdzał prawidłowość działania lamp,
- na stronie urzędu został ogłoszony nabór na rachmistrzów.

Radny Pan Piros zwrócił się z pytaniem w sprawie:

- przekształcenia z jednej na dwie działki w Woli Życkiej,
- naprawy pojazdu OSP Woli Życkiej,
- utwardzenia drogi między Dębówką a Górkami (czy będzie dokończona),
- zamontowania lampy przy moście (przy DPS)

Pan Wójt odnosząc się do tematów zgłoszonych przez Pana Pirosa poinformował;

- odnośnie działki, że sprawa jest w toku a tematem zajmuje się Pan Sekretarz, którego dzisiaj nie ma,
- samochód prawdopodobnie jest w warsztacie pod Siedlcami,
- droga będzie dokończona.

Radny Pan Gugąła zwrócił się z prośbą o wykonanie oświetlenia ulicznego przy przejeździe kolejowym na skrzyżowaniu w Damianowie

Pan Wójt udzielając odpowiedzi poinformował, że należy sprawdzić czy jest taka możliwość?.

Ad. 20

Zamknięcie XXV zwyczajnej sesji Rady Gminy Trojanów.

Po wyczerpaniu porządku sesji Przewodniczący Rady Gminy zamknął obrady XXV zwyczajnej sesji Rady Gminy Trojanów.

Protokółowała
Alicja Wiązowska

Przewodniczący
Rady Gminy Trojanów

Jacek Ryszkowski



Na sesji "XXV zwyczajna sesja Rady Gminy Trojanów" stawiło się 13 radnych, natomiast 2 radnych było nieobecnych.

Ustalono kworum. Rada jest władna do podejmowania decyzji.

Lista obecności była następująca:

Obecni radni:

1. Stanisław Gugąła
2. Marian Jaszczyk
3. Artur Kostyra
4. Stanisław Koziół
5. Stanisława Mądra
6. Mateusz Michalczyk
7. Paweł Nosowski
8. Krzysztof Pasik
9. Wiesław Piros
10. Jacek Ryszkowski
11. Hanna Sadura
12. Witold Zalech
13. Artur Zduniak

Nieobecni radni:

1. Renata Lech
2. Sylwester Pawelec

Operatorem systemu był Admin.

Wygenerowano z systemu DSSS Vote za pośrednictwem oprogramowania DSSS Vote App.



Przeprowadzono głosowanie w sprawie "Przyjęcie protokołu z obrad XXIV nadzwyczajnej sesji Rady Gminy Trojanów.". Wniosek został przyjęty następującą proporcją głosów: jestem za 13, jestem przeciw 0, wstrzymuję się 0.

Głosowanie zostało przeprowadzone w trybie jawnym, zwykłą większością głosów.
Data i godzina głosowania: 30.06.2020 10:10:23

Radni zagłosowali jak poniżej:

Jestem za	
1.	<i>Stanisław Gugala</i>
2.	<i>Marian Jaszczuk</i>
3.	<i>Artur Kostyra</i>
4.	<i>Stanisław Koziół</i>
5.	<i>Stanisława Mądra</i>
6.	<i>Mateusz Michalczyk</i>
7.	<i>Paweł Nosowski</i>
8.	<i>Krzysztof Pasik</i>
9.	<i>Wiesław Piros</i>
10.	<i>Jacek Ryszkowski</i>
11.	<i>Hanna Sadura</i>
12.	<i>Witold Zalech</i>
13.	<i>Artur Zduniak</i>

Jestem przeciw	
	<i>BRAK</i>

Wstrzymuję się	
	<i>BRAK</i>

Obecni radni, którzy nie wzięli udziału w głosowaniu	
	<i>BRAK</i>

Operatorem systemu był *Admin*.

Wygenerowano z systemu DSSS Vote za pośrednictwem oprogramowania DSSS Vote App.



Sprawozdanie z działalności Wójta między sesjami
(od 25 lutego do 30 czerwca)

- 1) 4 marca – podpisanie, w Delegaturze Urzędu Marszałkowskiego w Siedlcach, umowy o przyznaniu pomocy na zadanie pn. „Budowa przydomowych oczyszczalni ścieków na terenie Gminy Trojanów” w wysokości 820 743,00 zł (zadanie obejmuje wybudowanie 79 przydomowych oczyszczalni ścieków, a jego łączna wartość została zaplanowana na kwotę 1 586 539,42 zł);
- 2) 5 marca – podpisanie umowy z WFOŚiGW w Warszawie na udzielenie pożyczki na zadanie pn. „Modernizacja oświetlenia ulicznego na terenie gminy Trojanów” w wysokości 600 000,00 zł (zadanie obejmuje wymianę 654 lamp oświetlenia drogowego z rtęciowych i sodowych na lampy LED, a planowany całkowity koszt zadania wynosi 885 592,62 zł);
- 3) 10 marca – spotkanie z Powiatowym Zespołem Zarządzania Kryzysowego w Starostwie w Garwolinie w sprawie zwalczania chorób zakaźnych ludzi i zwierząt na terenie powiatu garwolińskiego;
- 4) 10 marca – Nadzwyczajne Walne Zebranie Członków LGD – Forum Powiatu Garwolińskiego w Garwolinie;
- 5) 30 marca – Sesja nadzwyczajna;
- 6) 21 kwietnia – otwarcie ofert na „Przebudowę drogi gminnej nr 131217W w miejscowości Kozice”;
- 7) 27 kwietnia – przekazanie 22 laptopów, zakupionych za środki pozyskane z grantu „Zdalna Szkoła” czterem szkołom z terenu gminy;
- 8) 29 kwietnia – posiedzenie Komisji;
- 9) 05 maja – otwarcie ofert na dostawę kruszywa do celów drogowych dla gminy Trojanów;
- 10) 06 maja – spotkanie w Lublinie z Wiceprezes Zarządu PGE Dystrybucja S.A.;
- 11) 08 maja – Sesja nadzwyczajna;
- 12) 12 maja - spotkanie z przedstawicielami PGE z Lublina;
- 13) 14 maja
 - spotkanie w szkole w Więckowie;
 - spotkanie z prezesem ZNP w Garwolinie;
- 14) 19 maja – spotkanie z prezesem PKS Ryki;
- 15) 02 czerwca – podpisanie porozumienia z PKS Ryki;
- 16) 17 czerwca - otwarcie ofert na „Modernizację drogi dojazdowej do gruntów rolnych w miejscowości Ochodne”

- 17) 09 czerwca – podpisanie umowy na dostawę kruszywa;
- 18) 10 czerwca - przekazanie 21 laptopów, zakupionych za środki pozyskane z grantu „Zdalna Szkoła+” czterem szkołom z terenu gminy;
- 19) 21 czerwca – uroczyste obchody 74 rocznicy śmierci Majora Mariana Bernaciaka „Orlika”;
- 20) 24 czerwca – spotkanie z przedstawicielami Powiatowego Zarządu Dróg w Garwolinie w sprawie remontu drogi w Dudkach;
- 21) 26 czerwca
 - uroczyste zakończenie roku szkolnego w Szkole Podstawowej w Więckowie
 - podpisanie umów o udzielenie dotacji z budżetu Województwa Mazowieckiego:
 - na realizację zadania pn. „Modernizacja drogi dojazdowej do gruntów rolnych w miejscowości Ochodne” (wysokość dotacji 65 tys. zł) oraz
 - na dofinansowanie dla pięciu sołectw udzielone w ramach „Mazowieckiego Instrumentu Aktywizacji Sołectw MAZOWSZE 2020” (wysokość dotacji do 50% kosztów zadania, do 10 tys. na sołectwo);

Uzyskane dofinansowanie:

- pozyskano dofinansowania z Funduszu Dróg Samorządowych w kwocie 996 642,32 zł na przebudowę drogi gminnej w Kozicach,
- pozyskano dwa granty ze środków unijnych, w łącznej wysokości 124 562,78 zł, na zakup laptopów dla szkół. Sprzęt trafi do 43 uczniów na czas nauki w trybie zdalnym,
- uzyskano dofinansowania na doposażenie stołówek szkolnych w szkołach podstawowych w Trojanowie i Życzynie (łączna kwota dofinansowania – 111 866,20 zł – 80% kosztów zadania),
- uzyskano dofinansowanie z WFOŚiGW, w kwocie 50 tys. zł, na unieszkodliwienie pokryć dachowych zawierających azbest.
- Gminie przyznano dofinansowanie z Funduszu Inwestycji Samorządowych w kwocie - 540 198 zł.

Złożone wnioski:


- a) na dofinansowanie z budżetu Województwa Mazowieckiego, w kwocie 5 tys. zł, na nasadzenie zieleni przed świetlicą wiejską w miejscowości Kozice,
- b) na dofinansowanie z WFOŚiGW, w kwocie 15 tys. zł, zakupu sprzętu dla mającej powstać Młodzieżowej Drużyny Pożarniczej OSP w Kozicach,
- c) na dofinansowanie z WFOŚiGW w kwocie 19 898,60 zł, dla OSP w Babicach,
- d) na dofinansowanie ze środków województwa mazowieckiego zakupu samochodu ratowniczo-gaśniczego dla OSP w Kozicach (wnioskowana kwota do 100 tys. zł).

WÓJT
Stanisław Kostyr

Załącznik do zarządzenia Nr 16/2020

Wójta Gminy Trojanów

z dnia 28 maja 2020 r.



RAPORT
O STANIE GMINY TROJANÓW
PODSUMOWANIE DZIAŁALNOŚCI
WÓJTA GMINY TROJANÓW W ROKU 2019

Opracowany na podstawie art. 28aa. ust. 1 ustawy z dnia 8 marca 1990 r. ustawy o samorządzie gminnym tj. (Dz. U. z 2020 r. poz. 713).

SPIS TREŚCI

- I. **Informacje ogólne:**
 1. podstawowe informacje o liczbie i strukturze demograficznej mieszkańców, dochodach i wydatkach Gminy,
 2. opis najważniejszych działań podejmowanych w roku 2019, w zakresie:
 - 1) oświaty,
 - 2) zdrowia,
 - 3) infrastruktury komunalnej,
 - 4) ochrony środowiska,
 - 5) ładu przestrzennego,
- II. **Urząd Gminy Trojanów, jednostki pomocnicze i jednostki organizacyjne:**
 1. struktura organizacyjna i stan zatrudnienia w Urzędzie,
 2. działalność na rzecz jednostek pomocniczych,
 3. wykonywanie zadań Wójta w zakresie funkcjonowania jednostek organizacyjnych Gminy.
- III. **Realizacja uchwał Rady:**
 1. ogólna informacja o działaniach na rzecz realizacji uchwał Rady Gminy
 2. działania podejmowane na rzecz realizacji w sprawie:
 - 1) strategii rozwoju gminy
 - 2) programu ochrony środowiska
 - 3) programu opieki nad zwierzętami bezdomnymi oraz zapobiegania bezdomności zwierząt na terenie Gminy Trojanów
- IV. **Działalność inwestycyjna:**
 1. inwestycje kontynuowane z lat poprzednich,
 2. inwestycje zakończone w roku 2019,
 3. inwestycje rozpoczęte w roku 2019,
- V. **Partycypacja społeczna i współpraca z podmiotami zewnętrznymi:**
 1. działania podejmowane na rzecz zwiększenia aktywności społecznej mieszkańców,
 2. współpraca z organizacjami pozarządowymi,
 3. współpraca z innymi jednostkami samorządu terytorialnego i podmiotami zagranicznymi.

I. Informacje ogólne:

1. Liczba i struktura demograficzna mieszkańców:

Wiek	Mężczyzn	Kobiet	Ogółem
0-2	126	144	270
3	31	45	76
4-5	93	72	165
6	39	36	75
7	55	44	99
8-12	210	201	411
13-15	109	114	223
16-17	73	92	165
18	53	40	93
19-65	2404	0	2404
19-60	0	2062	2062
> 65	483	0	483
> 60	0	946	946
Ogółem	3676	3796	7472

W roku 2019 Gmina Trojanów osiągnęła dochody w kwocie 35.549.945,56 zł natomiast wydatki zrealizowano w kwocie 33.724.753,95 zł.

2.1. W Gminie Trojanów funkcjonowało 7 Szkół Podstawowych oraz jedna filia, podległa Szkole Podstawowej w Korytnicy.

Liczba nauczycieli w poszczególnych szkołach:

Szkoła Podstawowa im. Bolesława Grudniaka w Trojanowie	- 25
Szkoła Podstawowa im. chor. Jerzego Paca w Życzynie	- 16
Szkoła Podstawowa im. Dawnych Słowian w Podebłociu	- 19
Szkoła Podstawowa im. św. Jana Pawła II w Korytnicy z filią w Damianowie	- 21
Szkoła Podstawowa w Wola Korycka	- 10
Szkoła Podstawowa Budziska	- 10
Szkoła Podstawowa Więcków	- 9

Łącznie: 110 nauczycieli

Liczba uczniów w szkołach:

Szkoła Podstawowa im. Bolesława Grudniaka w Trojanowie	- 226
Szkoła Podstawowa im. chor. Jerzego Paca w Życzynie	- 182
Szkoła Podstawowa im. Dawnych Słowian w Podebłociu	- 128
Szkoła Podstawowa im. św. Jana Pawła II w Korytnicy z filią w Damianowie	- 128

Szkoła Podstawowa w Budziskach	- 47
Szkoła Podstawowa w Woli Koryckiej Górnej	- 98
Szkoła Podstawowa w Więckowie	- 41

Łącznie: 850 uczniów

2.2. W 2018 roku Gmina Trojanów podjęła następujące działania w zakresie ochrony zdrowia:

- konsultacje psychologa i terapeuty dla osób nadużywających alkoholu i członków ich rodzin oraz osób dotkniętych zjawiskiem przemocy domowej.
- nauka pływania dla dzieci. Programem zostały objęte dzieci z klas II i III szkół podstawowych z terenu gminy.
- unieszkodliwianie pokryć dachowych zawierających azbest z terenu Gminy Trojanów.
- propagowanie zdrowego stylu życia poprzez sport. Zrealizowano poprzez współpracę z organizacjami pożytku publicznego.

2.3. W ramach poprawy stanu infrastruktury komunalnej przebudowano oczyszczalnię ścieków w miejscowości Podebłocie, rozbudowano sieć wodociągową w miejscowościach Wola Korycka Dolna, Budziska, Dudki i Podebłocie. Przebudowano lub zmodernizowano drogi w miejscowościach: Damianów, Wola Korycka Górna, Podebłocie, Trojanów, Żabianka, Życzyn, Kruszyna i Więcków. Wykonane zostało oświetlenie drogowe w Prandocinie i w Podebłociu. Zwiększono ilość lamp w Podebłociu

2.4. Gmina Trojanów jest Gminą wiejską. Większość obszaru Gminy stanowią użytki rolne, lasy i zadrzewienia. Stan zaopatrzenia Gminy w sieć wodociągową jest bardzo dobry. Na terenie Gminy nie funkcjonuje sieć kanalizacyjna. Sieć komunikacyjna na terenie Gminy jest dobrze rozwinięta. Przez obszar Gminy przebiegają drogi krajowe, powiatowe i gminne. Na terenie Gminy nie istnieje sieć gazownicza oraz sieć ciepłownicza, a budynki ogrzewane są z indywidualnych kotłowni zasilanych paliwami stałymi, gazem płynnym lub olejem. Cały obszar Gminy jest zelektryfikowany. Istnieje uporządkowany system gospodarki odpadami. W ramach regulaminu, właściciele nieruchomości są zobowiązani do utrzymania czystości oraz porządku.

Na obszarze Gminy występuje 1 obszar chronionego krajobrazu oraz 5 lokalizacji z pomnikami przyrody. Stan środowiska przyrodniczego na terenie Gminy ogólnie można ocenić jako dobry. Stan powietrza atmosferycznego, stan wód powierzchniowych i podziemnych na terenie Gminy poddawane są regularnym badaniom. Monitoringiem w tym zakresie zajmuje się WIOŚ w Warszawie.

2.5. Gmina Trojanów nie posiada planu zagospodarowania przestrzennego, w związku z czym w celu umożliwienia realizacji inwestycji w roku 2019 wydano 72 decyzje o warunkach zabudowy. 46 dotyczyło zabudowy mieszkaniowej, 3 usługowej i 23 innych obiektów (w tym 4 na budowę instalacji fotowoltaicznych). W 2 przypadkach wydano decyzje odmowne. Jedną z uwagi na lokalizację obiektów na gruntach rolnych III klasy, gdzie nie były spełnione warunki określone w art.7 ust.2a ustawy o ochronie gruntów rolnych i leśnych ora z powodu braku dostępu terenu inwestycji do drogi publicznej, drugą z powodu lokalizacji obiektów na gruntach rolnych III klasy, gdzie nie były spełnione warunki określone w art.7 ust.2a ustawy o ochronie gruntów rolnych i leśnych. Wydano również 14 decyzji o ustaleniu lokalizacji inwestycji celu publicznego oraz 159 opinii o przeznaczeniu działek w studium uwarunkowań i kierunków zagospodarowania przestrzennego gminy Trojanów.

II. Urząd Gminy Trojanów, jednostki pomocnicze i jednostki organizacyjne:

1. Struktura organizacyjna i stan zatrudnienia w Urzędzie Gminy Trojanów.

Przeciętne zatrudnienie w Urzędzie Gminy Trojanów w 2019 roku wynosiło 29,13 etatów.

Struktura organizacyjna w Urzędzie Gminy Trojanów w 2019 roku kształtowała się następująco:

- Władze Urzędu:
 - Wójt Gminy
 - Zastępca Wójta
 - Sekretarz Gminy
 - Skarbnik Gminy
- Referat Finansowy, w którego skład wchodzi następujące stanowiska pracy:
 - Skarbnik Gminy (Główny Księgowy Budżetu) – Kierownik Referatu,
 - Stanowisko pracy d/s księgowości budżetowej,
 - Stanowisko pracy d/s płac i księgowości,
 - Stanowisko pracy d/s księgowości oświatowej,
 - Stanowisko pracy d/s płac i księgowości oświatowej,
 - Stanowisko pracy d/s wymiaru podatków i opłat,
 - Stanowisko pracy d/s księgowości podatków i opłat,
 - Stanowisko pracy do obsługi kasy.
- Referat Inwestycyjny, w którego skład wchodzi następujące stanowiska pracy:
 - Stanowisko pracy ds. inwestycji i zamówień publicznych- Kierownik referatu,
 - Stanowisko pracy ds. kancelaryjnych i funduszy europejskich,
 - Stanowisko pracy ds. budownictwa, planowania przestrzennego oraz gospodarki komunalnej,
 - Stanowisko pracy ds. ochrony środowiska, rolnictwa, leśnictwa i gospodarki wodnej,
 - Stanowisko pracy ds. dróg i mostów, spraw gospodarczych.

- Urząd Stanu Cywilnego:
 - Zastępca Kierownika Urzędu Stanu Cywilnego,
 - Samodzielne stanowiska pracy:
 - Samodzielne stanowisko pracy d/s. organizacyjnych i kadrowych,
 - Samodzielne stanowisko pracy d/s. wojskowych, obronnych, obrony cywilnej i zarządzania kryzysowego oraz ochrony p.poż., kultury i kultury fizycznej,
 - Samodzielne stanowiska d/s. gospodarki nieruchomościami oraz obsługi rady,
 - Samodzielne stanowisko ds. archiwum, działalności gospodarczej, informatyzacji i promocji gminy,
 - Samodzielne stanowisko pracy d/s. oświaty,
 - Pracownicy obsługi Urzędu:
 - sprzątaczką,
 - konserwator,
 - robotnik gospodarczy,
 - palacz c.o. - w sezonie grzewczym,
 - pomoc administracyjna .

2. Jednostki organizacyjne Gminy Trojanów:

- Gminny Ośrodek Pomocy Społecznej w Trojanowie
- Samodzielny Publiczny Zakład Opieki Zdrowotnej w Trojanowie z Ośrodkami zdrowia w Korytnicy i w Woli Życkiej
- Szkoła Podstawowa im. Bolesława Grudniaka w Trojanowie
- Szkoła Podstawowa im. św. Jana Pawła II w Korytnicy z Filią w Damianowie
- Szkoła Podstawowa im. chor. Jerzego Paca w Życzynie
- Szkoła Podstawowa im. Dawnych Słowian w Podeblöciu
- Szkoła Podstawowa w Więckowie
- Szkoła Podstawowa w Woli Koryckiej Górnej
- Szkoła Podstawowa w Budziskach

Instytucje kultury prowadzone przez Gminę Trojanów:

- Gminna Biblioteka Publiczna w Trojanowie z Filią w Korytnicy

3. Jednostki pomocnicze Gminy Trojanów

Gmina Trojanów posiada 28 jednostek pomocniczych, dzielących się na:

- Sołectwo Babice
- Sołectwo Budziska
- Sołectwo Damianów
- Sołectwo Derlatka
- Sołectwo Elżbietów

- Sołectwo Jabłonowiec
- Sołectwo Komory
- Sołectwo Korytnica
- Sołectwo Kozice
- Sołectwo Kruszyna
- Sołectwo Majdam
- Sołectwo Mroków
- Sołectwo Nowiny Życkie
- Sołectwo Ochodne
- Sołectwo Piotrówek
- Sołectwo Podeblocie
- Sołectwo Prandocin
- Sołectwo Ruda
- Sołectwo Skruda
- Sołectwo Trojanów
- Sołectwo Więcków
- Sołectwo Wola Korycka Dolna
- Sołectwo Wola Korycka Górna
- Sołectwo Wola Życka
- Sołectwo Żabianka
- Sołectwo Życzyn

III. Realizacja uchwał Rady:

1. Rada Gminy Trojanów w roku 2019 podjęła 98 uchwał, z czego:

29 uchwał objętych było nadzorem Regionalnej Izby Obrachunkowej w Warszawie z siedzibą w Siedlcach.

50 uchwał podlegało publikacji w Dzienniku Urzędowym Województwa Mazowieckiego.

Nie stwierdzono nieważności uchwał przez organy nadzoru lub sądy administracyjne.

2.1. Wypełniając zapisy zawarte w Strategii Rozwoju Gminy Trojanów na lata 2016-2022 w roku 2019 zrealizowano 8 inwestycji drogowych i 4 inwestycje z zakresu infrastruktury wodociągowej. Przystąpiono do modernizacji oświetlenia ulicznego oraz dobudowano oświetlenie uliczne w 2 miejscowościach. Wykonano termomodernizację budynku OSP. Wybudowano Otwartą Strefę Aktywności przy Szkole Podstawowej, doposażono stołówkę szkolną w Szkole Podstawowej, zwiększono i unowocześniono wyposażenie jednostek OSP z terenu gminy. Dofinansowano koncert muzyki folklorystycznej oraz organizację Dożynek

Gminnych. Udzielono wsparcia 2 Kołom Gospodyń Wiejskich w pozyskaniu funduszy na działalność statutową oraz 5 sołectwom na doposażenie świetlic wiejskich lub inwestycje realizowane na terenie miejscowości. Wybudowano ścieżkę edukacyjną przy Szkole Podstawowej oraz wykonano nasadzenie zieleni przy placu zabaw i budynku Urzędu Gminy. Kontynuowany był program odbioru i utylizacji azbestu.

2.2. Realizując program Ochrony Środowiska gmina zorganizowała i prowadzi odbiór i zagospodarowanie odpadów komunalnych, którym objęto gospodarstwa domowe zamieszkałe na terenie gminy. W roku 2019 odebrano z terenu gminy 782,474t. odpadów komunalnych – w tym:

- Papier i tektura	- 153,292t.
- Szkło	- 97,2t.
- Tworzywa sztuczne	- 77,76t.
- Metale	- 3,63t.
- Zużyty sprzęt elektroniczny	- 0,89t.
- Odpady wielkogabarytowe	- 30,54t.

Nieczystości ciekłe odbierano z 1600 szt. zbiorników bezodpływowych i 280 szt. przydomowych oczyszczalni ścieków.

W dziedzinie gospodarki odpadami odebrano od mieszkańców i zutilizowano 202,47 ton pokryć dachowych zawierających azbest.

2.3. Realizując program opieki nad zwierzętami bezdomnymi oraz zapobiegania bezdomności zwierząt na terenie Gminy Trojanów odłowiono i przekazano do schroniska dla zwierząt 36 bezpańskich psów. Podpisana została umowa z lekarzem weterynarii dotycząca gotowości do podjęcia działań interwencyjnych w zakresie całodobowej opieki weterynaryjnej w przypadku zdarzeń drogowych z udziałem zwierząt oraz usypiania ślepych miotów psów i kotów bezpańskich.

IV. **Działalność inwestycyjna:**

1. W roku 2019 kontynuowano rozpoczętą w roku 2018 budowę Przedszkola ze żłobkiem w Trojanowie, oraz zakończono inwestycje z roku poprzedniego – tj.

1.1. Budowę Kontenerowej Oczyszczalni Ścieków w Podebłociu

1.2. Rozbudowę wodociągu w Budziskach

1.3. Rozbudowę wodociągu w Dudkach

1.4. Rozbudowę wodociągu w Podebłociu

1.5. Rozbudowę wodociągu w Woli Koryckiej Dolnej

2. W roku 2019 Gmina Trojanów rozpoczęła i zrealizowała następujące inwestycje w następujących obszarach:

Infrastruktura drogowa.

2.1. Modernizacja drogi w miejscowości Damianów - 735,00 mb.

2.2. Przebudowa drogi w miejscowości Podebłocie - 330,00 mb.

2.3. Przebudowa drogi w miejscowości Trojanów - 1,4 km.

2.4. Przebudowa drogi w miejscowości Wola Korycka Górna - 242 mb.

2.5. Modernizacja drogi w miejscowości Żabianka - 485,00 mb.

2.6. Przebudowa drogi w miejscowości Życzyn - 500 mb.

2.7. Przebudowa drogi w miejscowości Kruszyna - 885,00 mb.

2.8. Przebudowa drogi w miejscowości Więcków - 991,00 mb.

2.9. Remonty dróg na terenie Gminy Trojanów w miejscowościach: Derlatka, Dębówka, Komory, Korytnica, Majdan, Skruda, Wola Życka i Żabianka.

2.10. Założenie progów zwalniających w miejscowości Ruda, na drodze w kierunku Owni.

Infrastruktura wodociągowa.

2.11. Rozbudowę wodociągu w Budziskach

2.12. Rozbudowę wodociągu w Dudkach

2.13. Rozbudowę wodociągu w Podebłociu

2.14. Rozbudowę wodociągu w Woli Koryckiej Dolnej

Gospodarka odpadami.

2.15. Unieszkodliwienie pokryć dachowych zawierających azbest na terenie Gminy Trojanów

Infrastruktura społeczno-kulturalna.

2.16. Remont świetlicy wiejskiej w miejscowości Piotrówek

2.17. Remont schodów przy Domu Ludowym w Damianowie

2.18. Wykonanie kominka z rozprowadzeniem ciepłego powietrza w świetlicy wiejskiej w Woli Koryckiej Dolnej

2.19. Wykonanie rewitalizacji placu przy świetlicy wiejskiej w Życzynie

2.20. Remont schodów przy strażnicy OSP Więcków

2.21. Remont podłogi w budynku remizy OSP w Woli Koryckiej Górnej

2.22. Wykonanie termomodernizacji budynku remizy OSP w Woli Koryckiej Górnej

2.23. Zagospodarowanie placu zabaw w miejscowości Mroków

2.24. Budowa oświetlenia ulicznego w miejscowości Prandocin

- 2.25. Budowa Oświetlenia ulicznego w miejscowości Podebłocie
- 2.26. Ogrodzenie remizy OSP Kozice
- 2.27. Utwardzenie kostką placu przed budynkiem remizy w Jabłonowcu.
- 2.28. Budowa Strefy Aktywności przy Szkole Podstawowej w Korytnicy
- 2.29. Wykonanie ścieżki edukacyjnej przy Szkole Podstawowej w Życzynie
- 2.30. Inwestycje w sołectwach Babice, Mroków, Ochodne, Piotrówek i Życzyn współfinansowane przez Urząd Marszałkowski w ramach MIAS
- 2.31. Doposażono stołówkę szkolną w Szkole Podstawowej w Podebłociu
- 2.32. Przekazanie wyposażenia dla OSP Kozice i OSP Wola Życka współfinansowanych ze środków Wojewódzkiego Funduszu Ochrony Środowiska i Gospodarki Wodnej.

3. W 2019 roku rozpoczęto realizację następujących inwestycji:

- 3.1. Modernizacja Stacji Uzdatniania Wody w Podebłociu
- 3.2. Modernizacja oświetlenia ulicznego na terenie gminy
- 3.3. Budowa przydomowych oczyszczalni ścieków na terenie gminy
- 3.4. Termomodernizacja budynku Urzędu Gminy w Trojanowie
- 3.5. Budowa boiska wielofunkcyjnego w Korytnicy

V. Partycypacja społeczna i współpraca z podmiotami zewnętrznymi:

1. W ramach działań podejmowanych na rzecz zwiększenia aktywności społecznej mieszkańców w budżecie Gminy Trojanów zostały wyodrębnione środki w kwocie 495.522,58 zł na realizację przedsięwzięć w ramach funduszu sołectkiego. Wszystkie zadania wnioskowane do realizacji przez mieszkańców zostały wykonane za kwotę 473.714,52 zł.

2. W roku 2019 Gmina Trojanów wspierała zadania publiczne realizowane przez organizacje pozarządowe oraz podmioty, o których mowa w art. 3 ust 3 ustawy z dnia 24 kwietnia 2003 roku o działalności pożytku publicznego i wolontariacie.

Ogłoszono dwa konkursy z których pierwszy na wspieranie realizacji zadań publicznych w zakresie „Wspierania i upowszechniania kultury fizycznej na terenie Gminy Trojanów”, który dotyczył organizowania masowych imprez sportowo-rekreacyjnych, rozgrywek ligowych turniejów oraz innych imprez o podobnym charakterze z elementami edukacji sportowej w poszczególnych dyscyplinach, promocji zdrowego trybu życia.

Wybrano ofertę Uczniowskiego Ludowego Klubu Sportowego GROM w Trojanowie i podpisano z w/w stowarzyszeniem umowę na realizację zadania publicznego w tym zakresie.

Drugi z konkursów dotyczył kultury, sztuki, ochrony dóbr kultury i dziedzictwa narodowego, którego zadaniem było „Organizacja Dożynek Gminnych w Trojanowie”. Zgodnie z

procedurą konkursową wybrano ofertę Stowarzyszenia Przyjaciół Trojanowa i podpisano z w/w stowarzyszeniem umowę na realizację zadania publicznego w zakresie „Organizacji Dożynek Gminnych w Trojanowie”.

3. W 2019 roku Gmina Trojanów współpracowała z Państwową Strażą Pożarną w zakresie:

Opiniowania wszelkiego rodzaju wniosków o dofinansowanie na zakup sprzętu , samochodów przeznaczonych dla Ochotniczych Straży Pożarnych z terenu Gminy Trojanów.

Współdziałania w planowaniu oraz przeprowadzaniu wspólnych inspekcji gotowości bojowej, przeglądów technicznych, zawodów oraz ćwiczeń.

Zgłaszania potrzeb szkolenia członków OSP biorących bezpośredni udział w działaniach ratowniczych oraz uzgadnianie formy i terminów realizacji tych szkoleń.

Konsultowania rozwiązań funkcjonalno - użytkowych , technicznych , budowlanych w modernizowanych i remontowanych obiektach OSP.

Udziału w procesie włączania OSP do Krajowego Systemu Ratowniczo- Gaśniczego

Przygotowania i aktualizacji danych dotyczących sił i środków OSP z terenu gminy na potrzeby powiatowego planu ratowniczego.

Uzgadniania oraz opiniowania planów obrony Cywilnej , zarządzania kryzysowego , spraw obronnych.

Gmina współpracowała również ze Starostwem Powiatowym w Garwolinie w zakresie dofinansowania w kwocie 300.000 zł realizacji zadania pn.: "Przebudowa drogi powiatowej Nr 1354W (Paprotnia) - gr. woj. -Mościska - Wola Życka - Kozice - Trojanów w km 0+000 ÷ 3+353" oraz Komendą Powiatową Państwowej Straży Pożarnej w Garwolinie przekazując dofinansowanie na zakupu samochodu pożarniczego z wyposażeniem w kwocie 20.000 zł. (Zakupiono fabrycznie nowy, ciężki samochód ratowniczo- gaśniczy z napędem 4x4).

Nawiązano współpracę z Gminą Ryki w zakresie organizacji i zapewnienia lokalnego transportu zbiorowego na 5 liniach komunikacyjnych na terenie Gminy Trojanów. Na ten cel przeznaczono kwotę 12.401 zł. (listopad i grudzień 2019r.)

Wójt
Staniław Kostyra

Projekt

z dnia 22 czerwca 2020 r.

Zatwierdzony przez

**UCHWAŁA NR
RADY GMINY W TROJANOWIE**

z dnia 17 czerwca 2020 r.

w sprawie udzielenia wotum zaufania Wójtowi Gminy Trojanów

Na podstawie art. 28aa ust 9 ustawy z dnia 08 marca 1990 r. o samorządzie gminnym (Dz. U. z 2020 r. poz. 713), Rada Gminy Trojanów uchwala, co następuje:

§ 1. Po przedstawieniu i przeprowadzeniu debaty nad Raportem o stanie Gminy Trojanów za 2019 rok udziela się wotum zaufania Wójtowi Gminy Trojanów.

§ 2. Uchwała wchodzi w życie z dniem podjęcia.

Uzasadnienie

Zgodnie z art. 28aa ust. 1 i 2 ustawy z dnia 08 marca 1990 r. o samorządzie gminnym, Wójt co roku do dnia 31 maja przedstawia Radzie Gminy raport o stanie gminy, który obejmuje podsumowanie działalności Wójta w roku poprzednim, w szczególności realizację polityk, programów i strategii, uchwał Rady Gminy i budżetu obywatelskiego. Raport został przedstawiony Radzie Gminy Trojanów w dniu 28 maja 2020 r. Po przeprowadzeniu debaty nad raportem, Rada Gminy, biorąc pod uwagę przebieg debaty oraz informacje uzyskane w jej toku, udzieliła wotum zaufania Wójtowi Gminy Trojanów, podejmując uchwałę bezwzględną większością głosów jej ustawowego składu.



Uchwała numer "Rozpatrzenie projektu uchwały w sprawie udzielenia wotum zaufania Wójtowi Gminy Trojanów za 2019 rok." została podjęta następującą proporcją głosów: jestem za 13, jestem przeciw 0, wstrzymuję się 0.

Uchwała została podjęta w trybie jawnym, bezwzględną większością głosów ustawowego składu rady.

Data i godzina głosowania: 30.06.2020 10:27:58

Radni zagłosowali jak poniżej:

Jestem za	
1.	<i>Stanisław Gugala</i>
2.	<i>Marian Jaszczyk</i>
3.	<i>Artur Kostyra</i>
4.	<i>Stanisław Koziol</i>
5.	<i>Stanisława Mądra</i>
6.	<i>Mateusz Michalczyk</i>
7.	<i>Paweł Nosowski</i>
8.	<i>Krzysztof Pasik</i>
9.	<i>Wiesław Piros</i>
10.	<i>Jacek Ryszkowski</i>
11.	<i>Hanna Sadura</i>
12.	<i>Witold Zalech</i>
13.	<i>Artur Zduniak</i>

Jestem przeciw	
	<i>BRAK</i>

Wstrzymuję się	
	<i>BRAK</i>

Obecni radni, którzy nie wzięli udziału w głosowaniu	
	<i>BRAK</i>

Projekt

z dnia 16 czerwca 2020 r.

Zatwierdzony przez

**UCHWAŁA NR
RADY GMINY W TROJANOWIE**

z dnia 16 czerwca 2020 r.

**w sprawie zatwierdzenia sprawozdania finansowego Samodzielnego Publicznego Zakładu Opieki
Zdrowotnej w Trojanowie za 2019 rok.**

Na podstawie art. 18 ust. 2 pkt 15 ustawy z dnia 08 marca 1990 r. o samorządzie gminnym (Dz. U. z 2020 r. poz. 713), art. 121 ust. 2 i 4 pkt 3 ustawy z dnia 15 kwietnia 2011 r. o działalności leczniczej (Dz. U. z 2020 r. poz. 295 ze zm.) oraz art. 53 ust. 1 ustawy z dnia 26 września 1994 r. o rachunkowości (Dz. U. z 2019 r. poz. 351 ze zm.), Rada Gminy Trojanów uchwala co następuje:

§ 1. Zatwierdza się sprawozdanie finansowe Samodzielnego Publicznego Zakładu Opieki Zdrowotnej w Trojanowie za 2019 rok w skład którego wchodzi:

- 1) bilans zamykający się na dzień 31 grudnia 2019 r. po stronie aktywów i pasywów kwotą 1 326 447,02 zł (słownie: jeden milion trzysta dwadzieścia sześć tysięcy czterysta czterdzieści siedem złotych 02/100);
- 2) rachunek zysków i strat sporządzony na dzień 31 grudnia 2019 r. zamknięty zyskiem netto na kwotę 217 301,22 zł (słownie: dwieście siedemnaście tysięcy trzysta jeden złotych 22/100);
- 3) sprawozdanie opisowe za 2019 r.

§ 2. Wykonanie uchwały powierza się Wójtowi Gminy Trojanów.

§ 3. Uchwała wchodzi w życie z dniem podjęcia.

Uzasadnienie

Zgodnie z ustawą o rachunkowości roczne sprawozdanie finansowe SP ZOZ podlega zatwierdzeniu przez organ, który utworzył Zakład. Podjęcie uchwały w sprawie zatwierdzenia sprawozdania finansowego oraz przeznaczenia zysków na działalność statutową Samodzielnego Publicznego Zakładu Opieki Zdrowotnej w Trojanowie za 2019 rok uznaje się za zasadne.



Uchwała numer "Rozpatrzenie projektu uchwały w sprawie zatwierdzenia sprawozdania finansowego z działalności Samodzielnego Publicznego Zakładu Opieki Zdrowotnej w Trojanowie za 2019 rok." została podjęta następującą proporcją głosów: jestem za 13, jestem przeciw 0, wstrzymuję się 0.

Uchwała została podjęta w trybie jawnym, zwykłą większością głosów.

Data i godzina głosowania: 30.06.2020 10:35:12

Radni zagłosowali jak poniżej:

Jestem za	
1.	<i>Stanisław Gugala</i>
2.	<i>Marian Jaszczyk</i>
3.	<i>Artur Kostyra</i>
4.	<i>Stanisław Koziół</i>
5.	<i>Stanisława Mądra</i>
6.	<i>Mateusz Michalczyk</i>
7.	<i>Paweł Nosowski</i>
8.	<i>Krzysztof Pasik</i>
9.	<i>Wiesław Piros</i>
10.	<i>Jacek Ryszkowski</i>
11.	<i>Hanna Sadura</i>
12.	<i>Witold Zalech</i>
13.	<i>Artur Zduniak</i>

Jestem przeciw	
	<i>BRAK</i>

Wstrzymuję się	
	<i>BRAK</i>

Obecni radni, którzy nie wzięli udziału w głosowaniu	
	<i>BRAK</i>

UCHWAŁA Nr SI.137.2020
Składu Orzekającego Regionalnej Izby Obrachunkowej
w Warszawie
z dnia 8 kwietnia 2020 r.

w sprawie wydania opinii o przedłożonym przez Wójta Gminy Trojanów sprawozdaniu z wykonania budżetu za 2019 r.

Na podstawie art. 13 pkt 5 i art. 19 ust. 2 ustawy z dnia 7 października 1992 r. o regionalnych izbach obrachunkowych (tekst jednolity: Dz. U. z 2019 r., poz. 2137), art. 267 ust. 3 w zw. z art. 267 ust. 1 pkt 1 ustawy z dnia 27 sierpnia 2009 r. o finansach publicznych (tekst jednolity: Dz. U. z 2019 r., poz. 869 z późn. zm.) – Skład Orzekający Regionalnej Izby Obrachunkowej w Warszawie, w nw. osobach Członków Kolegium RIO:

Przewodniczący SO:	Kamil Krauschar
Członkowie SO:	Anna Ołędzka Ewa Wielgórska

opiniuje pozytywnie przedłożone przez Wójta Gminy Trojanów sprawozdanie z wykonania budżetu Gminy Trojanów za 2019 r. Niniejsza opinia, mimo iż ze względów formalnych zawiera wybrane dane o gospodarce finansowej prowadzonej w ramach budżetu, stanowi jedynie ocenę przedłożonego sprawozdania przeprowadzoną pod kątem prawidłowości sporządzenia tego dokumentu.

UZASADNIENIE

W dniu 27 marca 2020 r. do Regionalnej Izby Obrachunkowej w Warszawie wraz z Zarządzeniem Nr 5/20 Wójta Gminy Trojanów z dnia 23 marca 2020 r. wpłynęło sprawozdanie z wykonania budżetu Gminy Trojanów za 2019 r. oraz sprawozdanie roczne z wykonania planów finansowych samorządowej instytucji kultury i samodzielnego publicznego zakładu opieki zdrowotnej za 2019 rok oraz informacji o stanie mienia jednostki samorządu terytorialnego.

W ocenie Składu Orzekającego RIO sprawozdanie roczne z wykonania budżetu j.s.t., zawierające zestawienie dochodów i wydatków wynikające z zamknięć rachunków budżetu, zostało sporządzone w szczególności i układzie odpowiadającym uchwalonemu przez organ stanowiący budżetowi na 2019 r. Dane liczbowe zawarte w opiniowanym sprawozdaniu, są zgodne z danymi wykazanymi w sprawozdaniach budżetowych z wykonania budżetu z wielkościami zawartymi w przedłożonych sprawozdaniach budżetowych za okres od początku roku do dnia 31 grudnia 2019 r. wykazała zgodność kwot planowanych i wykonanych w dokumentach (uchwał i zarządzeń organów j.s.t.) przedłożonych RIO.

Przebieg realizacji budżetu jednostki samorządu terytorialnego za 2019 r., w odniesieniu do planu przedstawia się następująco: dochody ogółem zostały zrealizowane na poziomie 100,93%, natomiast wydatki ogółem zostały zrealizowane na poziomie 91,27%, w rozliczeniu końcowym budżet zamknął się nadwyżką w wysokości +1.825.191,61 zł. Należności (zaległości) wymagalne, na dzień 31 grudnia 2019 r., które zostały niezrealizowane w wymagalnym terminie na rzecz budżetu wynoszą 772.148,74 zł. Nie odnotowano zobowiązań wymagalnych. Dane zawarte w opiniowanym sprawozdaniu oraz w sprawozdaniach budżetowych nie wykazują przekroczenia uchwalonego w poszczególnych pozycjach planu wydatków.

Diug publiczny (stan zadłużenia) jednostki samorządu terytorialnego – wg sprawozdania RB-Z – z tytułu niespłaconych do końca roku budżetowego kredytów i pożyczek wyniósł 0,00 zł.

Nie występuje zadłużenie wg stanu na dzień 31 grudnia 2019 r., co zostało przedstawione na str. 26 części opisowej.

Organ wykonawczy wypełnił obowiązek nałożony przez ustawodawcę i dodatkowo załączył informację o stanie mienia komunalnego, a także sprawozdania, o których mowa w art. 265 pkt 2 ustawy o finansach publicznych.

Skład Orzekający RIO biorąc pod uwagę treść powyższych ustaleń, a także informacje związane ze sposobem realizacji przez organ wykonawczy zadań wynikających z uchwalonego przez Radę Gminy budżetu na 2019 rok stwierdził, że przedłożone sprawozdanie spełnia wymogi określone w art. 267 i art. 269 ustawy z dnia 27 sierpnia 2009 r. o finansach publicznych. Ponadto przedmiotowe sprawozdanie, stanowi materiał informacyjno-analityczny obrazujący sposób realizacji budżetu i może stanowić podstawę dla organu stanowiącego do dokonania merytorycznej oceny jego wykonania.

Skład Orzekający RIO przypomina, że niniejsza opinia oparta jest wyłącznie na wynikach analizy przedłożonych przez organ wykonawczy dokumentów i dotyczy jedynie formalno-prawnych aspektów wykonania budżetu. Nie może być zatem uważana za równoznaczną z wszechstronną oceną prawidłowości przebiegu wykonania budżetu za rok ubiegły. Ocena gospodarki środkami publicznymi pod kątem celowości i gospodarności należy do wyłącznej właściwości organu stanowiącego jednostki samorządu terytorialnego (por. wyrok NSA z dnia 27.02.1994 r., SA/Gd 1697/93, Sam. Teryt. 1995, nr 4, s. 70 oraz z dnia 22.03.1996 r., SA/Gd 3695/95, Fin. Kom. 1997, nr 1, s. 70.; por. wyrok NSA z dnia 22.03.1996 r. sygn. akt SA/Gd 3695/95, LEX nr 79742, wyrok WSA w Warszawie z dnia 18.01.2006 r., sygn. akt III SA/Wa 3368/05, pub. baza orzeczeń CBOŚA).

W związku z powyższym wydano opinię, jak w sentencji uchwały.

Od niniejszej uchwały służy odwołanie do Kolegium Regionalnej Izby Obrachunkowej w Warszawie za pośrednictwem Zespołu RIO w Siedlcach, w terminie 14 dni od daty doręczenia niniejszej uchwały.

Przewodniczący Składu Orzekającego

A. Kania
Członek Kolegium RIO

Trojanów, dnia 05.06.2019 r.

WNIOSEK

w sprawie udzielenia absolutorium Wójtowi Gminy Trojanów za 2019 rok.

Komisja Rewizyjna Rady Gminy Trojanów w pełnym 3 osobowym składzie, w dniu 5 czerwca 2020 roku, po zapoznaniu się ze sprawozdaniem finansowym, rocznym sprawozdaniem z wykonania budżetu Gminy za 2019 rok i opinią Regionalnej Izby Obrachunkowej z dnia 8 kwietnia 2020 r. o przedłożonym przez Wójta Gminy Trojanów sprawozdaniu z wykonania budżetu za 2019 rok, informacją o stanie mienia komunalnego Gminy Trojanów na dzień 31 grudnia 2019 roku oraz wyjaśnieniami Wójta, w głosowaniu jawnym, jednogłośnie postanowiła pozytywnie zaopiniować wykonanie budżetu i wnioskować o udzielenie absolutorium Wójtowi Gminy Trojanów.

Opinia

- Po dokonanej analizie w/w dokumentów, Komisja stwierdziła, iż budżet Gminy Trojanów za 2019 rok został wykonany:
- w zakresie dochodów na plan po zmianach 35.222.669,93 zł osiągnięto dochody w kwocie 35.549.945,56 zł, co stanowi 100,93%, w tym:
 - a) dochody bieżące zaplanowane w kwocie 33.880.897,80 zł, osiągnięto w kwocie 34.205.981,07 zł, co stanowi 100,96%,
 - b) dochody majątkowe zaplanowane w kwocie 1.341.772,13 zł, osiągnięto w kwocie 1.343.964,49 zł, co stanowi 100,16%,
 - w zakresie wydatków na plan po zmianach 36.951.541,86 zł zrealizowano wydatki w kwocie 33.724.753,95 zł, co stanowi 91,27%, w tym:
 - a) wydatki bieżące budżetu Gminy na plan w kwocie 32.245.513,31 zł, wydatkowano kwotę 30.518.619,92 zł, co stanowi 94,64 %,
 - b) wydatki majątkowe na plan w kwocie 4.706.028,55 zł, wydatkowano kwotę 3.206.134,03 zł, co stanowi 68,13%,
 - plan dotacji na zadania zlecone wynosił 11.243.993,56 zł, na realizację zadań zleconych wydatkowano środki w łącznej kwocie 11.234.724,38 zł, co stanowi 99,92 %.
 - z porównania wielkości wykonanych dochodów i wydatków wynika, że budżet Gminy zamknął się dodatnim wynikiem finansowym w kwocie 1.825.191,61 zł.
 - skutki obniżenia górnych stawek podatków na 2019 rok wyniosły 1.185.996,02 zł,
 - skutki udzielonych ulg i zwolnień stanowią kwotę 25.736,75 zł,
 - skutki wydanych decyzji dotyczących umorzenia zaległości z tytułu podatków i opłat – 8.065,19 zł,
 - należności wymagalne na dzień 31.12.2019 r. zgodnie z danymi wykazanymi w sprawozdaniu Rb-27S wynoszą 772.148,74 zł, z czego najwyższy udział procentowy na poziomie 46,45% stanowią należności z tytułu zwrotu zaliczki alimentacyjnej i funduszu alimentacyjnego (kwota 358.679,77 zł),
 - zadłużenie Gminy na dzień 31.12.2019 roku wynosiło 0,00 zł,
 - zobowiązań wymagalnych Komisja nie stwierdziła.

Komisja nie ma zastrzeżeń co do celowości wydatków i gospodarności, nie dopatrzyła się także przekroczeń uchwalonego planu wydatków.

Na szczególne podkreślenie zasługuje aktywność Wójta Gminy w zakresie pozyskiwania środków zewnętrznych, gmina w 2019 roku otrzymała:

- dotację z „Funduszu Dróg Samorządowych” na realizację zadań drogowych pn.: „Przebudowa drogi gminnej Nr 131213W w miejscowości Więcków” kwota dofinansowania 238.484,00 zł oraz „Przebudowa drogi gminnej nr 131220W w miejscowości Kruszyna” kwota dofinansowania 192.246,00 zł,

- dotację w kwocie 75.000 zł na dofinansowanie modernizacji drogi dojazdowej do gruntów rolnych w miejscowości Damianów,

- dotację w kwocie 80.000 zł z Wojewódzkiego Funduszu Ochrony Środowiska i Gospodarki Wodnej w Warszawie na dofinansowanie realizacji zadania pn.: „Tworzenie ścieżki edukacyjnej przy Szkole Podstawowej w Życzynie w miejscowości Dębówka, gmina Trojanów”,

- środki w kwocie 24.900 zł z Ministerstwa Sportu i Turystyki na dofinansowanie realizacji zadania np.: „Budowa Otwartej Strefy Aktywności: wariant podstawowy – 1 obiekt”,

- dotację w kwocie 50.000 zł z budżetu Województwa Mazowieckiego w ramach „Mazowieckiego Instrumentu Aktywizacji Sołectw MAZOWSZE 2019,

Komisja poprosiła Wójta Gminy o dodatkowe wyjaśnienia odnośnie realizacji zadań inwestycyjnych, które zostały rozpoczęte w 2019 roku a nie zostały zakończone.

Głównie zwrócono uwagę na następujące zadania:

- Modernizacja oświetlenia ulicznego na terenie Gminy Trojanów- plan 821.808,53 zł, wykonanie 19.372,50 zł,


- Budowa przedszkola w Trojanowie – plan 450.000,00 zł, wykonanie 148.830,00 zł.

Wyjaśnienia Wójta zostały przyjęte.

Podsumowując analizę wykonania budżetu za 2019 rok komisja stwierdza, iż zakres prac na zadaniach inwestycyjnych zaplanowanych do realizacji był bardzo duży, w związku z tym należy uznać za duży sukces wykonanie budżetu 2019 roku.

Mając powyższe na względzie Komisja wnioskuje jak na wstępie.

Przewodniczący
Komisji Rewizyjnej
Stanisław Koziół



UCHWAŁA Nr Si.221.2020
Składu Orzekającego Regionalnej Izby Obrachunkowej
w Warszawie
z dnia 10 czerwca 2020 r.

w sprawie opinii o wniosku Komisji Rewizyjnej Rady Gminy Trojanów, dotyczącym absolutorium dla Wójta Gminy Trojanów za 2019 r.

Na podstawie na podstawie art. 13 pkt 8 i art. 19 ust. 2 ustawy z dnia 7 października 1992 r. o regionalnych izbach obrachunkowych (tekst jednolity: Dz. U. z 2019 r., poz. 2137) w zw. z art. 18a ust. 3 ustawy z dnia 8 marca 1990 r. o samorządzie gminnym (tekst jednolity: Dz. U. z 2020 r., poz. 713) - w nw. osobach Członków Kolegium RIO,

Skład Orzekający Regionalnej Izby Obrachunkowej w Warszawie:

Przewodniczący SO:	Kamil Krausechar
Członkowie SO:	Jolanta Tomaszek Anna Olędzka

opiniuje pozytywnie wniosek Komisji Rewizyjnej Rady Gminy Trojanów w sprawie udzielenia absolutorium Wójtowi Gminy Trojanów z tytułu wykonania budżetu za rok 2019.

UZASADNIENIE

W dniu 10 czerwca 2020 r. do Regionalnej Izby Obrachunkowej w Warszawie wpłynął wniosek Komisji Rewizyjnej Rady Gminy Trojanów z dnia 5 czerwca 2020 r., w sprawie udzielenia absolutorium Wójtowi Gminy Trojanów za 2019 r. z tytułu wykonania budżetu.

Skład Orzekający RIO z przeprowadzonej analizy wniosku stwierdził, iż Komisja Rewizyjna Rady Gminy Trojanów na posiedzeniu zapoznała się ze sprawozdaniem finansowym, sprawozdaniem z wykonania budżetu wraz z opinią regionalnej izby obrachunkowej oraz informacją o stanie mienia. Należało uznać, że przed sformułowaniem wniosku Komisja Rewizyjna rozpatrzyła w/w dokumenty, zgodnie z wymogiem określonym przez ustawodawcę w art. 270 ust. 2 ustawy z dnia 27 sierpnia 2009 r. o finansach publicznych (tekst jednolity: Dz. U. z 2019 r., poz. 869 z późn. zm.). Na podstawie tychże dokumentów, Komisja Rewizyjna dokonała oceny przebiegu realizacji budżetu za 2019 r. i wystąpiła z wnioskiem do Rady Gminy Trojanów o udzielenie Wójtowi Gminy Trojanów absolutorium z tytułu wykonania budżetu za rok ubiegły. Wobec przedłożonego wniosku Skład Orzekający postanowił, jak w sentencji uchwały – uznając, że Komisja Rewizyjna spełniła wymogi określone w art. 18a ust. 3 ustawy o samorządzie gminnym.

Od niniejszej uchwały służy odwołanie do Kolegium Regionalnej Izby Obrachunkowej w Warszawie za pośrednictwem Zespołu RIO w Siedlcach, w terminie 14 dni od daty doręczenia niniejszej uchwały.

Przewodniczący Składu Orzekającego
Regionalnej Izby Obrachunkowej
w Warszawie
Członek Kolegium RIO
Kamil Krausechar

Projekt

z dnia 16 czerwca 2020 r.

Zatwierdzony przez

**UCHWAŁA NR
RADY GMINY W TROJANOWIE**

z dnia 16 czerwca 2020 r.

w sprawie zatwierdzenia rocznego sprawozdania finansowego Gminy Trojanów wraz ze sprawozdaniem z wykonania budżetu za 2019 rok.

Na podstawie art.18 ust. 2 pkt 4 ustawy z dnia 08 marca 1990 r. o samorządzie gminnym (Dz. U. z 2020 r. poz. 713) oraz art. 270 ust. 4 ustawy z dnia 27 sierpnia 2009 r. o finansach publicznych (Dz.U. z 2019 r. poz. 869 ze zm.), Rada Gminy uchwala co następuje:

§ 1. Zatwierdza się roczne sprawozdanie finansowe Gminy Trojanów wraz ze sprawozdaniem z wykonania budżetu za 2019 rok.

§ 2. Uchwała wchodzi w życie z dniem podjęcia.



Uchwała numer "Rozpatrzenie projektu uchwały w sprawie zatwierdzenia rocznego sprawozdania finansowego Gminy Trojanów wraz ze sprawozdaniem z wykonania budżetu za 2019 rok." została podjęta następującą proporcją głosów: jestem za 13, jestem przeciw 0, wstrzymuję się 0.

Uchwała została podjęta w trybie jawnym, zwykłą większością głosów.

Data i godzina głosowania: 30.06.2020 11:32:27

Radni zagłosowali jak poniżej:

Jestem za	
1.	<i>Stanisław Gugala</i>
2.	<i>Marian Jaszczyk</i>
3.	<i>Artur Kostyra</i>
4.	<i>Stanisław Koziół</i>
5.	<i>Stanisława Mądra</i>
6.	<i>Mateusz Michalczyk</i>
7.	<i>Paweł Nosowski</i>
8.	<i>Krzysztof Pasik</i>
9.	<i>Wiesław Piros</i>
10.	<i>Jacek Ryszkowski</i>
11.	<i>Hanna Sadura</i>
12.	<i>Witold Zalech</i>
13.	<i>Artur Zduniak</i>

Jestem przeciw	
	<i>BRAK</i>

Wstrzymuję się	
	<i>BRAK</i>

Obecni radni, którzy nie wzięli udziału w głosowaniu	
	<i>BRAK</i>

Projekt

z dnia 17 czerwca 2020 r.

Zatwierdzony przez

UCHWAŁA NR
RADY GMINY W TROJANOWIE

z dnia 16 czerwca 2020 r.

w sprawie udzielenia Wójtowi Gminy Trojanów absolutorium z tytułu wykonania budżetu Gminy za 2019 rok.

Na podstawie art. 18 ust. 2 pkt 4, art. 28a ust. 2 ustawy z dnia 08 marca 1990 r. o samorządzie gminnym (Dz. U. z 2020 r., poz. 713) oraz art. 271 ust. 1 ustawy z dnia 27 sierpnia 2009 r. o finansach publicznych (Dz. U. z 2019 r., poz. 869 ze zm.) - **Rada Gminy Trojanów** uchwała co następuje:

§ 1. Po zapoznaniu się ze:

- 1) sprawozdaniem Wójta Gminy z wykonania budżetu Gminy Trojanów za 2019 rok wraz z opinią Regionalnej Izby Obrachunkowej, o tym sprawozdaniu,
- 2) sprawozdaniu finansowym za 2019 rok,
- 3) informacją o stanie mienia jednostki samorządu terytorialnego,
- 4) oraz po zapoznaniu się ze stanowiskiem Komisji Rewizyjnej Rady Gminy w sprawie absolutorium dla Wójta Gminy Trojanów i opinią Regionalnej Izby Obrachunkowej o wniosku Komisji Rewizyjnej Rady Gminy Trojanów, dotyczącym absolutorium dla Wójta Gminy za 2019 rok,

udziela się Wójtowi Gminy Trojanów absolutorium z tytułu wykonania budżetu Gminy za 2019 rok.

§ 2. Uchwała wchodzi w życie z dniem podjęcia.



Uchwała numer "Rozpatrzenie projektu uchwały w sprawie udzielenia Wójtowi Gminy absolutorium z tytułu wykonania budżetu za 2019 rok." została podjęta następującą proporcją głosów: jestem za 13, jestem przeciw 0, wstrzymuję się 0.

Uchwała została podjęta w trybie jawnym, bezwzględną większością głosów ustawowego składu rady.

Data i godzina głosowania: 30.06.2020 11:34:41

Radni zagłosowali jak poniżej:

Jestem za	
1.	<i>Stanisław Gugąła</i>
2.	<i>Marian Jaszczuk</i>
3.	<i>Artur Kostyra</i>
4.	<i>Stanisław Kozioł</i>
5.	<i>Stanisława Mądra</i>
6.	<i>Mateusz Michalczyk</i>
7.	<i>Paweł Nosowski</i>
8.	<i>Krzysztof Pasik</i>
9.	<i>Wiesław Piros</i>
10.	<i>Jacek Ryszkowski</i>
11.	<i>Hanna Sadura</i>
12.	<i>Witold Zalech</i>
13.	<i>Artur Zduniak</i>

Jestem przeciw	
	<i>BRAK</i>

Wstrzymuję się	
	<i>BRAK</i>

Obecni radni, którzy nie wzięli udziału w głosowaniu	
	<i>BRAK</i>

Uchwała Nr/2020
Rady Gminy w Trojanowie
z dnia 30 czerwca 2020 r.

w sprawie zmian w budżecie gminy na rok 2020.

Na podstawie art. 18 ust. 2 pkt 4 ustawy z dnia 8 marca 1990 r. o samorządzie gminnym (tekst jednolity: Dz. U. z 2020 r. poz. 713) oraz art. 211 i 212 ustawy z dnia 27 sierpnia 2009 r. o finansach publicznych (tekst jednolity: Dz. U. z 2019 r. poz. 869 ze zm.) Rada Gminy Trojanów uchwała, co następuje:

§ 1.1. Zwiększa się plan dochodów budżetu gminy o kwotę: **226.866,20 zł** zgodnie z tabelą nr 1 do niniejszej uchwały.

2. Zwiększa się plan wydatków budżetu gminy o kwotę : **650.866,20 zł** zgodnie z tabelą nr 2 do niniejszej uchwały.

3. Po dokonanych zmianach w planie wydatków majątkowych ustala się limity wydatków inwestycyjnych na rok 2020 zgodnie z tabelą nr 3 do niniejszej uchwały.

§ 2. 1. Po zmianach dokonanych w § 1 wielkości budżetu przedstawiają się następująco:

- plan dochodów budżetu ogółem **36.378.757,75 zł,**

z tego:

a) dochody bieżące 35.424.232,75 zł,

b) dochody majątkowe 954.525,00 zł,

- plan wydatków budżetu ogółem **39.296.821,29 zł,**

z tego:

a) wydatki bieżące 33.260.142,80 zł,

b) wydatki majątkowe 6.036.678,49 zł.

2. Ustala się deficyt budżetu w wysokości **2.918.063,54 zł**, który zostanie pokryty przychodami pochodzącymi z:

- z tytułu nadwyżki z lat ubiegłych w kwocie 2.318.063,54 zł,

- pożyczki zaciąganej w Wojewódzkim Funduszu Ochrony Środowiska i Gospodarki Wodnej w Warszawie w kwocie 600.000,00 zł.

3. Ustala się przychody budżetu gminy w wysokości **2.978.063,54 zł**, w tym:

- z tytułu nadwyżki z lat ubiegłych w kwocie 2.378.063,54 zł,

- pożyczki zaciągniętej w Wojewódzkim Funduszu Ochrony Środowiska i Gospodarki Wodnej w Warszawie w kwocie 600.000,00 zł.

4. Ustala się rozchody budżetu gminy w kwocie **60.000 zł**, z tytułu spłaty otrzymanych pożyczek.

5. Aktualne przychody i rozchody budżetu przedstawia **załącznik nr 1** do niniejszej uchwały.

6. Ustala się limity zobowiązań na zaciągnięcie pożyczki na sfinansowanie planowanego deficytu budżetu do kwoty 600.000 zł,

§ 3. Ustala się dotacje udzielone z budżetu gminy podmiotom należącym i nie należącym do sektora finansów publicznych zgodnie z **załącznikiem nr 2** do niniejszej uchwały.

§ 4. Wykonanie Uchwały powierza się Wójtowi Gminy.

§ 5. Uchwała wchodzi w życie z dniem podjęcia.

Uzasadnienie

Zwiększa się plan dochodów o kwotę **226.866,20 zł**, z tytułu:

1. przyjęcie dotacji przyznanej z budżetu Województwa Mazowieckiego w kwocie 65.000 zł na zadania z zakresu budowy i modernizacji dróg dojazdowych do gruntów rolnych.
2. przyjęcie do budżetu dotacji w wysokości 50.000,00 zł, na dofinansowanie unieszkodliwiania pokryć dachowych zawierających azbest.
3. przyjęcie dotacji w ramach programu pn.: „Posiłek w szkole i w domu” w kwocie 111.866,20 zł.

Zwiększa się plan wydatków o kwotę **650.866,20 zł**, zmiany wielkości budżetu dotyczą:

1. W planie zdań inwestycyjnych:
 - wprowadzono nowe zdanie inwestycyjne pn.:
 - a) „Budowa sieci wodociągowej w miejscowości Jabłonowiec” kwota planu 15.000 zł.
 - b) „Modernizacja drogi dojazdowej do gruntów rolnych w miejscowości Ochodne” kwota planu 250.000 zł w tym: dotacja w kwocie 65.000 zł z budżetu Województwa Mazowieckiego.
 - c) „Przebudowa mostu w Woli Koryckiej Górnej” kwota planu 25.000 zł,
 - d) „Termomodernizacja budynku świetlicy w Damianowie” kwota planu 75.814,44 zł, w tym środki funduszu sołeckiego sołectwa Damianów w kwocie 25.814,44 zł.
2. Wprowadzone zmiany zwiększają plany finansowe placówek oświatowych:
 - Szkoła Podstawowa w Trojanowie o kwotę 64.866,20 zł na realizację zadań zaplanowanych w związku z realizacją programu pn.: „Posiłek w szkole i w domu”, w tym dotacja 47.866,20 zł.
 - Szkoła Podstawowa w Życzynie o kwotę 77.000 zł na realizację zadań zaplanowanych w związku z realizacją programu pn.: „Posiłek w szkole i w domu”, w tym dotacja 64.000,00 zł.
3. Przesunięcie w związku ze złożeniem przez sołectwo Damianów wniosku o zmianę przedsięwzięcia do realizacji w ramach funduszu sołeckiego:

Było	Zmiana
Wymiana drzwi wejściowych głównych (92109-4270 – 7000 zł) Ułożenie kostki przed budynkiem Domu Ludowego w Damianowie (92109-6050 – 18.814,44 zł)	Termomodernizacja budynku świetlicy w Damianowie (92109-6050 – 25.814,44 zł)

4. Zwiększenie dotacji o kwotę 2.000 zł dla Gminy Ryki, na realizację zadania w zakresie organizacji lokalnego transportu zbiorowego na terenie Gminy Trojanów.
5. Pozostałe zwiększenia:
 - w dziale 700 o kwotę 12.000 zł, między innymi na opłaty związane z prowadzeniem postępowań o zasiedzenie gruntów,
 - w dziale 750 o kwotę 30.000 zł na bieżące wydatki administracyjne,
 - w dziale 754 o kwota 35.000 zł na utrzymanie gotowości bojowej w jednostkach ochotniczych straży pożarnych na terenie gminy,
 - w dziale 900 kwota 20.000 zł na odławianie bezdomnych zwierząt do schroniska oraz kwota 50.000 zł na unieszkodliwianie pokryć dachowych zawierających azbest,
 - w dziale 926 kwota 20.000 zł na wydatki związane z utrzymaniem obiektów sportowych.

Po dokonanych zmianach deficyt budżetu na 2020 rok wzrósł z kwoty 2.494.063,54 zł do kwoty 2.918.063,54 zł. Zostanie on sfinansowany przychodami pochodzącymi z nadwyżki z lat ubiegłych w kwocie 2.318.063,54 zł i pożyczki zaciąganej w Wojewódzkim Funduszu Ochrony Środowiska i Gospodarki Wodnej w Warszawie w kwocie 600.000,00 zł.

Tabela Nr 1 do Uchwały Nr Rady Gminy w Trojanowie z dnia 30 czerwca 2020 r.

Dział	Rozdział	Paragraf	Treść	Przed zmianą	Zmiana	Po zmianie
600	60016		Transport i łączność	574 525,00	65 000,00	639 525,00
			Drogi publiczne gminne	574 525,00	65 000,00	639 525,00
801	80148	6630	Dotacje celowe otrzymane z samorządu województwa na inwestycje i zakupy inwestycyjne realizowane na podstawie porozumień (umów) między jednostkami samorządu terytorialnego	0,00	65 000,00	65 000,00
			Oświata i wychowanie	775 660,00	111 866,20	887 526,20
900	90026		Stołówki szkolne i przedszkolne	312 000,00	111 866,20	423 866,20
		2030	Dotacje celowe otrzymane z budżetu państwa na realizację własnych zadań bieżących gmin (związków gmin, związków powiatowo-gminnych)	0,00	111 866,20	111 866,20
			Gospodarka komunalna i ochrona środowiska	1 213 000,00	50 000,00	1 263 000,00
			Pozostałe działania związane z gospodarką odpadami	2 000,00	50 000,00	52 000,00
		2460	Środki otrzymane od pozostałych jednostek zaliczanych do sektora finansów publicznych na realizację zadań bieżących jednostek zaliczanych do sektora finansów publicznych	0,00	50 000,00	50 000,00
Razem:				36 151 891,55	226 866,20	36 378 757,75

Tabela Nr 2 do Uchwały NrRady Gminy w Trojanowie z dnia 30 czerwca 2020 r.

Dział	Rozdział	Paragraf	Treść	Przed zmianą	Zmiana	Po zmianie
010	01010		Rolnictwo i łowiectwo	549 348,55	15 000,00	564 348,55
		6050	Infrastruktura wodociągowa i sanitacyjna wsi	45 000,00	15 000,00	60 000,00
			Wydatki inwestycyjne jednostek budżetowych	20 000,00	15 000,00	35 000,00
600	60004		Transport i łączność	1 581 409,00	277 000,00	1 858 409,00
			Lokalny transport zbiorowy	16 100,00	2 000,00	18 100,00
700	60016	2310	Dotacje celowe przekazane gminie na zadania bieżące realizowane na podstawie porozumień (umów) między jednostkami samorządu terytorialnego	16 100,00	2 000,00	18 100,00
			Drogi publiczne gminne	1 165 309,00	275 000,00	1 440 309,00
			Wydatki inwestycyjne jednostek budżetowych	824 525,00	275 000,00	1 099 525,00
			Gospodarka mieszkaniowa	34 500,00	12 000,00	46 500,00
			Gospodarka gruntami i nieruchomościami	34 500,00	12 000,00	46 500,00
750	70005	4210	Zakup materiałów i wyposażenia	0,00	2 000,00	2 000,00
		4270	Zakup usług remontowych	0,00	2 000,00	2 000,00
		4610	Koszty postępowania sądowego i prokuratorskiego	3 000,00	8 000,00	11 000,00
			Administracja publiczna	3 045 944,05	30 000,00	3 075 944,05
			Urzędy gmin (miast i miast na prawach powiatu)	2 695 569,05	30 000,00	2 725 569,05
754	75412	4260	Zakup materiałów i wyposażenia	80 000,00	10 000,00	90 000,00
		4300	Zakup energii	17 000,00	5 000,00	22 000,00
			Zakup usług pozostałych	241 569,05	15 000,00	256 569,05
			Bezpieczeństwo publiczne i ochrona przeciwpożarowa	386 070,00	35 000,00	421 070,00
801	80148	4210	Ochotnicze straże pożarne	386 070,00	35 000,00	421 070,00
		4270	Zakup materiałów i wyposażenia	24 390,00	30 000,00	54 390,00
			Zakup usług remontowych	25 880,00	5 000,00	30 880,00
			Oświata i wychowanie	16 680 211,00	141 866,20	16 822 077,20
			Stołówki szkolne i przedszkolne	950 000,00	141 866,20	1 091 866,20
900	90026	4270	Zakup materiałów i wyposażenia	22 000,00	131 866,20	153 866,20
			Zakup usług remontowych	0,00	10 000,00	10 000,00
			Gospodarka komunalna i ochrona środowiska	2 497 198,04	70 000,00	2 567 198,04
90095	90095		Pozostałe działania związane z gospodarką odpadami	6 050,00	50 000,00	56 050,00
			Zakup usług pozostałych	6 050,00	50 000,00	56 050,00
			Pozostała działalność	112 770,00	20 000,00	132 770,00

921	4300	Zakup usług pozostałych	70 000,00	20 000,00	90 000,00
		Kultura i ochrona dziedzictwa narodowego	533 315,45	50 000,00	583 315,45
92109		Domy i ośrodki kultury, świetlice i kluby	218 315,45	50 000,00	268 315,45
	4270	Zakup usług remontowych	38 950,00	-7 000,00	31 950,00
926	6050	Wydatki inwestycyjne jednostek budżetowych	43 225,45	57 000,00	100 225,45
		Kultura fizyczna	684 000,00	20 000,00	704 000,00
92601		Obiekty sportowe	651 000,00	20 000,00	671 000,00
	4300	Zakup usług pozostałych	7 000,00	20 000,00	27 000,00
Razem:			38 645 955,09	650 866,20	39 296 821,29

Limity wydatków inwestycyjnych na 2020 rok

Lp	Dział	Rozdział	§	Nazwa zadania	Plan	z tego:					Uwagi
						Środki własne	Kredyty, pożyczki, obligacje	Środki o których mowa w art. 5 ust. 1 pkt 2 i 3 uofp	Dotacje	Fundusz sołecki	
1	2	3	4	5	6	7	8	9	10	11	12
1	010	01010	6050	Modernizacja stacji uzdatniania wody w Podeblotcu	20.000,00	20.000,00					
2	010	01010	6050	Budowa sieci wodociągowej w miejscowości Jabłonowiec	15.000,00	15.000,00					
				Razem dział 010	35.000,00	35.000,00					
3	600	60014	6300	Przebudowa drogi powiatowej Nr 1330W Garwolin – Oziemkówka – Miastków Kościelny – Zwola Poduchowna – Żelechów – Dudki – Trojanów w km 37+502 – 41+552	400.000,00	400.000,00					
4	600	60016	6050	Przebudowa drogi gminnej nr 131217W w miejscowości Kozice	824.525,00	250.000,00			574.525,00		
5	600	60016	6050	Modernizacja drogi dojazdowej do gruntów rolnych w miejscowości Ochodne	250.000,00	185.000,00			65.000,00		
6	600	60016	6050	Przebudowa mostu w Woli Koryckiej Górnej	25.000,00	25.000,00					
				Razem dział 600	1.499.525,00	860.000,00			639.525,00		

7	750	75023	6050	Termomodernizacja budynku Urzędu Gminy w Trojanowie	36.000,00	36.000,00	36.000,00					
				Razem dział 750	36.000,00	36.000,00	36.000,00					
8	754	75412	6050	Utwardzenie terenu kostką brukową przy remizie OSP Dudki	11.800,00						11.800,00	
9	754	75412	6230	Zakup nowego średniego samochodu ratowniczo - gaśniczego ze sprzętem ratowniczo - gaśniczym zamontowanym na stałe dla OSP Kozice	200.000,00	200.000,00	200.000,00					
				Razem dział 754	211.800,00	200.000,00	200.000,00				11.800,00	
10	801	80104	6050	Budowa przedszkola w Trojanowie	2.540.000,00	2.540.000,00	2.540.000,00					Przedsięwzięcie WPF
				Razem dział 801	2.540.000,00	2.540.000,00	2.540.000,00					
8	900	90015	6050	Budowa oświetlenia ulicznego w miejscowości Prandocin sołectwo Nowiny Życkie	25.311,23	12.000,00					13.311,23	
9	900	90015	6050	Budowa oświetlenia ulicznego w miejscowości Żabianka	21.816,81						21.816,81	
10	900	90015	6050	Modernizacja oświetlenia ulicznego na terenie Gminy Trojanów	910.000,00	310.000,00	600.000,00					Przedsięwzięcie WPF
11	900	90095	6050	Budowa altany wraz z podbudową z kostki brukowej	16.000,00						16.000,00	
				Razem dział 900	973.128,04	322.000,00	600.000,00				51.128,04	
12	921	92109	6050	Termomodernizacja budynku świetlicy w Damianowie	75.814,44	50.000,00					25.814,44	
13	921	92109	600	Zakup i montaż ogrodzenia placu przy świetlicy wiejskiej w Woli Koryckiej Dolnej	24.411,01						24.411,01	
				Razem dział 921	100.225,45	50.000,00	50.000,00				50.225,45	

14	926	92601	6050	Budowa boiska wielofunkcyjnego przy Szkole Podstawowej w Korytnicy	641.000,00	326.000,00			315.000,00	Przedsięwzięcie WPF
				Razem dział 926	641.000,00	326.000,00			315.000,00	
Ogółem					6.036.678,49	4.369.000,00	600.000,00		954.525,00	113.153,49

Załącznik nr 1
do Uchwały Nr/2020
Rady Gminy w Trojanowie
z dnia 30 czerwca 2020 r.

Przychody i rozchody budżetu w 2020 r.

w złotych

Lp.	Treść	Klasyfikacja §	Kwota
1	2	3	4
1.	Dochody		36.378.757,75
2.	Wydatki		39.296.821,29
3.	Wynik budżetu		-2.918.063,54
Przychody ogółem:			2.978.063,54
	Przychody z zaciągniętych pożyczek i kredytów na rynku krajowym	§ 952	600.000,00
	Nadwyżki z lat ubiegłych	§ 957	2.378.063,54
Rozchody ogółem:			60.000,00
	Splaty otrzymanych krajowych pożyczek i kredytów	§ 992	60.000,00

Dotacje udzielone w 2020 roku z budżetu podmiotom należącym i nie należącym do sektora finansów publicznych

Dział	Rozdział	Treść	Kwota dotacji / w zł /		
			podmiotowej	przedmiotowej	celowej
1	2	3	4	5	6
Jednostki sektora finansów publicznych		Nazwa jednostki			
921	92116	Gminna Biblioteka Publiczna w Trojanowie	290.000		
600	60004	Gmina Ryki			18.100
600	60014	Powiat Garwoliński			400.000
Jednostki nie należące do sektora finansów publicznych		Nazwa zadania			
801	80104	Przedszkola	358.818		
801	80149	Przedszkola	62.029		
921	92195	Kultura			20.000
926	92605	Kultura fizyczna			20.000
754	75412	Ochotnicza Straż Pożarna w Kozicach			200.000
Ogółem			710.847		658.100



Uchwała numer "Rozpatrzenie projektu uchwały w sprawie zmian w budżecie Gminy na rok 2020." została podjęta następującą proporcją głosów: jestem za 13, jestem przeciw 0, wstrzymuję się 0.

Uchwała została podjęta w trybie jawnym, zwykłą większością głosów.
Data i godzina głosowania: 30.06.2020 11:46:35

Radni zagłosowali jak poniżej:

Jestem za	
1.	<i>Stanisław Gugąła</i>
2.	<i>Marian Jaszczyk</i>
3.	<i>Artur Kostyra</i>
4.	<i>Stanisław Koziół</i>
5.	<i>Stanisława Mądra</i>
6.	<i>Mateusz Michalczyk</i>
7.	<i>Paweł Nosowski</i>
8.	<i>Krzysztof Pasik</i>
9.	<i>Wiesław Piros</i>
10.	<i>Jacek Ryszkowski</i>
11.	<i>Hanna Sadura</i>
12.	<i>Witold Zalech</i>
13.	<i>Artur Zduniak</i>

Jestem przeciw	
	<i>BRAK</i>

Wstrzymuję się	
	<i>BRAK</i>

Obecni radni, którzy nie wzięli udziału w głosowaniu	
	<i>BRAK</i>

Uchwała Nr/2020
Rady Gminy w Trojanowie
z dnia 30 czerwca 2020 r.

w sprawie zmiany Wieloletniej Prognozy Finansowej Gminy Trojanów na lata 2020-2025

Na podstawie art. 226, art. 227, art. 229 i art. 243 ustawy z dnia 27 sierpnia 2009 r. o finansach publicznych (tekst jednolity: Dz.U. z 2019 r. poz. 869 ze zm.) Rada Gminy w Trojanowie uchwała, co następuje:

- § 1.** 1. Dokonuje się zmian w Wieloletniej Prognozie Finansowej Gminy Trojanów na lata 2020 – 2025, w „Tabelarycznej Prezentacji Wieloletniej Prognozy Finansowej” stanowiącej załącznik Nr 1 do Uchwały Nr XVIII/111/2019 Rady Gminy w Trojanowie z dnia 30 grudnia 2019 r., w sprawie Wieloletniej Prognozy Finansowej Gminy Trojanów na lata 2020-2025.
2. Aktualną „Tabelaryczną Prezentację Wieloletniej Prognozy Finansowej” stanowi Załącznik Nr 1 do niniejszej uchwały.
3. Wykaz przedsięwzięć do WPF stanowiący Załącznik Nr 2 do Uchwały Nr XVIII/111/2019 Rady Gminy w Trojanowie z dnia 30 grudnia 2019 r., w sprawie Wieloletniej Prognozy Finansowej Gminy Trojanów na lata 2020-2025 pozostaje bez zmian.
- § 2.** Wykonanie uchwały powierza się Wójtowi Gminy.
- § 3.** Uchwała wchodzi w życie z dniem podjęcia.

Objaśnienia

Dokonane zmiany mają na celu dostosowanie Wieloletniej Prognozy Finansowej Gminy Trojanów do zmian wprowadzonych w budżecie gminy po stronie dochodów i wydatków oraz przychodów wynikających z zapisów zawartych w uchwałach podjętych przez Radę Gminy w Trojanowie w 2020 r. oraz zmian wynikających z Zarządzeń Wójta Gminy Trojanów przyjętych w 2020 roku.

W wyniku wprowadzonych zmian dochody ogółem na 2020 rok stanowią 36.378.757,75 zł, wydatki ogółem 39.296.821,29 zł, deficyt budżetu wynosi 2.918.063,54 zł.

Deficyt budżetu zostanie sfinansowany przychodami pochodzącymi z:

- nadwyżki z lat ubiegłych w kwocie 2.318.063,54 zł,
- pożyczki zaciąganej w Wojewódzkim Funduszu Ochrony Środowiska i Gospodarki Wodnej w Warszawie w kwocie 600.000,00 zł.

Przychody budżetu zaplanowano w kwocie 2.978.063,54 zł, z następujących źródeł:

- z tytułu nadwyżki z lat ubiegłych w kwocie 2.378.063,54 zł,
- pożyczki zaciąganej w Wojewódzkim Funduszu Ochrony Środowiska i Gospodarki Wodnej w Warszawie w kwocie 600.000,00 zł.

Rozchody budżetu zaplanowano w kwocie 60.000 zł z przeznaczeniem na spłatę otrzymanych pożyczek.

W związku z zaciąganą pożyczką w 2020 roku w Wojewódzkim Funduszu Ochrony Środowiska i Gospodarki Wodnej w Warszawie zadłużenie gminy przewidywane na zakończenie 2020 roku stanowi kwotę 540.000,00 zł, plan spłat rat pożyczki w kolejnych latach 2021 - 120.000 zł, 2022 - 120.000 zł, 2023 - 120.000 zł, 2024 - 120.000 zł, 2025- 60.000 zł.

W wykazie przedsięwzięć do WPF zmian nie dokonywano.

Wieloletnia prognoza finansowa jednostki samorządu terytorialnego 1)

Załącznik Nr 1 do Uchwały Nr..... Wójta Gminy w Trojanowie z dnia 30 czerwca 2020 r.

Wyszczególnienie	Dochody ogółem x	Docho- dy bieżące x	z tego:										w tym:	
			z tego:										z tytułu dotacji oraz środków przeznaczonych na inwestycje	
			1.1.1	1.1.2	1.1.3	1.1.4	1.1.5	1.1.5.1	1.2	1.2.1	1.2.2	1.2.1	1.2.2	
1	1.1.1	1.1.2	1.1.3	1.1.4	1.1.5	1.1.5.1	1.2	1.2.1	1.2.2	1.2.1	1.2.2			
Wykonanie 2017	30 735 476,69	29 172 861,53	29 186,85	12 051 145,00	10 760 650,59	3 113 976,09	1 005 840,18	1 562 615,16	221 334,77	1 341 280,90				
Wykonanie 2018	33 384 496,61	31 330 291,69	38 503,00	12 538 449,00	10 840 916,47	4 259 810,22	1 085 953,24	2 064 204,92	26 747,25	2 027 457,67				
Plan 3 kw. 2019	33 106 387,90	31 694 390,77	16 548,00	13 393 308,00	10 026 840,77	3 954 242,00	1 050 000,00	1 411 997,13	0,00	1 411 997,13				
Wykonanie 2019	35 549 945,56	34 205 981,07	36 130,47	13 393 308,00	11 993 680,32	4 438 686,28	1 337 370,31	1 343 964,49	0,00	1 343 964,49				
2020	36 378 757,75	35 424 232,75	10 446,00	13 908 262,00	12 225 079,75	4 086 160,00	1 250 000,00	954 525,00	0,00	954 525,00				
2021	34 500 000,00	34 500 000,00	10 655,00	14 094 476,00	11 152 086,00	3 942 800,00	1 275 000,00	0,00	0,00	0,00				
2022	35 190 000,00	35 190 000,00	10 868,00	14 376 365,00	11 375 128,00	4 021 657,00	1 300 500,00	0,00	0,00	0,00				
2023	35 894 000,00	35 894 000,00	11 085,00	14 663 893,00	11 602 630,00	4 102 289,00	1 326 510,00	0,00	0,00	0,00				
2024	36 600 000,00	36 600 000,00	11 307,00	14 957 171,00	11 834 683,00	4 172 455,00	1 353 040,00	0,00	0,00	0,00				
2025	37 300 000,00	37 300 000,00	11 534,00	15 256 314,00	12 071 377,00	4 223 903,00	1 380 000,00	0,00	0,00	0,00				

1) Wzór może być stosowany także w układzie pionowym, w którym poszczególne pozycje są przedstawione w kolumnach, a lata w wierszach.

2) Zgodnie z art. 227 ustawy z dnia 27 sierpnia 2009 r. o finansach publicznych (Dz. U. z 2019 r. poz. 869, 1622 i 1649), zwanej dalej „ustawą”, wieloletnia prognoza finansowa obejmuje okres roku budżetowego oraz co najmniej trzech kolejnych lat. W sytuacji dłuższego okresu prognozowania finansowego wzór stosuje się dla lat wykraczających poza minimalny (4-letni) okres prognozy, wynikający z art. 227 ustawy.

3) W pozycji wykazuje się dochody o charakterze celowym, które jednostka otrzymuje od podmiotów zewnętrznych. W szczególności pozycja obejmuje dotacje celowe z budżetu państwa na zadania bieżące oraz dotacje i środki na finansowanie wydatków bieżących na realizację zadań finansowanych z udziałem środków, o których mowa w art. 5 ust. 1 pkt 2 i 3 ustawy. W pozycji nie wykazuje się natomiast dochodów związanych ze szczególnymi zasadami wykonywania budżetu jednostki wynikającymi z odrębnych ustaw, o których mowa w art. 237 ust. 1 ustawy.

4) W pozycji wykazuje się pozostałe dochody bieżące w szczególności kwoty podatków i opłat lokalnych.

Wyszczególnienie	Wydatki ogółem x	z tego:										w tym:			
		w tym:										w tym:			
		Wydatki bieżące x	na wynagrodzenia i składki od nich naliczane	z tytułu poręczeń i gwarancji x	gwarancje i poręczenia podlegające wyłączeniu z limitu o którym mowa w art. 243 ustawy x	wydatki na obsługę długu x	odsetki i dyskonto podlegające wyłączeniu z limitu o którym mowa w art. 243 ustawy, w terminie nie dłuższym niż 90 dni po zakończeniu programu, projektu lub zadania i otrzymaniu refundacji z tych środków (bez odsetek i dyskonta od zobowiązań na wkład krajowy) x	odsetki i dyskonto podlegające wyłączeniu z limitu o którym mowa w art. 243 ustawy, w tytułu zobowiązań zaciągniętych na wkład krajowy x	Wydatki majątkowe x	2,2	2,2.1	2,2.1.1			
2.1	2.1.1	2.1.2	2.1.2.1	2.1.3	2.1.3.1	2.1.3.2	2.2	2.2.1	2.2.1.1						
Lp	2														
Wykonanie 2017	30 304 924,43	26 673 164,00	11 219 183,43	0,00	0,00	0,00	0,00	0,00	0,00	0,00	0,00	0,00	3 631 760,43	3 631 760,43	397 508,50
Wykonanie 2018	34 208 252,19	27 906 272,65	11 766 361,43	0,00	0,00	0,00	0,00	50,72	10 000,00	10 000,00	0,00	0,00	6 301 979,54	6 301 979,54	171 617,00
Plan 3 kw. 2019	34 835 259,83	30 182 957,50	13 344 761,00	0,00	0,00	0,00	0,00	0,00	10 000,00	10 000,00	0,00	0,00	4 652 302,33	4 652 302,33	301 164,35
Wykonanie 2019	33 724 753,95	30 518 619,92	12 653 699,23	0,00	0,00	0,00	0,00	1 946,69	1 946,69	1 946,69	0,00	0,00	3 206 134,03	3 206 134,03	301 164,35
2020	39 296 821,29	33 260 142,80	14 444 194,00	0,00	0,00	0,00	0,00	25 000,00	25 000,00	25 000,00	0,00	0,00	6 036 678,49	6 036 678,49	600 000,00
2021	34 380 000,00	30 930 000,00	14 523 700,00	0,00	0,00	0,00	0,00	75 000,00	75 000,00	75 000,00	0,00	0,00	3 450 000,00	3 450 000,00	0,00
2022	35 070 000,00	31 620 000,00	14 814 500,00	0,00	0,00	0,00	0,00	70 000,00	70 000,00	70 000,00	0,00	0,00	3 450 000,00	3 450 000,00	0,00
2023	35 774 000,00	32 274 000,00	15 110 500,00	0,00	0,00	0,00	0,00	30 000,00	30 000,00	30 000,00	0,00	0,00	3 500 000,00	3 500 000,00	0,00
2024	36 480 000,00	32 980 000,00	15 412 700,00	0,00	0,00	0,00	0,00	20 000,00	20 000,00	20 000,00	0,00	0,00	3 500 000,00	3 500 000,00	0,00
2025	37 240 000,00	33 740 000,00	15 720 000,00	0,00	0,00	0,00	0,00	5 000,00	5 000,00	5 000,00	0,00	0,00	3 500 000,00	3 500 000,00	0,00

Lp	Wyszczególnienie	Wynik budżetu x	w tym:		Przychody budżetu x	Kredyty, pożyczki, emisja papierów wartościowych x	w tym:		Nadwyżka budżetowa z lat ubiegłych x 6)	w tym:		Wolne środki, o których mowa w art. 217 ust. 2 pkt 6 ustawy x	na pokrycie deficytu budżetu x	w tym:
			3.1	4			4.1	4.1.1		4.2	4.2.1			
Wykonanie 2017		430 552,26	0,00	1 522 075,25	0,00	0,00	0,00	4.1.1	4.2	4.2.1	4.3	4.3.1		
Wykonanie 2018		-823 755,58	0,00	2 490 327,51	537 700,00	0,00	0,00		1 522 075,25	0,00	0,00	0,00	0,00	
Plan 3 kw. 2019		-1 728 871,93	0,00	2 266 571,93	600 000,00	0,00	0,00		1 952 627,51	823 755,58	0,00	0,00	0,00	
Wykonanie 2019		1 825 191,61	0,00	1 666 571,93	0,00	0,00	0,00		1 128 871,93	1 128 871,93	537 700,00	0,00	0,00	
2020		-2 918 063,54	0,00	2 878 063,54	600 000,00	0,00	0,00		1 128 871,93	0,00	537 700,00	0,00	0,00	
2021		120 000,00	120 000,00	0,00	0,00	0,00	0,00		2 378 063,54	2 318 063,54	0,00	0,00	0,00	
2022		120 000,00	120 000,00	0,00	0,00	0,00	0,00		0,00	0,00	0,00	0,00	0,00	
2023		120 000,00	120 000,00	0,00	0,00	0,00	0,00		0,00	0,00	0,00	0,00	0,00	
2024		120 000,00	120 000,00	0,00	0,00	0,00	0,00		0,00	0,00	0,00	0,00	0,00	
2025		60 000,00	60 000,00	0,00	0,00	0,00	0,00		0,00	0,00	0,00	0,00	0,00	

5) Inne przeznaczenie nadwyżki budżetowej wymaga określenia w objaśnieniach do wieloletniej prognozy finansowej.
6) W pozycji należy ująć środki pieniężne znajdujące się na rachunku budżetu pochodzące z nadwyżek poprzednich budżetów łącznie z niewykorzystanymi środkami, o których mowa w art. 217 ust. 2 pkt 8 ustawy.

Wyszczególnienie	z tego:			Rozchody budżetu x	5.1	łącznie kwota przypadających na dany rok kwot ustawowych wyłączeń z limitu spłaty zobowiązań x	z tego:	
	w tym:		w tym:					
	Splaty udzielonych pożyczek w latach ubiegłych x	na pokrycie deficytu budżetu x	kwota przypadających na dany rok kwot określonych w art. 243 ust. 3 ustawy x				kwota przypadających na dany rok kwot wyłączeń określonych w art. 243 ust. 3a ustawy x	
Lp	4.4	4.4.1	4.5	4.5.1	5	5.1.1	5.1.1.1	5.1.1.2
Wykonanie 2017	0,00	0,00	0,00	0,00	0,00	0,00	0,00	0,00
Wykonanie 2018	0,00	0,00	0,00	0,00	0,00	0,00	0,00	0,00
Plan 3 kw. 2019	0,00	0,00	0,00	0,00	0,00	0,00	0,00	0,00
Wykonanie 2019	0,00	0,00	0,00	0,00	0,00	537 700,00	537 700,00	0,00
2020	0,00	0,00	0,00	0,00	0,00	537 700,00	537 700,00	0,00
2021	0,00	0,00	0,00	0,00	0,00	60 000,00	0,00	0,00
2022	0,00	0,00	0,00	0,00	0,00	120 000,00	0,00	0,00
2023	0,00	0,00	0,00	0,00	0,00	120 000,00	0,00	0,00
2024	0,00	0,00	0,00	0,00	0,00	120 000,00	0,00	0,00
2025	0,00	0,00	0,00	0,00	0,00	120 000,00	0,00	0,00
						60 000,00	0,00	0,00

7) W pozycji należy ująć w szczególności przychody pochodzące z prywatyzacji majątku jednostki samorządu terytorialnego.

Wyszczególnienie	Rozchody budżetu, z tego:										W tym:	Relacja zrownoważenia wydatków bieżących, o której mowa w art. 242 ustawy
	łączna kwota przypadających na dany rok kwot ustawowych wyłączeń z limitu spłaty zobowiązań, w tym:											
	z tego:											
kwota wyłączeń z tytułu wcześniejszej spłaty zobowiązań, określonych w art. 243 ust. 3b ustawy	środkami nowego zobowiązania	wolnymi środkami, o których mowa w art. 217 ust. 2 pkt 6 ustawy	innymi środkami	Inne rozchody niezwiązane ze spłatą długu	Kwota długu x	kwota długu, którego planowana spłata dokonana się z wydatków x	6	6.1	7.1	7.2		
5.1.1.3	5.1.1.3.1	5.1.1.3.2	5.1.1.3.3	5.2	6							
Wykonanie 2017	X	X	X	0,00	0,00	0,00	0,00	0,00	2 499 697,53	4 021 772,78		
Wykonanie 2018	X	X	X	0,00	537 700,00	0,00	537 700,00	0,00	3 424 019,04	5 376 646,55		
Plan 3 kw. 2019	X	X	X	0,00	600 000,00	0,00	600 000,00	0,00	1 511 433,27	3 178 005,20		
Wykonanie 2019	X	X	X	0,00	0,00	0,00	0,00	0,00	3 687 361,15	5 353 933,08		
2020	0,00	0,00	0,00	0,00	540 000,00	0,00	540 000,00	0,00	2 164 089,95	4 542 153,49		
2021	X	X	X	0,00	420 000,00	0,00	420 000,00	0,00	3 570 000,00	3 570 000,00		
2022	X	X	X	0,00	300 000,00	0,00	300 000,00	0,00	3 570 000,00	3 570 000,00		
2023	X	X	X	0,00	180 000,00	0,00	180 000,00	0,00	3 620 000,00	3 620 000,00		
2024	X	X	X	0,00	60 000,00	0,00	60 000,00	0,00	3 620 000,00	3 620 000,00		
2025	X	X	X	0,00	0,00	0,00	0,00	0,00	3 560 000,00	3 560 000,00		

8) Skorygowanie o środki dotyczy określonego w art. 242 ustawy powiększenia w szczególności o przychody określone w art. 217 ust. 2 pkt 5 ustawy.

Wyszczególnienie	Wskaźnik spłaty zobowiązań						
	8.1	8.2		8.3	8.3.1	8.4	8.4.1
Relacja określona po lewej stronie nierówności we wzorze, o którym mowa w art. 243 ust. 1 ustawy (po uwzględnieniu zobowiązań związku współtworzonego przez jednostkę samorządu terytorialnego oraz po uwzględnieniu ustawowych wyłączeń przypadających na dany rok) ^x		Relacja określona po prawej stronie nierówności we wzorze, o którym mowa w art. 243 ust. 1 ustawy, ustalona dla danego roku (wskaźnik jednoroczny) ^x	Dopuszczalny limit spłaty zobowiązań określony po prawej stronie wzorze, o którym mowa w art. 243 ustawy, po uwzględnieniu ustawowych wyłączeń, obliczony w oparciu o plan 3. kwartału roku poprzedzającego pierwszy rok prognozy (wskaźnik ustalony w oparciu o średnią arytmetyczną z poprzednich lat) ^y	Dopuszczalny limit spłaty zobowiązań określony po prawej stronie wzorze, o którym mowa w art. 243 ustawy, po uwzględnieniu ustawowych wyłączeń, obliczony w oparciu o wykonanie roku poprzedzającego pierwszy rok prognozy (wskaźnik ustalony w oparciu o średnią arytmetyczną z poprzednich lat) ^x	Informacja o spełnieniu wskaźnika spłaty zobowiązań określonego w art. 243 ustawy, po uwzględnieniu zobowiązań związku	Informacja o spełnieniu wskaźnika spłaty zobowiązań określonego w art. 243 ustawy, po uwzględnieniu zobowiązań związku	
Wykonanie 2017	0,00%	X	14,78%	X	X	X	X
Wykonanie 2018	0,00%	X	16,84%	X	X	X	X
Plan 3 kw. 2019	0,00%	7,02%	7,02%	X	X	X	X
Wykonanie 2019	0,00%	16,61%	16,61%	X	X	X	X
2020	0,37%	9,44%	9,44%	12,88%	16,08%	TAK	TAK
2021	0,84%	15,61%	15,61%	11,10%	14,30%	TAK	TAK
2022	0,80%	15,28%	15,28%	10,69%	13,89%	TAK	TAK
2023	0,62%	15,03%	15,03%	13,44%	13,44%	TAK	TAK
2024	0,57%	14,70%	14,70%	15,31%	15,31%	TAK	TAK
2025	0,26%	14,13%	X	15,00%	15,00%	TAK	TAK

Wyszczególnienie	Finansowanie programów, projektów lub zadań realizowanych z udziałem środków, o których mowa w art. 5 ust. 1 pkt 2 i 3 ustawy												
	w tym:			w tym:			w tym:			w tym:			
	9.1	9.1.1	9.1.1.1	9.2	9.2.1	9.2.1.1	9.3	9.3.1	9.3.1.1	9.3.1.1	9.3.1.1	9.3.1.1	
	Dochody bieżące na programy, projekty lub zadania finansowane z udziałem środków, o których mowa w art. 5 ust. 1 pkt 2 i 3 ustawy	Dotacje i środki o charakterze bieżącym na realizację programu, projektu lub zadania finansowanego z udziałem środków, o których mowa w art. 5 ust. 1 pkt 2 ustawy ^x	środkii określone w art. 5 ust. 1 pkt 2 ustawy	Dochody majątkowe na programy, projekty lub zadania finansowane z udziałem środków, o których mowa w art. 5 ust. 1 pkt 2 i 3 ustawy	Dochody majątkowe na programy, projekty lub zadania finansowane z udziałem środków, o których mowa w art. 5 ust. 1 pkt 2 ustawy	środkii określone w art. 5 ust. 1 pkt 2 ustawy	Wydutki bieżące na programy, projekty lub zadania finansowane z udziałem środków, o których mowa w art. 5 ust. 1 pkt 2 i 3 ustawy	Wydutki bieżące na programy, projekty lub zadania finansowane z udziałem środków, o których mowa w art. 5 ust. 1 pkt 2 ustawy ^x	Wydutki bieżące na programy, projekty lub zadania finansowane z udziałem środków, o których mowa w art. 5 ust. 1 pkt 2 ustawy	Wydutki bieżące na programy, projekty lub zadania finansowane z udziałem środków, o których mowa w art. 5 ust. 1 pkt 2 ustawy	Wydutki bieżące na programy, projekty lub zadania finansowane z udziałem środków, o których mowa w art. 5 ust. 1 pkt 2 ustawy	Wydutki bieżące na programy, projekty lub zadania finansowane z udziałem środków, o których mowa w art. 5 ust. 1 pkt 2 ustawy	Wydutki bieżące na programy, projekty lub zadania finansowane z udziałem środków, o których mowa w art. 5 ust. 1 pkt 2 ustawy
Lp	9.1	9.1.1	9.1.1.1	9.2	9.2.1	9.2.1.1	9.3	9.3.1	9.3.1.1	9.3.1.1	9.3.1.1	9.3.1.1	9.3.1.1
Wykonanie 2017	0,00	0,00	0,00	0,00	0,00	0,00	0,00	0,00	0,00	0,00	0,00	0,00	0,00
Wykonanie 2018	0,00	0,00	0,00	0,00	0,00	0,00	0,00	0,00	0,00	0,00	0,00	0,00	0,00
Plan 3 kw. 2019	0,00	0,00	0,00	0,00	0,00	0,00	0,00	0,00	0,00	0,00	0,00	0,00	0,00
Wykonanie 2019	0,00	0,00	0,00	767 501,00	767 501,00	767 501,00	0,00	0,00	0,00	0,00	0,00	0,00	0,00
2020	125 625,00	125 625,00	106 316,44	694 948,24	694 948,24	694 948,24	0,00	0,00	0,00	0,00	0,00	125 625,00	106 316,44
2021	0,00	0,00	0,00	0,00	0,00	0,00	0,00	0,00	0,00	0,00	0,00	0,00	0,00
2022	0,00	0,00	0,00	0,00	0,00	0,00	0,00	0,00	0,00	0,00	0,00	0,00	0,00
2023	0,00	0,00	0,00	0,00	0,00	0,00	0,00	0,00	0,00	0,00	0,00	0,00	0,00
2024	0,00	0,00	0,00	0,00	0,00	0,00	0,00	0,00	0,00	0,00	0,00	0,00	0,00
2025	0,00	0,00	0,00	0,00	0,00	0,00	0,00	0,00	0,00	0,00	0,00	0,00	0,00

Wyszczególnienie	Informacje uzupełniające o wybranych kategoriach finansowych													
	w tym:			z tego:			Wydatki na spłatę zobowiązań przejmowanych w związku z likwidacją lub przekształceniem samodzielnego publicznego zakładu opieki zdrowotnej	Wydatki bieżące na pokrycie ujemnego wyniku finansowego publicznego zakładu opieki zdrowotnej	Wydatki na spłatę zobowiązań przez jednostkę samorządu terytorialnego przypadających do roku budżetowym, podlegająca doliczeniu zgodnie z art. 244 ustawy ^x	Kwota zobowiązań wynikających z przejęcia przez jednostkę samorządu terytorialnego zobowiązań po likwidowanych i przekształcanych samorządowych osobach prawnych				
	Wydatki majątkowe na programy, projekty lub zadania finansowane z udziałem środków, o których mowa w art. 5 ust. 1 pkt 2 i 3 ustawy	Wydatki majątkowe na programy, projekty lub zadania finansowane z udziałem środków, o których mowa w art. 5 ust. 1 pkt 2 ustawy	Wydatki objęte limitem, o którym mowa w art. 226 ust. 3 pkt 4 ustawy	bieżące	majątkowe	Wydatki na spłatę zobowiązań w związku z likwidacją lub przekształceniem samodzielnego publicznego zakładu opieki zdrowotnej					10.1	10.1.1	10.1.2	10.2
Lp	9.4	9.4.1	9.4.1.1	10.1	10.1.1	10.1.2	10.2	10.3	10.4	10.5				
Wykonanie 2017	0,00	0,00	0,00	0,00	0,00	0,00	0,00	0,00	0,00	0,00				
Wykonanie 2018	1 337 976,03	1 337 976,03	707 559,12	1 137 586,43	0,00	1 137 586,43	0,00	0,00	0,00	0,00				
Plan 3 kw. 2019	111 180,00	111 180,00	57 515,00	614 000,00	6 000,00	608 000,00	0,00	0,00	0,00	0,00				
Wykonanie 2019	90 390,13	90 390,13	57 514,88	279 403,58	5 500,01	273 903,57	0,00	0,00	0,00	0,00				
2020	0,00	0,00	0,00	4 091 000,00	0,00	4 091 000,00	0,00	0,00	0,00	0,00				
2021	0,00	0,00	0,00	2 777 809,97	0,00	2 777 809,97	0,00	0,00	0,00	0,00				
2022	0,00	0,00	0,00	0,00	0,00	0,00	0,00	0,00	0,00	0,00				
2023	0,00	0,00	0,00	0,00	0,00	0,00	0,00	0,00	0,00	0,00				
2024	0,00	0,00	0,00	0,00	0,00	0,00	0,00	0,00	0,00	0,00				
2025	0,00	0,00	0,00	0,00	0,00	0,00	0,00	0,00	0,00	0,00				

Informacje uzupełniające o wybranych kategoriach finansowych

Wyszczególnienie	Spłaty, o których mowa w poz. 5.1, wynikające wyłącznie z tytułu zobowiązań już zaciągniętych x	Wydatki zmniejszające dług x	spłata zobowiązań wymagalnych z lat poprzednich, innych niż w poz. 10.7.3 x	spłata zobowiązań zaliczanych do tytułu dłużnego – kredyt i pożyczka x	zobowiązań zaciągniętych po dniu 1 stycznia 2019 r. x	w tym:		wypłaty z tytułu wymagalnych poręczeń i gwarancji x	Kwota wzrostu(+)/spadku(-) kwoty długu wynikająca z operacji niekasowych (m.in. umorzenia, różnice kursowe)	Wcześniejsza spłata zobowiązań, wyłączone z limitu spłaty zobowiązań, dokonywana w formie wydatków budżetowych
						w tym:				
						zobowiązaniach do dnia 31 grudnia 2018 r. x	dokonywana w formie wydatku bieżącego x			
Lp	10.6	10.7	10.7.1	10.7.2	10.7.2.1	10.7.2.1.1	10.7.3	10.8	10.9	
Wykonanie 2017	0,00	0,00	0,00	0,00	x	x	0,00	0,00	x	
Wykonanie 2018	0,00	0,00	0,00	0,00	x	x	0,00	0,00	x	
Plan 3 kw. 2019	537 700,00	0,00	0,00	0,00	0,00	0,00	0,00	0,00	x	
Wykonanie 2019	537 700,00	0,00	0,00	0,00	0,00	0,00	0,00	0,00	x	
2020	0,00	0,00	0,00	0,00	0,00	0,00	0,00	0,00	x	
2021	0,00	0,00	0,00	0,00	0,00	0,00	0,00	0,00	0,00	
2022	0,00	0,00	0,00	0,00	0,00	0,00	0,00	0,00	x	
2023	0,00	0,00	0,00	0,00	0,00	0,00	0,00	0,00	x	
2024	0,00	0,00	0,00	0,00	0,00	0,00	0,00	0,00	x	
2025	0,00	0,00	0,00	0,00	0,00	0,00	0,00	0,00	x	

Informacje zawarte w tej części wieloletniej prognozy finansowej, w tym o spełnieniu relacji określonej w art. 243 ustawy, została wygenerowana przez aplikację wskazaną przez Ministra Finansów, o której mowa w § 4 ust. 1, na podstawie danych historycznych oraz prognozowanych przez jednostkę samorządu terytorialnego. Automatycznie wyliczenia danych na podstawie wartości historycznych i prognozowanych przez jednostkę samorządu terytorialnego dotyczą w szczególności także pozycji 8.3 – 8.3.1 i pozycji z sekcji 12. x - pozycje oznaczone symbolem „x” sporządza się na okres prognozy kwoty długu, zgodnie z art. 227 ust. 2 ustawy. Okres ten nie podlega wykluczeniu w sytuacji planowania wydatków z tytułu niewymagalnych poręczeń i gwarancji, wykraczających poza wspomniany okres, należy zamieścić w objaśnieniach do wieloletniej prognozy finansowej. w okresie dłuższym niż okres, na który zaciągnięto oraz planuje się zaciągnąć zobowiązania dłużne, informację o wydatkach z tytułu niewymagalnych poręczeń i gwarancji, wykraczających poza wspomniany okres, należy zamieścić w objaśnieniach do wieloletniej prognozy finansowej. W przypadku planowania wydatków z tytułu niewymagalnych poręczeń i gwarancji



Uchwała numer "Rozpatrzenie projektu uchwały w sprawie zmiany Wieloletniej Prognozy Finansowej na lata 2020-2025." została podjęta następującą proporcją głosów: jestem za 13, jestem przeciw 0, wstrzymuję się 0.

Uchwała została podjęta w trybie jawnym, zwykłą większością głosów.
Data i godzina głosowania: 30.06.2020 11:49:15

Radni zagłosowali jak poniżej:

Jestem za	
1.	<i>Stanisław Gugąła</i>
2.	<i>Marian Jaszczyk</i>
3.	<i>Artur Kostyra</i>
4.	<i>Stanisław Koziół</i>
5.	<i>Stanisława Mądra</i>
6.	<i>Mateusz Michalczyk</i>
7.	<i>Paweł Nosowski</i>
8.	<i>Krzysztof Pasik</i>
9.	<i>Wiesław Piros</i>
10.	<i>Jacek Ryszkowski</i>
11.	<i>Hanna Sadura</i>
12.	<i>Witold Zalech</i>
13.	<i>Artur Zduniak</i>


Jestem przeciw	
	<i>BRAK</i>

Wstrzymuję się	
	<i>BRAK</i>

Obecni radni, którzy nie wzięli udziału w głosowaniu	
	<i>BRAK</i>

Operatorem systemu był *Admin*.

Wygenerowano z systemu DSSS Vote za pośrednictwem oprogramowania DSSS Vote App.



Ocena zasobów pomocy społecznej

GMINNEGO OŚRODKA POMOCY SPOŁECZNEJ W TROJANOWIE
ROK OCENY 2019



Autorzy:
Mariola Ciesielska

SPIS TREŚCI

STRONA

1	Wprowadzenie	3
2	Dane o sytuacji demograficznej i społecznej	3
3	Dane o korzystających z pomocy i wsparcia	12
3.1	Dane o korzystających z pomocy i wsparcia GMINA - ZADANIA OPS ORAZ MOPS, MOPR wypełniana wyłącznie przez gminy i miasta na prawach powiatu	38
4	Inne rodzaje pomocy i świadczeń	41
5	Zasoby instytucjonalne pomocy i wsparcia	53
6	Kadra jednostki organizacyjnej pomocy społecznej	64
6.1	Zatrudnienie pomocnicze w jednostce organizacyjnej pomocy społecznej	68
6.2	Zespoły pracy socjalnej i integracji społecznej w jednostce pomocy społecznej	68
7	Środki finansowe na wydatki w pomocy społecznej i innych obszarach polityki społecznej w budżecie jednostki samorządu terytorialnego	68
8	Aktywność projektowo-konkursowa jednostki organizacyjnej pomocy społecznej	71
9	Współpraca z organizacjami pozarządowymi - zadania zlecone w obszarze pomocy i wsparcia	71
10	Wnioski końcowe	71

1. Wprowadzenie

Zgodnie z art. 16a ust. 1 ustawy z 12 marca 2004 r. o pomocy społecznej gmina, powiat i samorząd województwa przygotowują ocenę zasobów pomocy społecznej w oparciu o analizę lokalnej sytuacji społecznej i demograficznej. W myśl art. 16a ust. 2 zasoby, o których mowa w ust. 1, obejmują w szczególności infrastrukturę, kadre, organizacje pozarządowe i nakłady finansowe na zadania pomocy społecznej bez względu na podmiot je finansujący i realizujący. Ponadto zgodnie z ust. 3 w/w artykułu ocena zasobów pomocy społecznej obejmuje także osoby i rodziny korzystające z pomocy społecznej, rodzaje ich problemów oraz ich rozkład ilościowy.

Analiza zawarta w przedmiotowej ocenie zasobów pomocy społecznej opisuje wyżej wymienione sytuacje w gminie Trojanów. Gmina Trojanów jest to gmina wiejska, leżąca w powiecie garwolińskim województwa mazowieckiego. Gmina Trojanów graniczy z gminami: Sobolew, Żelechów, Kłoczew, Ryki, Stężyca, Maciejowice. Siedzibą gminy jest miejscowość Trojanów. Gmina Trojanów położona jest w zachodniej części Wyżyny Żelechowskiej, a tereny wysunięte najbardziej na południe leżą w obrębie Doliny Środkowej Wisły. Teren gminy w znacznej części leży w zlewni rzeki Okrzejki, niewielkie tereny na północnym zachodzie w zlewni rzeki Wilgi a na południowym zachodzie w zlewni rzeki Wisły. Trojanów leży przy drodze krajowej między regionalnej nr 17 relacji Warszawa – Lublin – Zamość - granica państwa. Odległość wsi gminnej od miasta powiatowego - Garwolina wynosi ok.30 km, zaś od stolicy województwa mazowieckiego i kraju – Warszawy ok.90 km.



Powierzchnia gminy Trojanów wynosi 15 153 ha, co stanowi 151 km². W skład Gminy wchodzi 28 sołectw: Babice, Budziska, Damianów, Derlatka, Dębówka, Dudki, Elżbietów, Jabłonowiec, Komory, Korytnica, Kozice, Kruszyna, Majdan, Mroków, Nowiny Życkie, Ochodne, Piotrówek, Podeblocie, Prandocin, Ruda, Skruda, Trojanów, Włęków, Wola Korycka Dolna, Wola Korycka Górna, Wola Życka, Żabianka, Życzyn.

Poniżej prezentujemy szczegółowe dane o: sytuacji demograficznej, rynku pracy, infrastrukturze społecznej, korzystających z pomocy i wsparcia, świadczeniach pomocy społecznej, zasobach instytucjonalnych pomocy i wsparcia, kadrze pomocy społecznej, środkach finansowych na wydatki w pomocy społecznej i innych obszarach polityki społecznej w budżecie jednostki samorządu terytorialnego, aktywności projektowo-konkursowej jednostki organizacyjnej pomocy społecznej, współpracy z organizacjami pozarządowymi w obszarze pomocy i wsparcia gminy Trojanów.

2. Dane o sytuacji demograficznej i społecznej

Według stanu na 30 czerwca 2019r., liczba ludności gminy Trojanów wynosiła 7 367 osób, z czego 50,39 % stanowiły kobiety, a 49,61 % mężczyźni.

Struktura ludności gminy przedstawiała się następująco: liczba osób w wieku przedprodukcyjnym wynosiła 1629, co stanowiło 22,11 % ogółu liczby ludności z tego 11,06% stanowiły kobiety, zaś niewiele mniej bo tylko 11,05% mężczyźni. Kolejna grupa osób to osoby w wieku produkcyjnym. Jest to najbardziej liczna grupa osób stanowiąca ludność gminy Trojanów i na dzień 30 czerwca 2019r. wynosiła 4237 osób. Ta grupa osób stanowiła ponad połowę ogólnej liczby osób i wynosiła 57,51% ogólnej liczby osób, gdzie 25,99 % stanowiły kobiety, a 31,52% mężczyźni. Ostatnia, trzecia grupa osób to osoby w wieku poprodukcyjnym których ogólna liczba wynosiła 1501 osób i stanowiła 20,38 % ogółu ludności gminy Trojanów, gdzie 13,33% to kobiety, a 7,05% mężczyźni.

Ponadto poniżej zostały zaprezentowane w formie graficznej i tabelarycznej dane dotyczące prognozowanej liczby mieszkańców według grup wiekowych i płci. W skrócie obraz ten przedstawia się następująco.

Liczba osób w wieku przedprodukcyjnym prognozowana jest na 871, co stanowiło 11,82 % ogółu liczby ludności z założeniem, że liczba ludności nie ulegnie zmianie. Z tego 5,79% stanowić będą kobiety, zaś 6,03% mężczyźni.

Kolejna grupa osób to osoby w wieku produkcyjnym, gdzie prognozowana ich liczba będzie wynosiła 4 079 osób. Ta grupa osób w prognozie będzie wynosiła 55,37% ogólnej liczby osób, gdzie 25,32 % stanowić będą kobiety, a 30,05% mężczyźni. Trzecia grupa osób to osoby w wieku poprodukcyjnym których ogólna liczba prognozowana jest na 2 417 osób i stanowić będzie 32,81% ogółu ludności gminy Trojanów, gdzie 19,28% kobiety, a 13,53% mężczyźni.

Według stanu na 31 grudnia 2019r. liczba osób bezrobotnych zarejestrowanych w gminie Trojanów wynosiła 178.

Udział bezrobotnych w stosunku do ogólnej liczby ludności gminy Trojanów wyniósł 2,38%, zaś w stosunku do ilości osób w wieku produkcyjnym z gminy Trojanów wyniósł 4,20%.

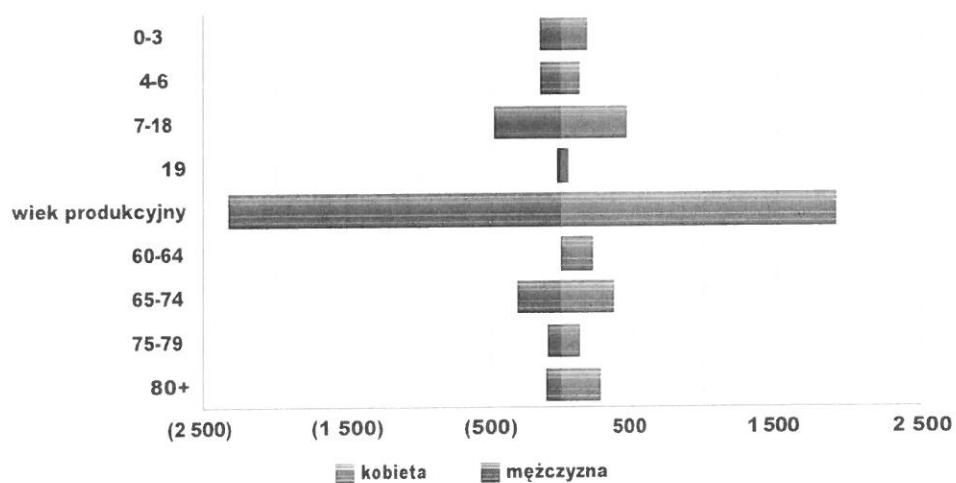
Wskaźnik osób bezrobotnych z gminy Trojanów na tle powiatu garwolińskiego osiągnął poziom 4,96%.

Poniżej prezentujemy także w tabelarycznej szczegółowe dane dotyczące infrastruktury społecznej zawierające dane własne jednostki dotyczące: liczby mieszkań komunalnych, socjalnych, liczby osób oczekujących na mieszkania komunalne i socjalne, liczby wyroków eksmisyjnych bez wskazania lokalu socjalnego, liczby klubów i innych miejsc spotkań dla seniorów oraz liczby hospicjów na terenie gminy Trojanów.

Jak przedstawia to poniższa tabela w zasobach infrastruktury społecznej gminy znajdują się 3 mieszkania komunalne. Gmina Trojanów w roku oceny oraz w obecnej chwili nie dysponuje mieszkaniami socjalnymi oraz nie posiada hospicjów.

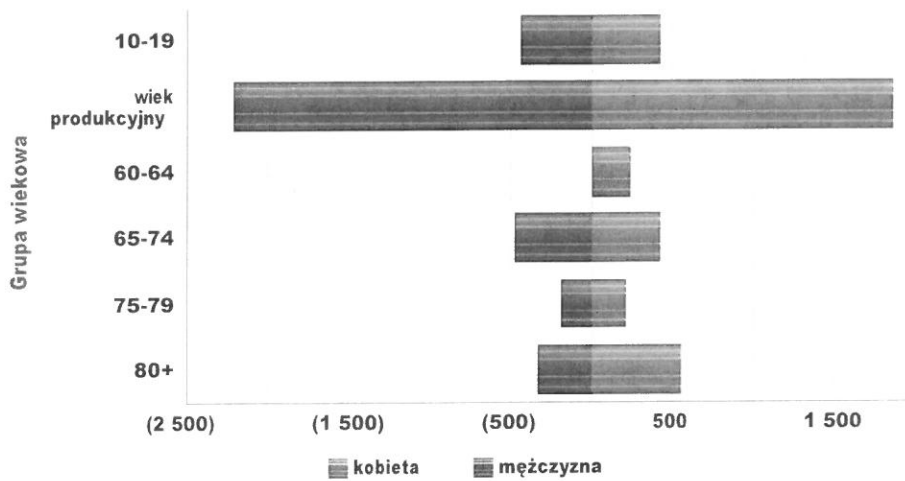
Liczba mieszkańców wg grup wiekowych i płci		
Grupa wiekowa	mężczyzna	kobieta
0-3	151	186
4-6	154	121
7-18	471	466
19	38	42
wiek produkcyjny	2 322	1 915
60-64		222
65-74	312	372
75-79	95	121
80+	112	267

Liczba mieszkańców wg grup wiekowych i płci



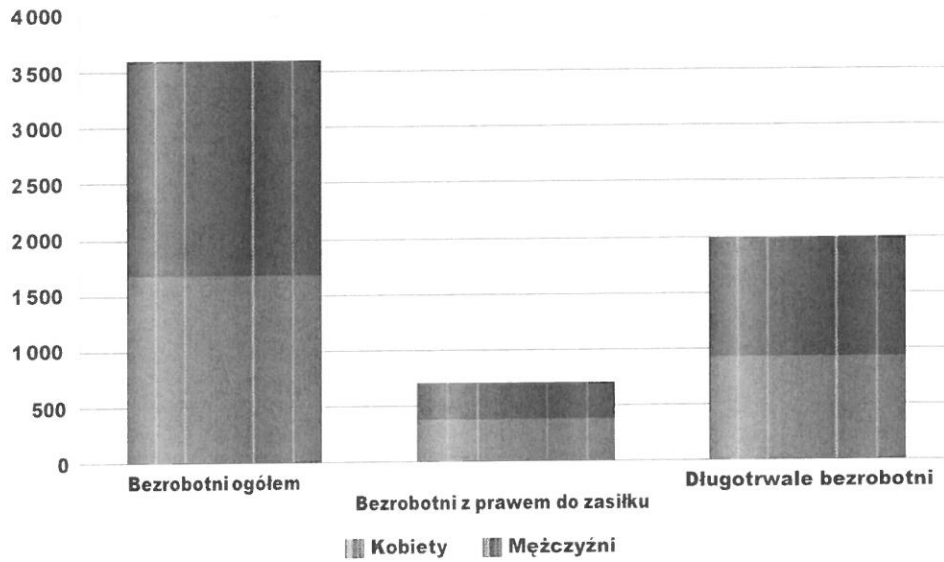
Grupa wiekowa	Liczba mieszkańców wg grup wiekowych i płci	
	mężczyzna	kobieta
10-19	444	427
wiek produkcyjny	2 214	1 865
60-64		235
65-74	478	425
75-79	192	209
80+	327	551

Prognozowana liczba mieszkańców wg grup wiekowych i płci



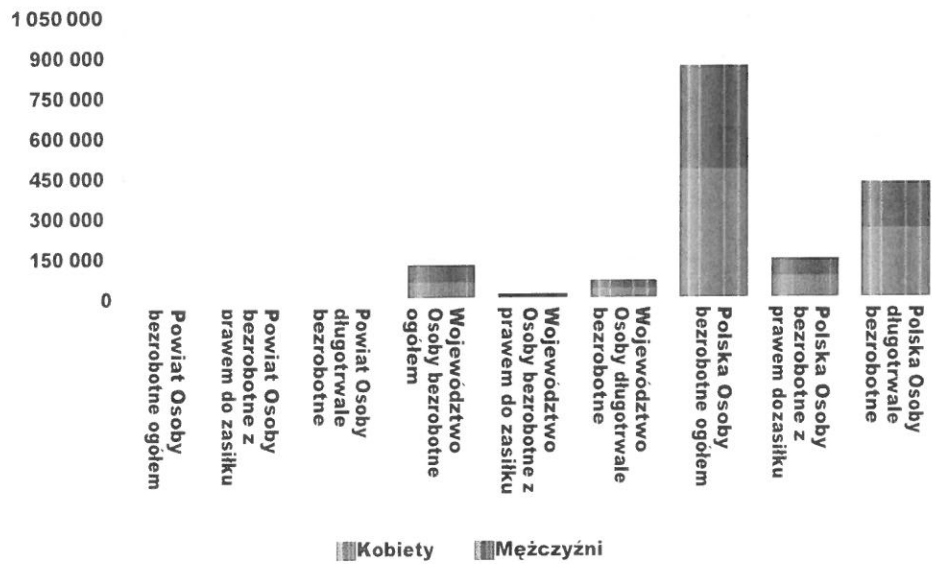
Liczba osób bezrobotnych, liczba długotrwale bezrobotnych oraz liczba osób bezrobotnych z prawem do zasiłku w 2019 r.

Status	Ogółem	Mężczyźni	Kobiety
Bezrobotni ogółem	3 592	1 920	1 672
Bezrobotni z prawem do zasiłku	711	329	382
Długotrwale bezrobotni	1 981	1 056	925



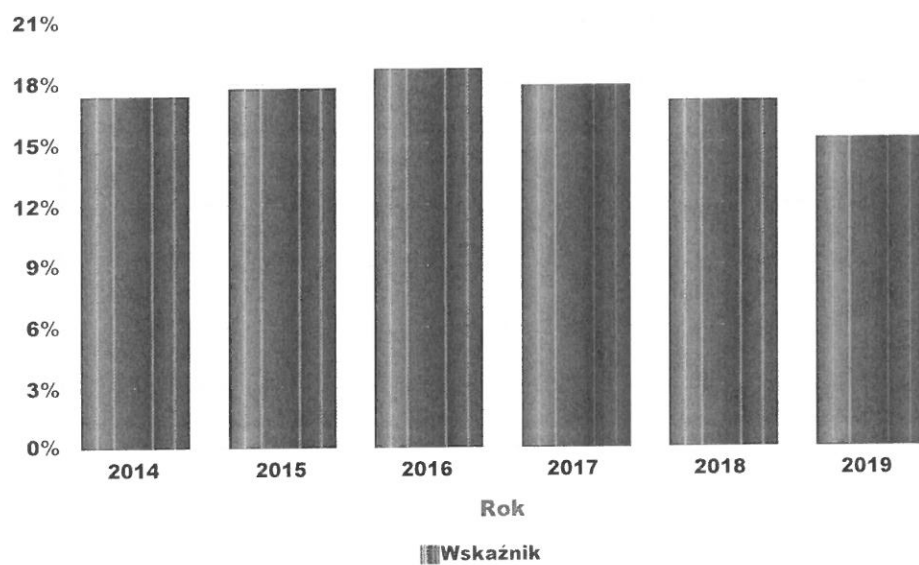
Wykres prezentuje liczbę osób bezrobotnych, liczbę bezrobotnych długotrwale oraz liczbę osób bezrobotnych z prawem do zasiłku, ogółem i w podziale na płeć. Wizualizacja prezentuje powiat na tle województwa, powiat na tle kraju.

Status	Powiat		Województwo		Polska	
	Kobiety	Mężczyźni	Kobiety	Mężczyźni	Kobiety	Mężczyźni
Osoby bezrobotne ogółem	1 672	1 920	63 523	59 684	481 023	388 129
Osoby bezrobotne z prawem do zasiłku	382	329	11 678	9 427	82 434	60 520
Osoby długotrwale bezrobotne	925	1 056	35 521	29 214	259 183	174 459



Wskaźnik bezrobocia wśród beneficjentów pomocy społecznej. Wskaźnik obliczany jako stosunek liczby osób w rodzinach korzystających z pomocy społecznej z powodu bezrobocia do liczby osób w rodzinach korzystających z pomocy ogółem.

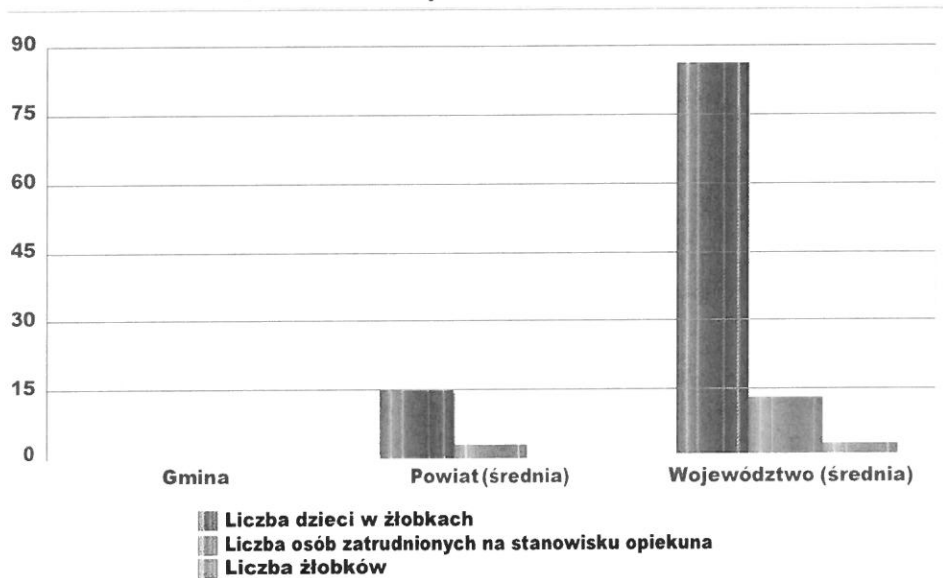
Rok	Wskaźnik
2014	17%
2015	18%
2016	19%
2017	18%
2018	17%
2019	15%



Liczba placówek i miejsc dla dzieci w roku w 2019 r.

Jednostka terytorialna	Miara	Wartość liczbową
Gmina	Liczba dzieci w żłobkach	0,00
	Liczba osób zatrudnionych na stanowisku opiekuna	0,00
	Liczba żłobków	0,00
Powiat (średnia)	Liczba dzieci w żłobkach	14,43
	Liczba osób zatrudnionych na stanowisku opiekuna	2,29
	Liczba żłobków	0,57
Województwo (średnia)	Liczba dzieci w żłobkach	85,17
	Liczba osób zatrudnionych na stanowisku opiekuna	12,26
	Liczba żłobków	2,21

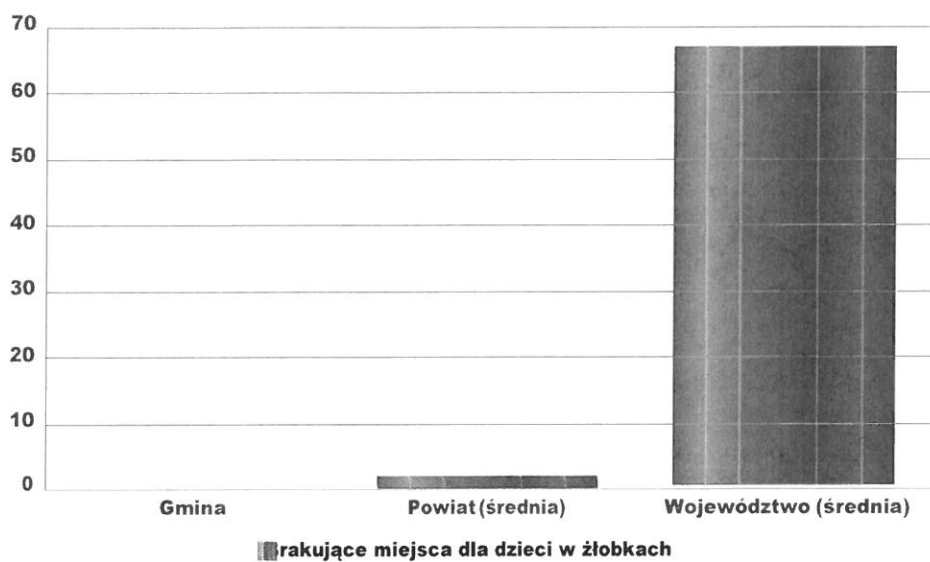
Infrastruktura opieki nad dziećmi



Liczba placówek i miejsc dla dzieci w roku w 2019 r.

Jednostka terytorialna	Miara	Wartość liczbowa
Gmina	Brakujące miejsca dla dzieci w żłobkach	0,00
Powiat (średnia)	Brakujące miejsca dla dzieci w żłobkach	1,43
Województwo (średnia)	Brakujące miejsca dla dzieci w żłobkach	66,37

Infrastruktura opieki nad dziećmi



INFRASTRUKTURA SPOŁECZNA (stan na 31.XII)

WYSZCZEGÓLNIENIE		Rok 2018	Rok oceny 2019	Prognoza* 2020
INFRASTRUKTURA SPOŁECZNA				
Liczba mieszkań komunalnych w zasobie gminy	1	3	3	3
Liczba wniosków złożonych na mieszkanie komunalne z zasobów gminy	2	0	0	0
w tym z wiersza 1: Liczba mieszkań socjalnych (lokali)	3	0	0	0
Liczba oczekujących na mieszkanie socjalne	4	0	0	0
Liczba wyroków eksmisyjnych bez wskazania lokalu socjalnego	5	0	0	0
Liczba klubów i innych miejsc spotkań dla seniorów	6	0	0	0
Liczba hospicjów	7	0	0	0
Liczba ośrodków dla cudzoziemców	8	X	X	X

* Wielkość prognozy nie dotyczy wartości przyrostu lub spadku. W przypadku braku możliwości oszacowania wielkości liczbowych dla prognozy należy wpisać liczby odpowiadające danym z kolumny "Rok oceny 2019".
Niniejsza instrukcja dotyczy wypełniania wszystkich tabel OZPS.

3. Dane o korzystających z pomocy i wsparcia

Pomoc i wsparcie w gminie Trojanów z pomocy społecznej w 2019 roku uzyskało 327 osób, co stanowiło 4,44 % wszystkich mieszkańców gminy. W roku oceny, w stosunku do 2018 roku, łączna liczba osób korzystających z pomocy i wsparcia zmniejszyła się o 67 osób. Od 2015 roku liczba osób korzystających z świadczeń pomocy społecznej z gminy Trojanów w porównaniu do roku oceny tj. 2019 przyjmowała tendencję spadkową. Obraz ten prezentuje poniższy wykres. Spadek liczby osób korzystających ze świadczeń pomocy społecznej na przestrzeni kilku lat utrzymuje się także na poziomie powiatu garwolińskiego oraz województwa mazowieckiego.

Jak to przedstawia tabela i wykres liczba osób korzystających z pomocy społecznej w podziale na wiek i płeć wg liczby wypłaconych świadczeń w 2019r. przedstawia się następująco. Najbardziej liczną grupę osób korzystających z pomocy społecznej stanowią kobiety w wieku produkcyjnym. Mężczyźni stanowią mniej liczną grupę osób korzystających z pomocy społecznej, ale są to w przeważającej części mężczyźni w wieku produkcyjnym.

Znacznie przeważający rodzaj świadczeń z pomocy społecznej stanowią świadczenia niepieniężne. Liczba przyznanych świadczeń niepieniężnych na przestrzeni 6 lat tj. 2014/2019 rok zachowuje tendencję znacznie malejącą, zaś świadczenia pieniężne utrzymują swój stan na porównywalnie stałym poziomie.

Znacznie większą grupę osób korzystających z pomocy społecznej stanowią rodziny wieloosobowe, gdzie ich liczba w roku oceny 2019 wynosi 134, zaś rodziny jednoosobowe stanowią mniejszą liczbę które w roku 2019 wynosiła 62.

Rodziny wieloosobowe w znacznie większej ilości korzystały ze świadczeń niepieniężnych, a rodziny jednoosobowe częściej korzystali ze świadczeń pieniężnych.

W gminie Trojanów najczęściej występującymi przyczynami trudnej sytuacji życiowej osób i rodzin, a jednocześnie powodami ubiegania się o pomoc społeczną w 2019 roku było kolejno: ubóstwo, długotrwała lub ciężka choroba, niepełnosprawność, bezrobocie, alkoholizm. Ubóstwo stanowiło 44,09% z ogólnej liczby powodów udzielenie pomocy społecznej w 2019 roku. Długotrwała i ciężka choroba stanowiła 27,43%, niepełnosprawność 11,46%, bezrobocie 10,42%, a alkoholizm 2,43%.

Liczba osób korzystających z usług opiekuńczych w miejscu zamieszkania realizowanych przez Ośrodek Pomocy Społecznej w Trojanowie w roku oceny 2019 wynosił 12. W porównaniu do lat poprzednich jest to największa liczba. Natomiast liczba osób korzystających z usług specjalistycznych opiekuńczych dla osób z zaburzeniami psychicznymi w roku 2019 wyniosła 3.

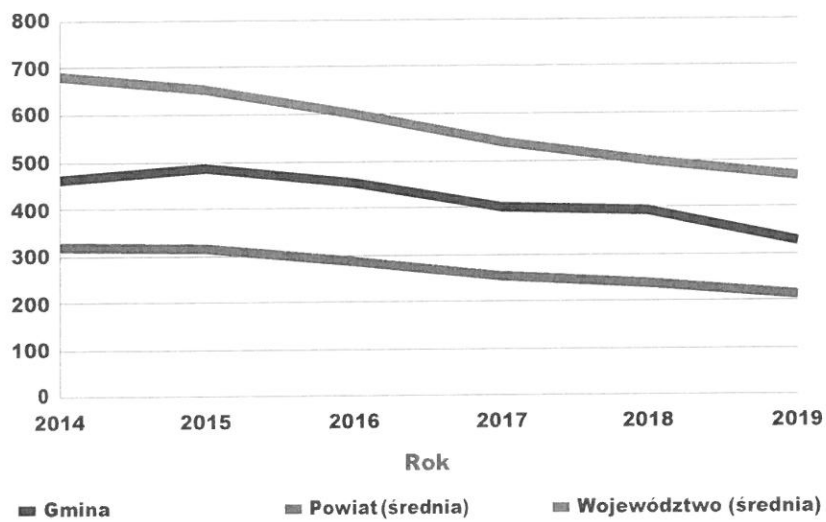
W gminie Trojanów w roku oceny oraz latach poprzednich nie było osób korzystających z interwencji kryzysowej oraz poradnictwa specjalistycznego. Nie były realizowane projekty socjalne ani kontrakty socjalne.

Poniżej prezentujemy w formie graficznej i tabelarycznej szczegółowe dane dotyczące: liczby rodzin i osób w rodzinach korzystających z pomocy społecznej w podziale na wiek i płeć, wskaźnika deprywacji lokalnej, liczby długotrwale korzystających z pomocy społecznej w podziale na płeć i grupy wiekowe, liczby osób i rodzin korzystających ze świadczeń pieniężnych i niepieniężnych, liczby osób korzystających z usług opiekuńczych i specjalistycznych usług opiekuńczych dla osób z zaburzeniami psychicznymi, liczby rodzin korzystających z poradnictwa specjalistycznego, wskaźnika pracy socjalnej, liczby rodzin korzystających z interwencji kryzysowej, wskaźnika kontraktu socjalnego w podziale na typy, wskaźnika projektów socjalnych.

Liczba osób korzystających ze świadczeń na podstawie wydanych decyzji.

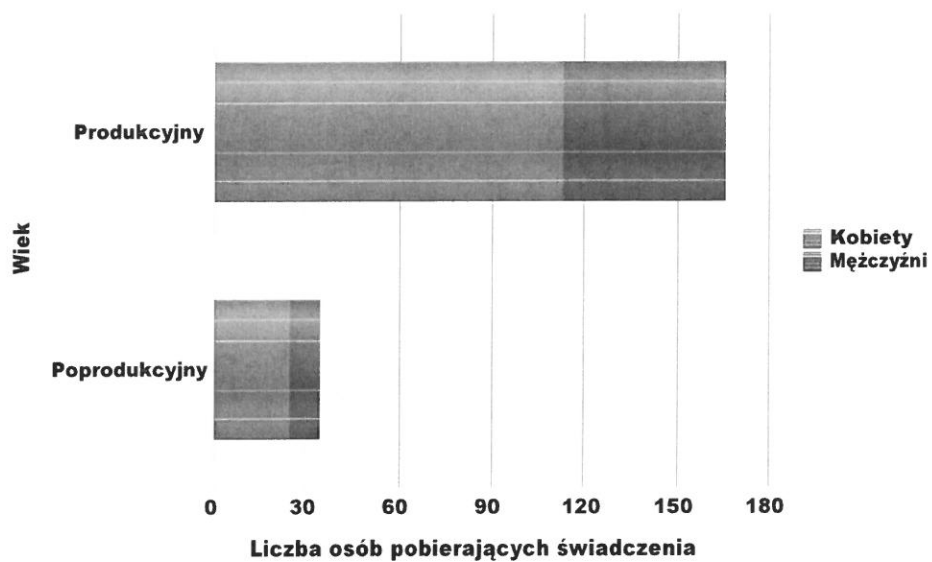
	Liczba świadczeniobiorców					
	2014	2015	2016	2017	2018	2019
Gmina	463	485	455	401	394	327
Powiat (średnia)	318	314	284	253	237	213
Województwo (średnia)	682	653	601	539	498	465

Liczba świadczeniobiorców



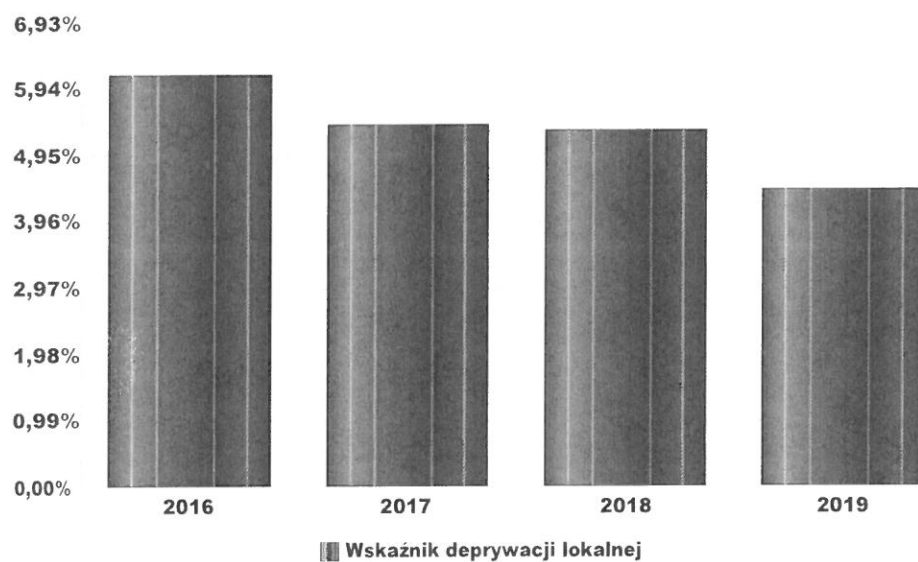
Liczba osób korzystających z pomocy społecznej w podziale na wiek i płeć wg liczby wypłaconych świadczeń w 2019 r.

Grupa	Ogółem	Kobiety	Mężczyźni
Produkcyjny	166	113	53
Poprodukcyjny	35	25	10



Wskaźnik deprivacji lokalnej

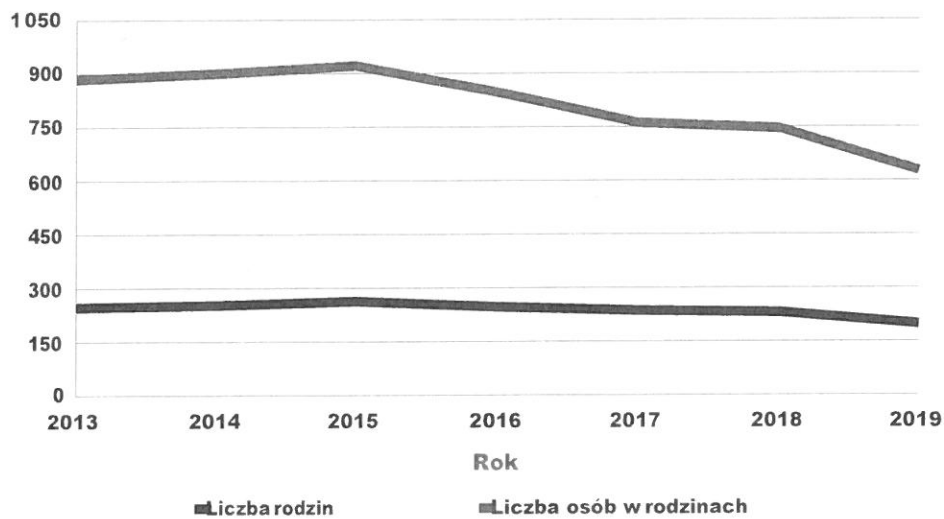
Rok	Wskaźnik deprivacji lokalnej
2016	6,14%
2017	5,40%
2018	5,32%
2019	4,44%



Liczba rodzin i liczba osób w rodzinach korzystających z pomocy społecznej

Rok	Liczba rodzin	Liczba osób w rodzinach
2013	247	882
2014	251	900
2015	261	923
2016	246	848
2017	234	761
2018	233	744
2019	199	626

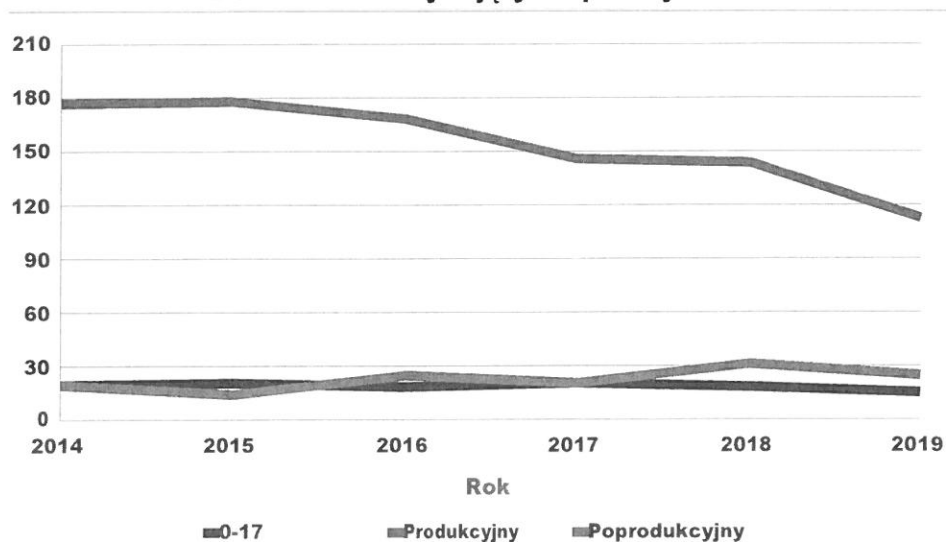
Korzystający z pomocy społecznej



Liczba kobiet korzystających z pomocy społecznej.

Poziom	Wiek	Liczba kobiet korzystających z pomocy					
		2014	2015	2016	2017	2018	2019
Trojanów	Produkcyjny	177	178	168	146	144	113
	Poprodukcyjny	20	14	25	21	31	25
Powiat (średnia)	0-17	20	20	19	21	18	15
	Produkcyjny	111	109	95	78	72	66
	Poprodukcyjny	14	14	16	16	18	18
Województwo (średnia)	0-17	94	92	81	69	62	55
	Produkcyjny	205	194	169	148	132	116
	Poprodukcyjny	51	53	55	62	62	56

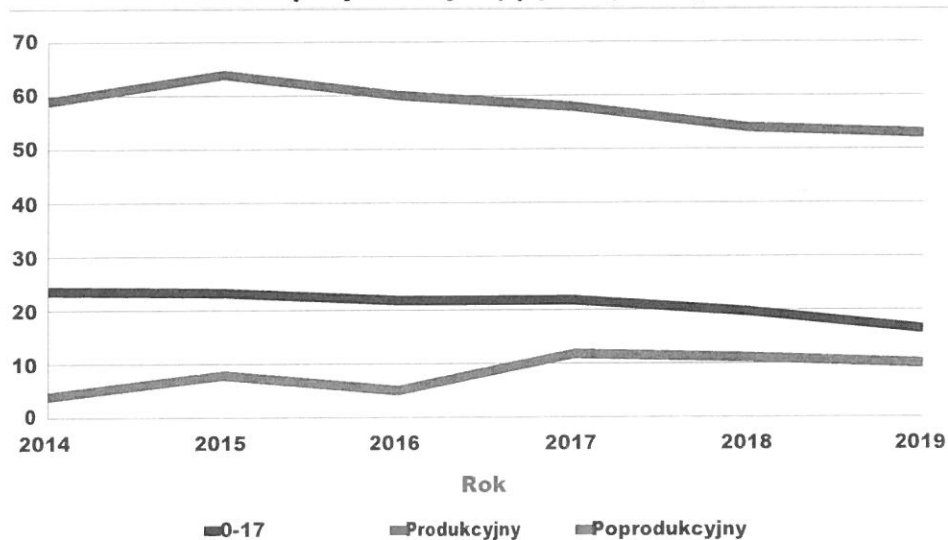
Liczba kobiet korzystających z pomocy



Liczba mężczyzn korzystających z pomocy społecznej.

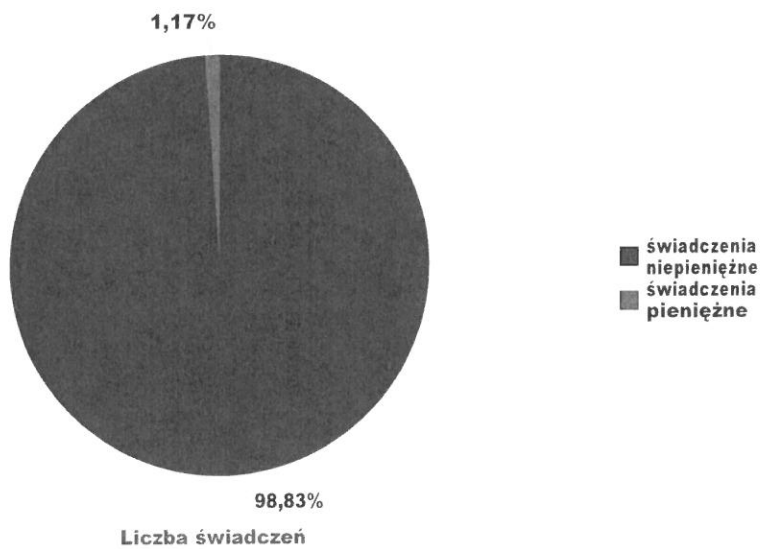
Poziom	Wiek	Liczba mężczyzn korzystających z pomocy					
		2014	2015	2016	2017	2018	2019
Trojanów	Produkcyjny	59	64	60	58	54	53
	Poprodukcyjny	4	8	5	12	11	10
Powiat (średnia)	0-17	24	23	22	22	20	17
	Produkcyjny	56	56	55	56	51	45
	Poprodukcyjny	7	6	8	9	9	9
Województwo (średnia)	0-17	101	98	86	72	65	57
	Produkcyjny	162	158	148	142	131	119
	Poprodukcyjny	17	19	20	24	24	23

Liczba mężczyzn korzystających z pomocy



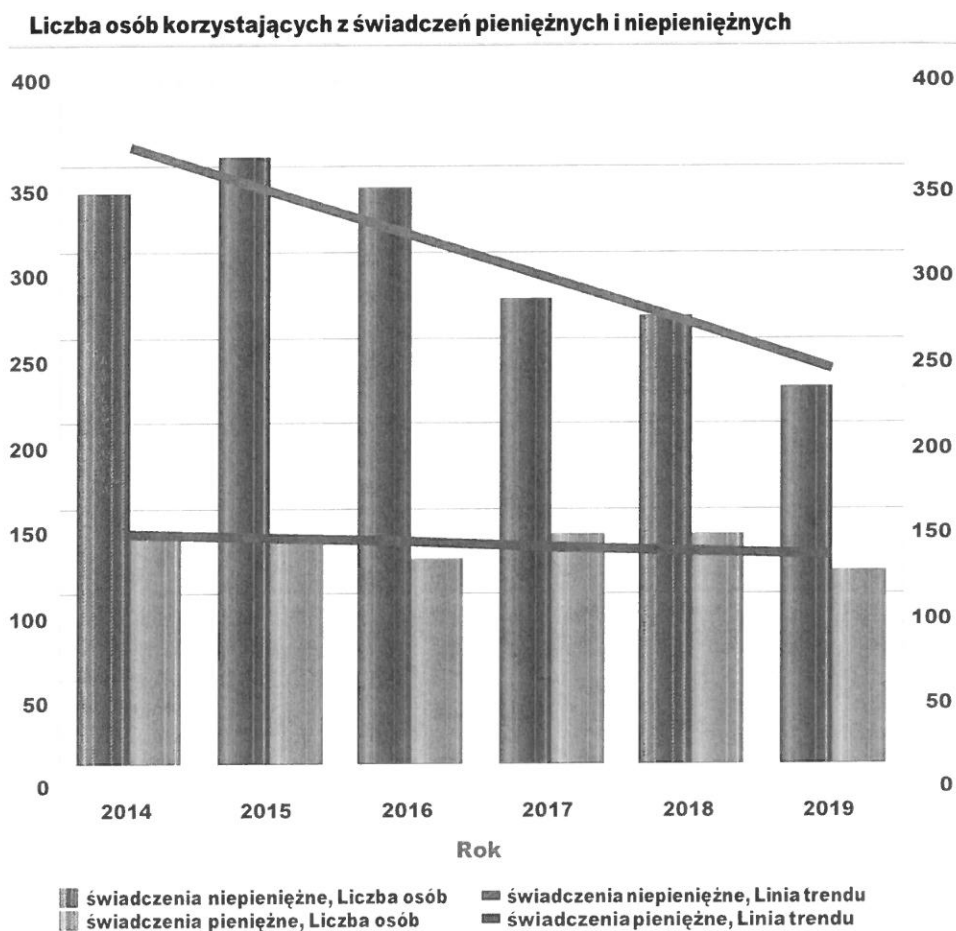
Liczba świadczeń pieniężnych i niepieniężnych z pomocy społecznej w roku.

Rodzaj świadczenia	Liczba świadczeń
świadczenia niepieniężne	28 716
świadczenia pieniężne	341



Liczba osób korzystających z świadczeń pieniężnych i niepieniężnych

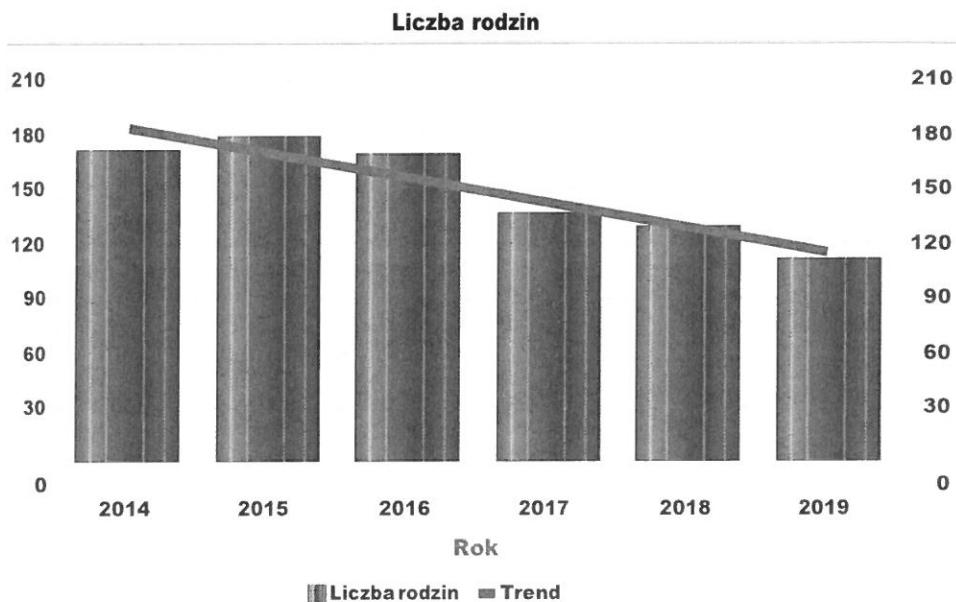
Rodzaj świadczenia	Liczba osób					
	2014	2015	2016	2017	2018	2019
świadczenia niepieniężne	334	355	338	272	262	221
świadczenia pieniężne	134	135	120	135	135	113



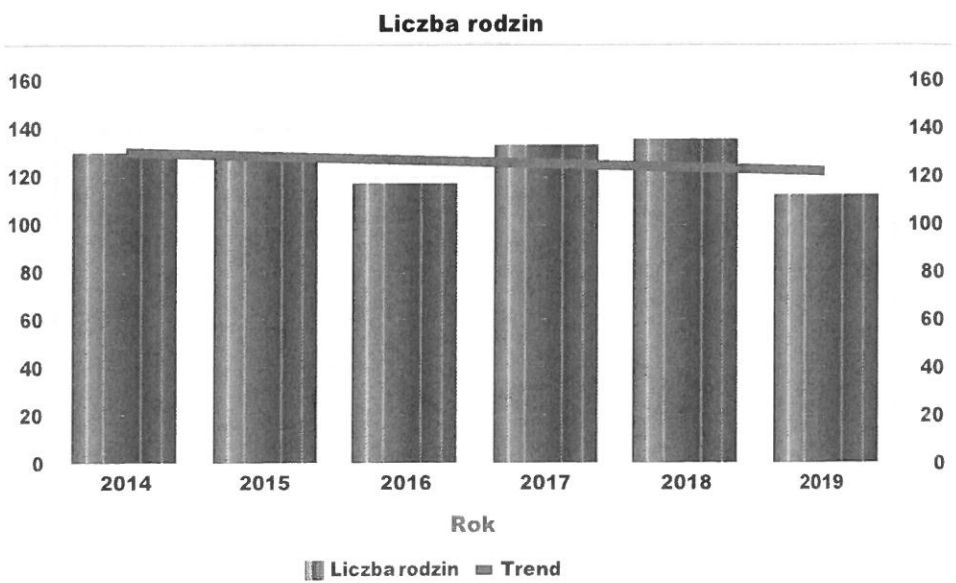
Liczba rodzin korzystających z świadczeń pieniężnych i niepieniężnych.

Rodzaj świadczenia	Liczba rodzin					
	2014	2015	2016	2017	2018	2019
świadczenia niepieniężne	171	179	169	137	129	112
świadczenia pieniężne	130	130	117	133	135	112

świadczenia niepieniężne

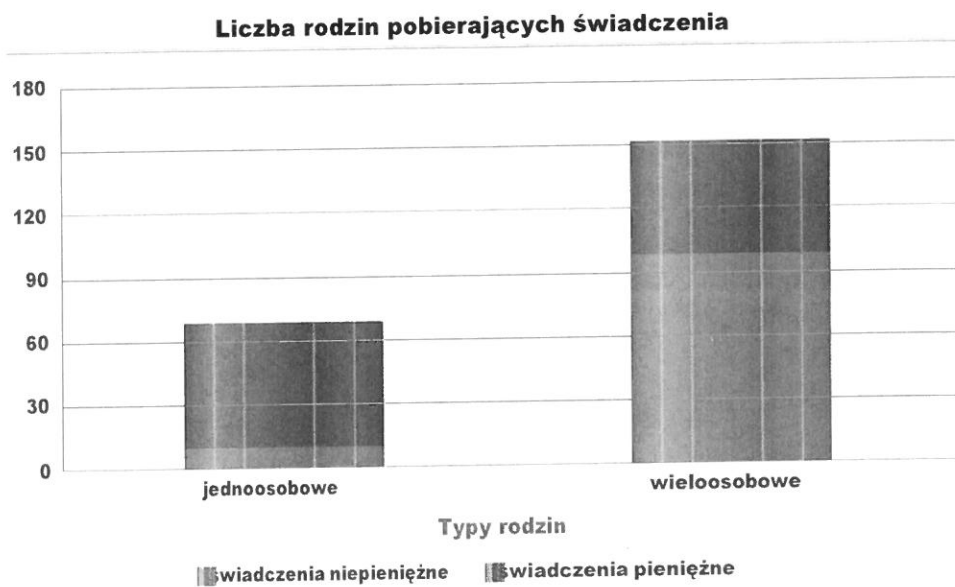


świadczenia pieniężne



Rodzaje świadczeń, z których korzystają poszczególne typy rodzin w 2019 roku.

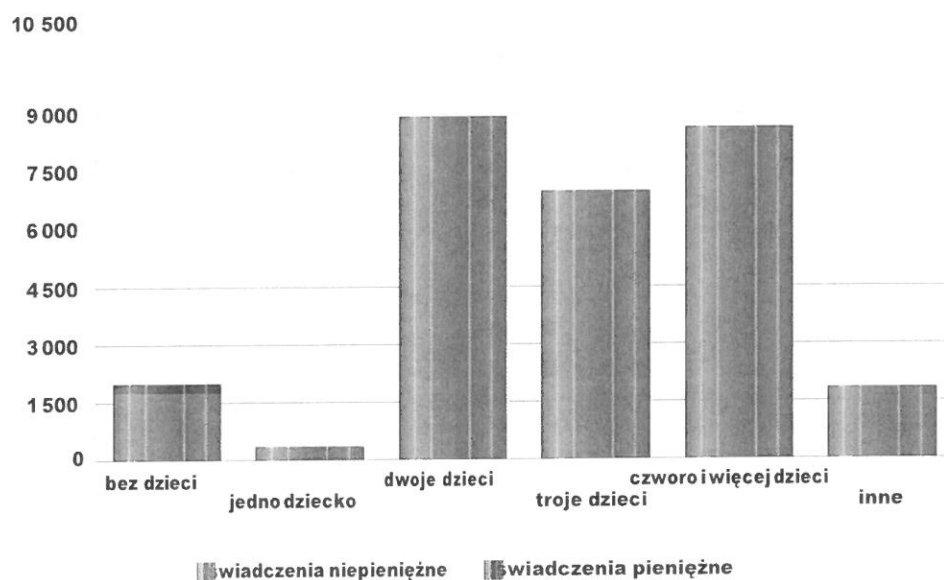
Typy rodzin	Liczba rodzin pobierających świadczenia		
	Ogółem	Świadczenia pieniężne	Świadczenia niepieniężne
jednoosobowe	62	59	10
wielooosobowe	134	54	98



Rodzaje świadczeń, z których korzystają poszczególne typy rodzin ze względu na liczbę dzieci w 2019 roku.

Typ rodziny	Liczba świadczeń		
	Ogółem	Świadczenia pieniężne	Świadczenia niepieniężne
bez dzieci	2001	260	1741
jedno dziecko	397	17	380
dwoje dzieci	8950	28	8922
troje dzieci	7003	12	6991
czworo i więcej dzieci	8625	5	8620
inne	1853	19	1834

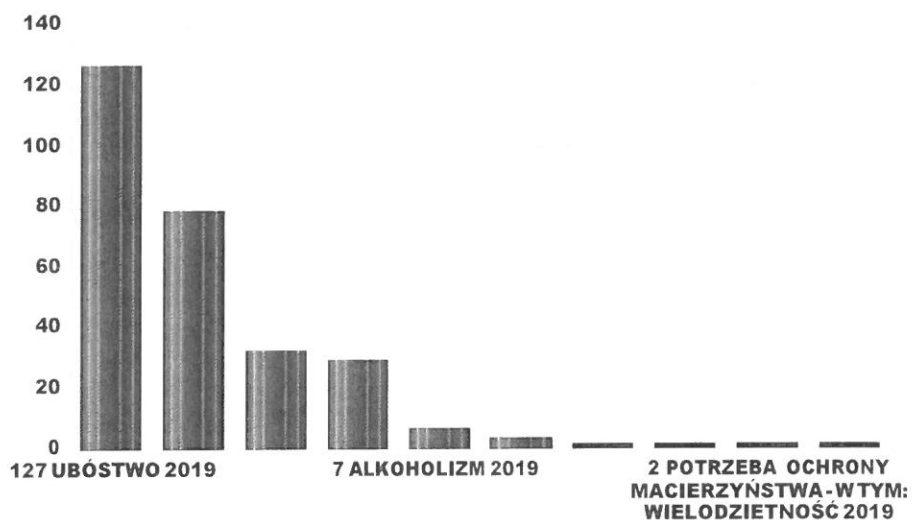
Liczba świadczeń



Powody udzielania pomocy rodzinom w 2019 roku.

Powody udzielenia pomocy i wsparcia - ranking	LICZBA RODZIN - OGÓŁEM
UBÓSTWO	127
DŁUGOTRWAŁA LUB CIĘŻKA CHOROBA	79
NIEPEŁNOSPRAWNOŚĆ	33
BEZROBOCIE	30
ALKOHOLIZM	7
POTRZEBA OCHRONY MACIERZYŃSTWA	4
BEZRADNOŚĆ W SPRAWACH OPIEK.-WYCHOWAWCZYCH I PROWADZENIA GOSPODARSTWA DOMOWEGO - OGÓŁEM	2
BEZRADNOŚĆ W SPRAWACH OPIEK.-WYCHOWAWCZYCH I PROWADZENIA GOSPODARSTWA DOMOWEGO- OGÓŁEM- W TYM: RODZINY NIEPEŁNE	2
POTRZEBA OCHRONY MACIERZYŃSTWA - W TYM: WIELODZIETNOŚĆ	2
TRUDNOŚCI W PRZYSTOSOWANIU DO ŻYCIA PO ZWOLNIENIU Z ZAKŁADU KARNEGO	2

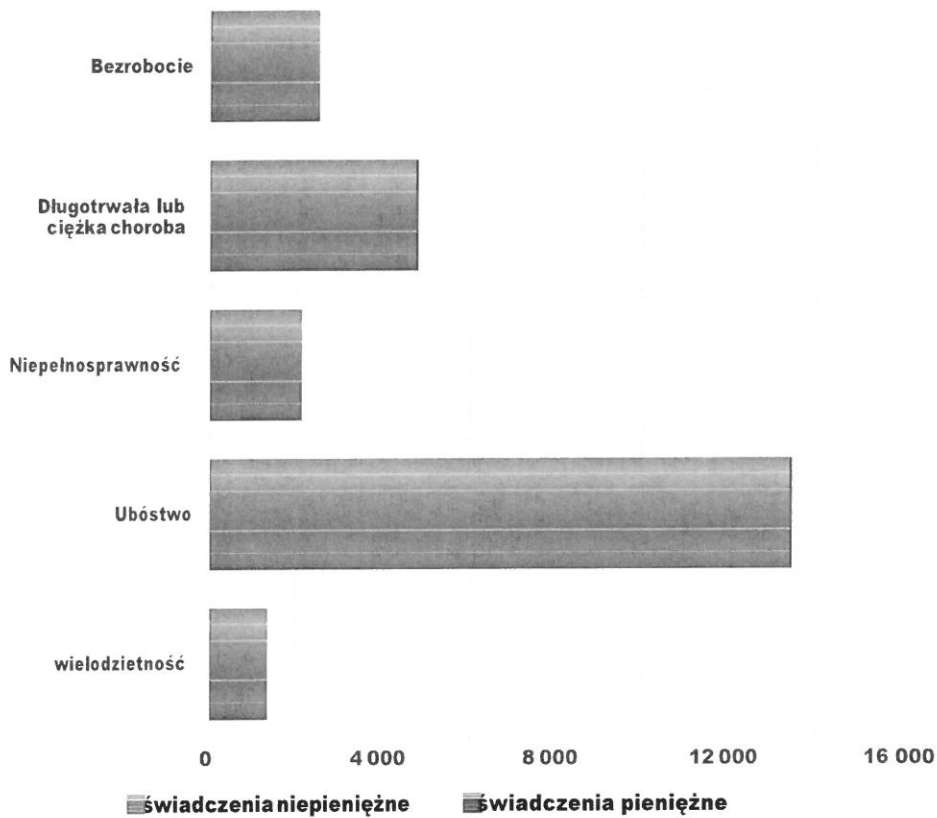
Powody udzielenia pomocy i wsparcia



Główne powody przyznania świadczeń w roku.

Powód przyznania	Ogółem	Liczba świadczeń	
		świadczenia niepieniężne	świadczenia pieniężne
Ubóstwo	13 452	13 408	44
Długotrwała lub ciężka choroba	4 813	4 774	39
Bezrobocie	2 527	2 505	22
Niepelnosprawność	2 144	2 125	19
wielodzietność	1 310	1 310	0

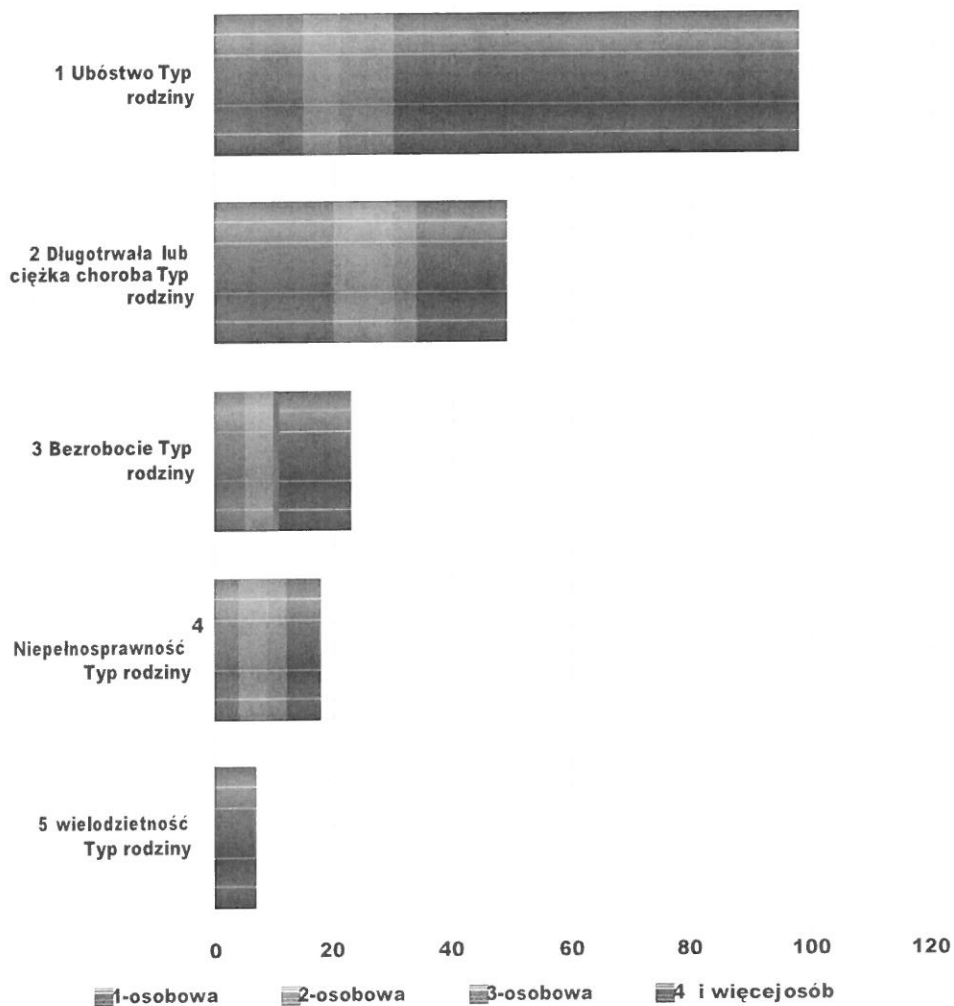
Liczba świadczeń



Główne powody przyznawania pomocy dla rodzin jednoosobowych i wieloosobowych

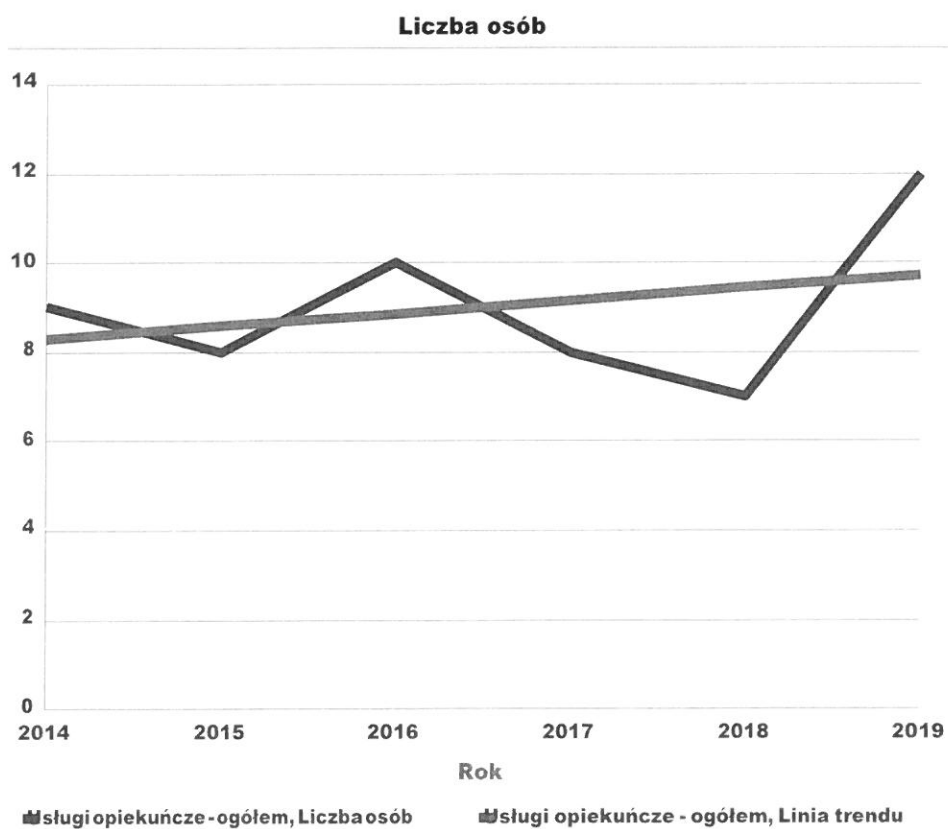
Powód przyznania	Ogółem	Typ rodziny			
		1-osobowa	2-osobowa	3-osobowa	4 i więcej osób
Ubóstwo	98	15	6	9	68
Długotrwała lub ciężka choroba	49	20	10	4	15
Bezrobocie	23	5	5	1	12
Niepełnosprawność	18	4	5	3	6
wielodzietność	7				7

Liczba rodzin pobierających świadczenia wg powodów



Liczba osób korzystających ze usług opiekuńczych.

Rok	Liczba osób
2014	9
2015	8
2016	10
2017	8
2018	7
2019	12



Liczba osób korzystających z specjalistycznych usług opiekuńczych.

Rok	Liczba osób
2014	0
2015	0
2016	0
2017	0
2018	0
2019	0

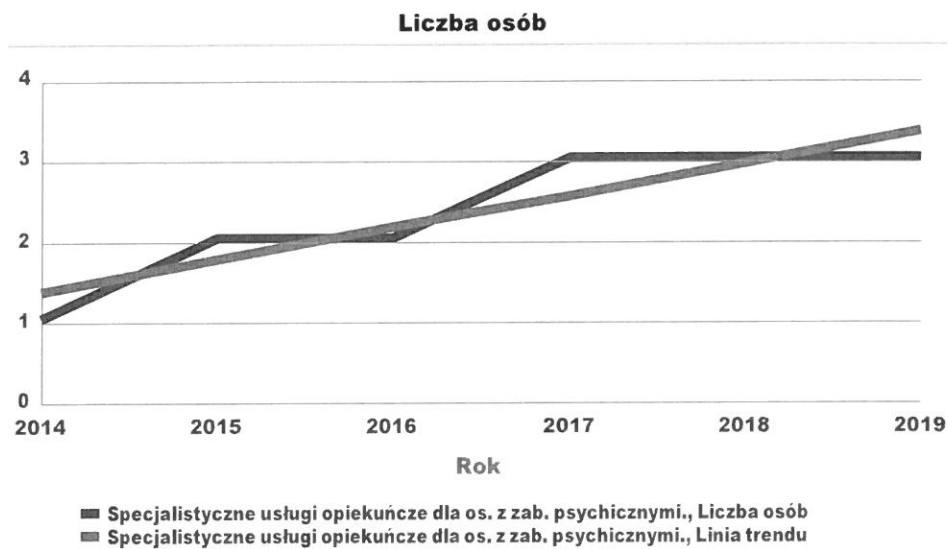
Liczba osób

1



Liczba osób korzystających z usług specjalistycznych opiekuńczych dla osób z zaburzeniami psychicznymi.

Rok	Liczba osób
2014	1
2015	2
2016	2
2017	3
2018	3
2019	3



Liczba rodzin korzystających z poradnictwa specjalistycznego.

Rodzaj	Liczba rodzin w latach					
	2014	2015	2016	2017	2018	2019
Poradnictwo specjalistyczne	0	0	0	0	0	0

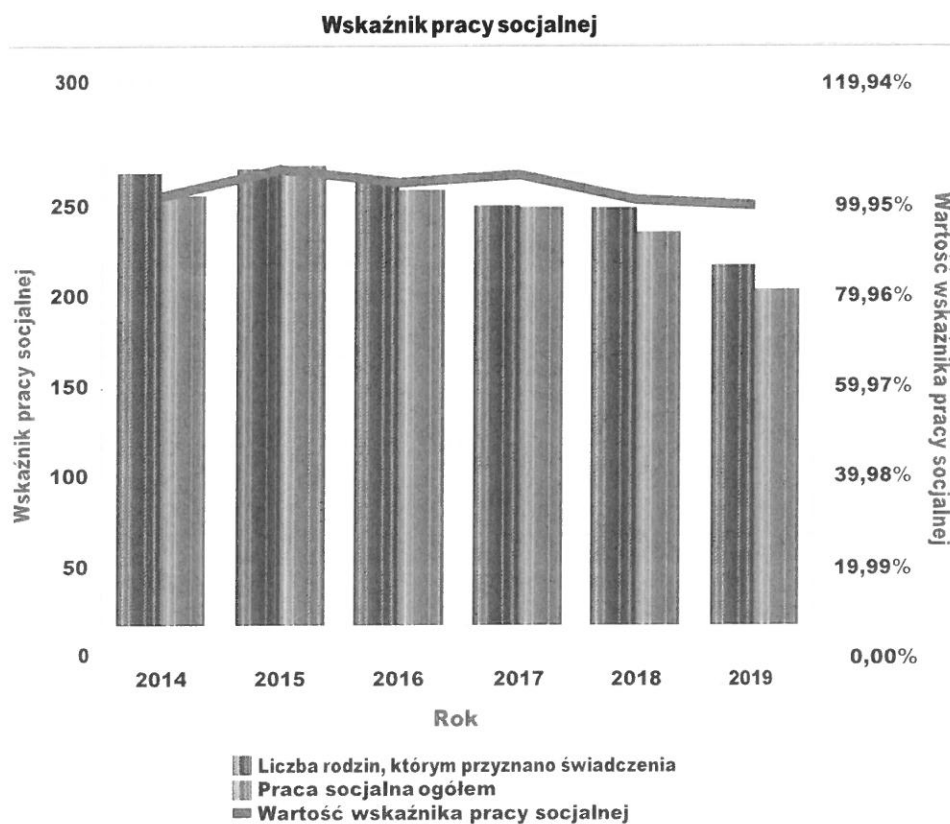
Liczba rodzin

1



Wskaźnik pracy socjalnej - wskaźnik obliczany jako stosunek liczby rodzin objętych pracą socjalną do rodzin osób, którym przyznano świadczenie pomnożony przez 100%.

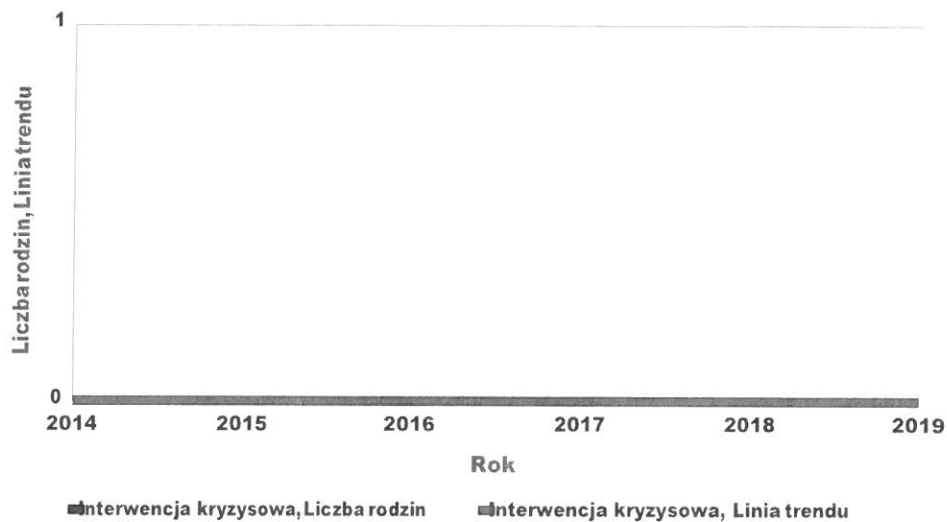
	2014	2015	2016	2017	2018	2019
Wskaźnik pracy socjalnej	94,80%	100,79%	97,96%	99,57%	93,94%	92,96%
Liczba rodzin, którym przyznano świadczenia	250	252	245	232	231	199
Praca socjalna ogółem	237	254	240	231	217	185



Liczba rodzin korzystających z interwencji kryzysowej.

Udzielone świadczenia	Liczba rodzin					
	2014	2015	2016	2017	2018	2019
Interwencja kryzysowa	0	0	0	0	0	0

Liczba rodzin korzystających z interwencji kryzysowej



Kontrakt socjalny.

Wskaźnik obliczany jako udział osób objętych kontraktem socjalnym typu A i typu B w ogólnej liczbie osób nim objętych.

Praca socjalna	2017		2018		2019	
	LICZBA KONTRAKTÓW SOCJALNYCH	LICZBA OSÓB OBJĘTA KONTRAKTAMI SOCJALNYMI	LICZBA KONTRAKTÓW SOCJALNYCH	LICZBA OSÓB OBJĘTA KONTRAKTAMI SOCJALNYMI	LICZBA KONTRAKTÓW SOCJALNYCH	LICZBA OSÓB OBJĘTA KONTRAKTAMI SOCJALNYMI
KONTRAKT SOCJALNY część A	0	0	0	0	0	0
KONTRAKT SOCJALNY część B	0	0	0	0	0	0

LICZBA KONTRAKTÓW SOCJALNYCH

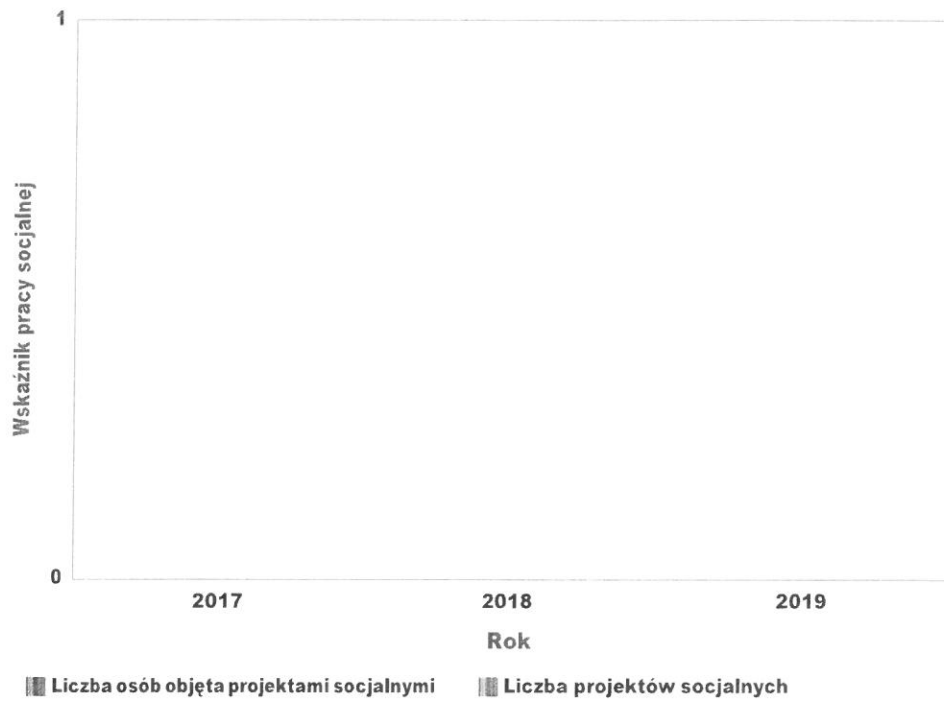


LICZBA OSÓB OBJĘTA KONTRAKTAMI SOCJALNYMI



Liczba projektów socjalnych w odniesieniu do liczby osób nimi objętych.

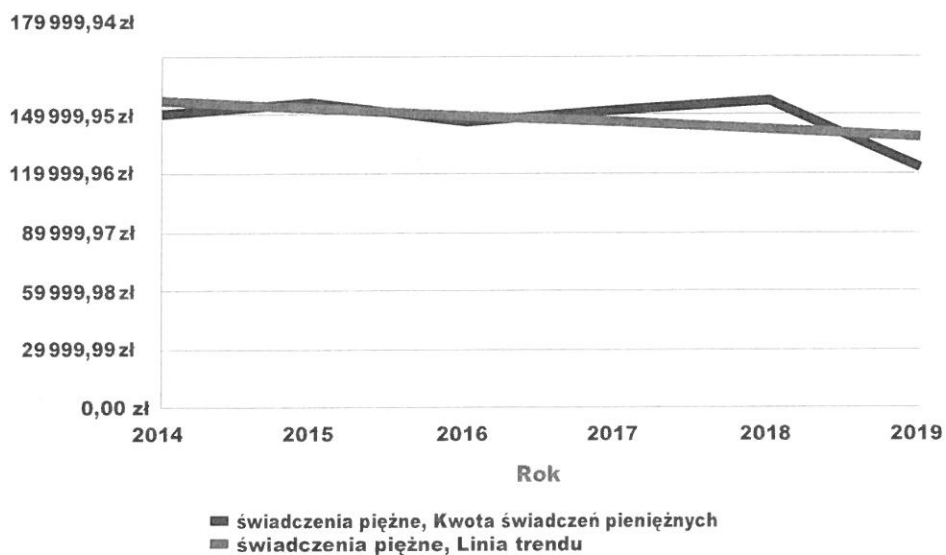
	2017	2018	2019
Liczba osób objęta projektami socjalnymi	0	0	0
Liczba projektów socjalnych	0	0	0



Świadczenia pieniężne z pomocy społecznej

Rok	Kwota świadczeń pieniężnych
2014	150 922,00 zł
2015	156 805,86 zł
2016	146 708,87 zł
2017	152 725,14 zł
2018	157 086,52 zł
2019	123 390,06 zł

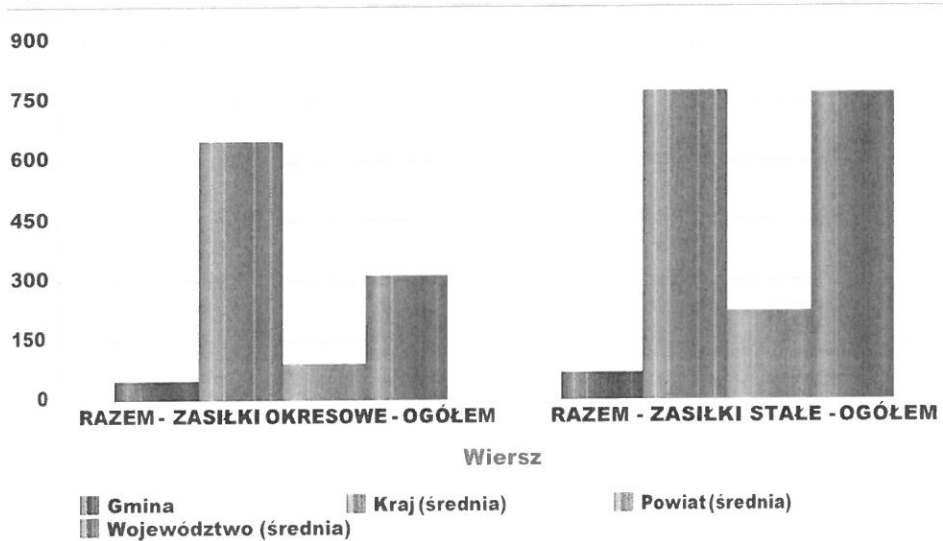
Kwota świadczeń pieniężnych



Podstawowe statystyki dla świadczeń pieniężnych

Poziom	Wiersz	Liczba świadczeń
Gmina	RAZEM - ZASIŁKI OKRESOWE - OGÓLEM	48
	RAZEM - ZASIŁKI STAŁE - OGÓLEM	71
Powiat (średnia)	RAZEM - ZASIŁKI OKRESOWE - OGÓLEM	93
	RAZEM - ZASIŁKI STAŁE - OGÓLEM	221
Województwo (średnia)	RAZEM - ZASIŁKI OKRESOWE - OGÓLEM	313
	RAZEM - ZASIŁKI STAŁE - OGÓLEM	772
Kraj (średnia)	RAZEM - ZASIŁKI OKRESOWE - OGÓLEM	653
	RAZEM - ZASIŁKI STAŁE - OGÓLEM	775

Liczba świadczeń



**DANE O KORZYSTAJĄCYCH Z POMOCY I WSPARCIA
(w całym okresie sprawozdawczym)**

WYSZCZEGÓLNIENIE		Rok 2018	Rok oceny 2019	Prognoza 2020
OSOBY I RODZINY, KTÓRYM UDZIELONO POMOCY I WSPARCIA				
Liczba osób	1	394	327	327
OSOBY I RODZINY, KTÓRYM PRYZNANO ŚWIADCZENIE				
Liczba osób	2	394	327	327
W tym: osoby długotrwale korzystające	3	200	153	153
Wiek 0-17	4	245	192	192
Wiek produkcyjny *	5	112	99	99
Wiek poprodukcyjny **	6	37	36	36
Liczba rodzin	7	231	199	199
Liczba osób w rodzinach	8	737	626	626
w tym: KOBIETY (z wierszy 2-6)				
Ogółem	9	220	184	184
W tym: osoby długotrwale korzystające	10	104	80	80
Wiek 0-17	11	129	104	104
Wiek 18-59	12	65	54	54
Wiek 60 lat i więcej	13	26	26	26
OSOBY I RODZINY, Z KTÓRYMI PRZEPROWADZONO WYWIAD ŚRODOWISKOWY				
Liczba osób ogółem	14	231	199	199
Liczba rodzin	15	231	199	199
Liczba osób w rodzinach	16	737	626	626
KONTRAKT SOCJALNY				
Liczba zawartych kontraktów socjalnych - ogółem	17	0	0	0
Liczba osób objętych kontraktem socjalnym - ogółem	18	0	0	0

* wiek produkcyjny: kobiety w wieku 18-59 lat, mężczyźni 18-64 lat

** wiek poprodukcyjny: kobiety w wieku 60 i więcej, mężczyźni 65 i więcej

3.1. Dane o korzystających z pomocy i wsparcia GMINA - ZADANIA OPS ORAZ MOPS, MOPR wypełniana wyłącznie przez gminy i miasta na prawach powiatu

Pomoc i wsparcie z Gminnego Ośrodka Pomocy Społecznej w Trojanowie z pomocy społecznej w 2019 roku uzyskało 199 rodzin. W roku 2018 liczba ta wynosiła 233 rodziny. Liczba świadczeń pieniężnych przyznanych w roku oceny wyniosła 341 co stanowi 1,17%, zaś świadczeń niepieniężnych 28 716 co stanowi 98,83%.

Do świadczeń realizowanych przez Gminny Ośrodek Pomocy Społecznej w Trojanowie w 2019 r. należały:

- Zasiłek stały który został wypłacony 6 osobom samotnie gospodarującym niezdolnym do pracy z powodu wieku lub niepełnosprawności. Zasiłek przyznawany jest w ustawowej wysokości wynikającej z różnicy pomiędzy kryterium dochodowym, a posiadanym dochodem. W 2019 roku liczba osób pobierających zasiłek stały utrzymała się na tym samym poziomie co w roku 2018.

- Zasiłek okresowy został wypłacony 8 osobom, w tym 7 osobom z tytułu bezrobocia i 1 osobie z tytułu długotrwałej choroby. Ustawa o pomocy społecznej szczegółowo określa wysokość zasiłków okresowych. Kwota zasiłku okresowego stanowi różnicę między kryterium dochodowym, a posiadanym dochodem, z tym że zasiłek nie może być niższy od 50% tej różnicy, jednak nie mniejszy niż 20,00 zł. Łączna kwota wypłaconego zasiłku okresowego w roku 2019 wyniosła 20976 zł. W roku poprzednim kwota ta wyniosła 27342 zł. i został wypłacony 9 osobom. Łączna kwota zasiłków okresowych w 2019r. w porównaniu do poprzedniego roku była mniejsza o 6 366 zł.

- Zasiłek celowy przyznawany jest w celu zaspokojenia niezbędnej potrzeby bytowej. Może on być przyznany w szczególności na pokrycie części lub całości kosztów zakupu opału, żywności, leków i leczenia, odzieży i obuwia, niezbędnych przedmiotów użytku domowego, drobnych remontów i napraw sprzętu użytku domowego, dofinansowanie do zakupu opału, a także kosztów pogrzebu. Do otrzymania zasiłku celowego uprawnione są również osoby lub rodziny, które poniosły straty w wyniku zdarzenia losowego, bądź klęski żywiołowej lub ekologicznej. Z tej formy pomocy w 2019r. skorzystało 110 osób na łączną kwotę 65 400 zł. W 2018 roku liczba osób którym przyznano zasiłek celowy wyniosła 132 osoby, a kwota wydatkowanych na ten cel środków wyniosła 95 863 zł. Zasiłek celowy przyznanych w ramach programu wieloletniego Posiłek w szkole i w domu w roku 2019 otrzymało 11 osób. Na ten cel została wydatkowana kwota 2 600 zł.

- Świadczenie niepieniężne z pomocy społecznej przyznane w ramach programu wieloletniego "Posiłek w szkole i w domu" w roku oceny zostało przyznane dla 205 osób. Adresatami powyższej pomocy były dzieci uczące się w szkole i na ten cel wydatkowano kwotę 82 609 zł.

- Sprawienie pogrzebu, w tym osobom bezdomnym, należy do zadań własnych gminy o charakterze obowiązkowym. Sprawienie pogrzebu odbywa się w sposób ustalony przez gminę zgodnie z wyznaniem zmarłego. W 2019 r. Ośrodek Pomocy Społecznej w Trojanowie zlecił sprawienie 1 pogrzebu zakładowi pogrzebowemu. Ogółem na sprawienie pogrzebu wydano 2200 zł.

- Odpłatność gminy w roku oceny za pobyt w Domu Pomocy Społecznej dotyczyła 2 osób. Kwota świadczeń wydatkowana na ten cel wyniosła 45 074 zł. W roku poprzednim 2018 kwota wydatkowana wyniosła 36 085 zł. i dotyczyła także 2 osób.

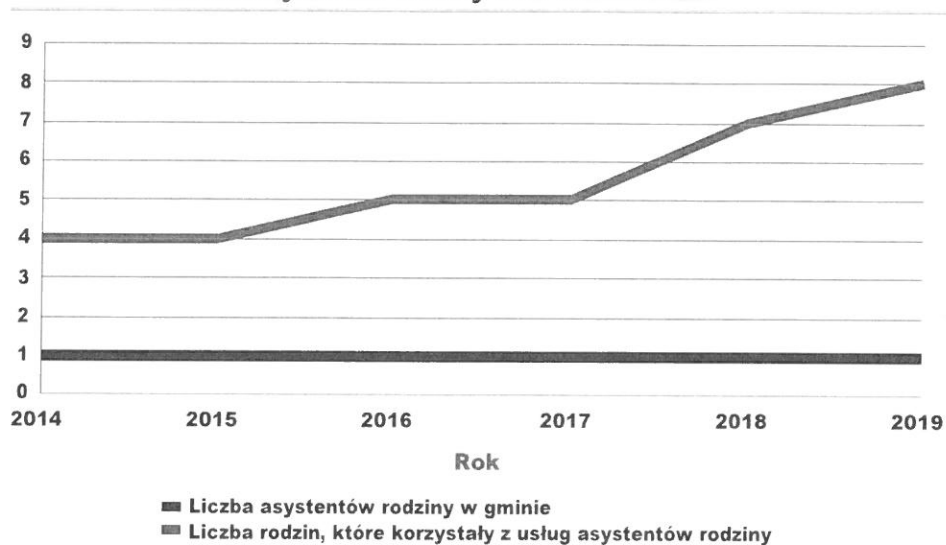
- W gminie Trojanów w 2019r. funkcjonował 1 asystent rodziny, który objął swoją opieką 8 rodzin.

Poniżej prezentujemy w formie graficznej i tabelarycznej szczegółowe dane dotyczące: świadczeń pieniężnych z pomocy społecznej w podziale na zasiłki stałe, okresowe oraz celowe, liczby asystentów rodziny, liczby rodzin wspieranych i liczby osób objętych pracą asystenta rodziny.

Liczba asystentów rodziny oraz liczba rodzin objętych pracą asystenta rodziny.

	2014	2015	2016	2017	2018	2019
Liczba asystentów rodziny w gminie	1	1	1	1	1	1
Liczba rodzin, które korzystały z usług asystentów rodziny	4	4	5	5	7	8

Liczba asystentów rodziny oraz liczba rodzin



GMINA - ZADANIA OPS ORAZ MOPS, MOPR
(w całym okresie sprawozdawczym)

WYSZCZEGÓLNIENIE		Rok 2018	Rok oceny 2019	Prognoza 2020
ŚWIADCZENIA PIENIĘŻNE Z POMOCY SPOŁECZNEJ				
ZASIŁEK STAŁY				
Liczba osób	1	6	6	6
Kwota świadczeń w złotych	2	30 382	37 014	37 014
W tym: (wiersze 3-6)				
Zasiłek stały dla osób samotnie gospodarujących				
Liczba osób	3	6	6	6
Kwota świadczeń w złotych	4	30 382	37 014	37 014
Zasiłek stały dla osoby w rodzinie				
Liczba osób	5	0	0	0
Kwota świadczeń w złotych	6	0	0	0
ZASIŁEK OKRESOWY				
Liczba osób	7	9	8	8
Kwota świadczeń w złotych	8	27 342	20 976	20 976
W tym: (wiersze 9-16)				
Zasiłek okresowy z tytułu bezrobocia				
Liczba osób	9	7	7	7
Kwota świadczeń w złotych	10	22 680	18 468	18 468
Zasiłek okresowy z tytułu długotrwałej choroby				
Liczba osób	11	2	1	1
Kwota świadczeń w złotych	12	4 662	2 508	2 508
Zasiłek okresowy z tytułu niepełnosprawności				
Liczba osób	13	0	0	0
Kwota świadczeń w złotych	14	0	0	0
Zasiłek okresowy z tytułu możliwości utrzymania lub nabycia uprawnień do świadczeń z innych systemów zabezpieczenia społecznego				
Liczba osób	15	0	0	0
Kwota świadczeń w złotych	16	0	0	0
Zasiłek okresowy kontynuowany niezależnie od dochodu na podstawie art. 38 ust. 4a i 4b				
Liczba osób	17	0	0	0
Kwota świadczeń w złotych	18	0	0	0
ZASIŁEK CELOWY OGÓLEM				
Liczba osób	19	132	110	110
Kwota świadczeń w złotych	20	95 863	65 400	65 400
W tym: (wiersze 21 - 22)				
ZASIŁEK CELOWY PRZYZNANY W RAMACH PROGRAMU WIELOLETNIEGO "POSILEK W SZKOLE I W DOMU"				
Liczba osób	21	12	11	11
Kwota świadczeń w złotych	22	5 900	2 600	2 600
ZASIŁEK CELOWY PRZYZNANY NIEZALEŻNIE OD DOCHODU na podstawie art. 39a ust. 1 i 2				
Liczba osób	23	0	0	0

WYSZCZEGÓLNIENIE		Rok 2018	Rok oceny 2019	Prognoza 2020
Kwota świadczeń w złotych	24	0	0	0
ŚWIADCZENIA NIEPIENIĘŻNE Z POMOCY SPOŁECZNEJ				
POSIŁEK OGÓLEM				
Liczba osób	25	252	205	205
Kwota świadczeń w złotych	26	99 047	82 609	82 609
W tym: (z wierszy 25 - 26)				
DLA DZIECI				
Liczba osób	27	252	205	205
Kwota świadczeń w złotych	28	99 047	82 609	82 609
W tym (z wierszy 25-26):				
POSIŁEK świadczenie przyznane w ramach programu wieloletniego "Posiłek w szkole i w domu"				
Liczba osób	29	252	205	205
Kwota świadczeń w złotych	30	99 047	82 609	82 609
W tym (z wierszy 29-30):				
DLA DZIECI				
Liczba osób	31	252	205	205
Kwota świadczeń w złotych	32	99 047	82 609	82 609
SCHRONIENIE				
Liczba osób	33	0	0	0
Kwota świadczeń w złotych	34	0	0	0
UBRANIE				
Liczba osób	35	0	0	0
Kwota świadczeń w złotych	36	0	0	0
SPRAWIENIE POGRZEBU				
Liczba rodzin	37	0	1	1
Kwota świadczeń w złotych	38	0	2 200	2 200
ODPŁATNOŚĆ GMINY ZA POBYT W DOMU POMOCY SPOŁECZNEJ				
Liczba osób	39	2	2	2
Kwota świadczeń w złotych	40	36 085	45 074	45 074
WSPIERANIE RODZINY I PIECZA ZASTĘPCZA				
Liczba rodzin objęta pracą asystenta rodziny	41	7	8	8
Liczba rodzin wspierających	42	0	0	0
Liczba asystentów rodziny	43	1	1	1
Odpłatność za pobyt dziecka w pieczy zastępczej w złotych	44	20 468	19 215	70 000

4. Inne rodzaje pomocy i świadczeń

Średnia liczba rodzin korzystających ze świadczenia wychowawczego na przestrzeni roku 2017, 2018, 2019 wykazuje tendencję malejącą. W roku 2019 liczba ta wynosiła 554 rodziny.

Liczba rodzin pobierających w roku oceny świadczenie wychowawcze wyniosła 554 rodziny. W stosunku do roku poprzedniego liczba ta zmalała o 17 rodzin, co stanowi spadek o 2,97% w stosunku do roku poprzedniego.

Całkowita kwota przyznanego świadczenia w formie świadczenia wychowawczego wyniosła 7 087 709,00 zł i w porównaniu z rokiem poprzednim 2018 wzrosła o 1 224 409,00 zł.

Liczba pobierających w roku oceny zasiłek rodzinny wraz z dodatkami wyniosła 280 rodzin. W stosunku do roku poprzedniego liczba ta zmalała o 45 rodzin, co stanowi spadek 13,84 % w stosunku do roku poprzedniego. Całkowita kwota przyznanego świadczenia w formie zasiłku rodzinnego wraz z dodatkami w roku oceny wyniosła 1 310 352,69 zł i w porównaniu z rokiem poprzednim zmalała o 242 678,71 zł.

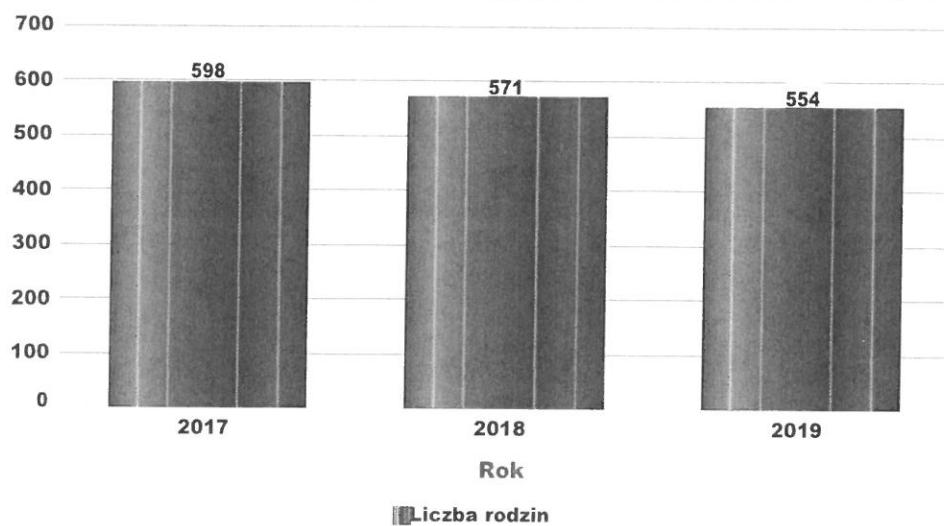
Liczba rodzin korzystających ze świadczenia alimentacyjnego w roku 2019 wynosiła 9. W stosunku do roku poprzedniego liczba ta zmalała o 2 rodziny i na przestrzeni roku 2014/2019 wykazywała w każdym roku tendencję malejącą. Całkowita kwota przyznanego świadczenia z funduszu alimentacyjnego w roku oceny wyniosła 66 350,00 zł i w porównaniu z rokiem poprzednim zmalała o 14 700,00 zł.

Poniżej prezentujemy w formie graficznej i tabelarycznej szczegółowe dane dotyczące: liczby rodzin, które otrzymały świadczenie wychowawcze w ciągu roku, kwoty świadczenia wychowawczego w ciągu roku, liczby rodzin i kwoty świadczeń w zakresie zasiłków rodzinnych, dodatków do zasiłków rodzinnych, jednorazowych dodatków z tytułu urodzenia się dziecka, jednorazowej zapomogi z tytułu urodzenia dziecka, liczby i kwot świadczeń pielęgnacyjnych, zasiłku pielęgnacyjnego, zasiłku pielęgnacyjnego dla niepełnosprawnego dziecka, dla osoby niepełnosprawnej w wieku powyżej 16 lat o różnych stopniach niepełnosprawności, zasiłku pielęgnacyjnego dla osób, które ukończyły 75 lat, specjalnego zasiłku opiekuńczego, zasiłku dla opiekuna, świadczeń alimentacyjnych.

Średnia liczba rodzin korzystających ze świadczenia wychowawczego.
Dane za rok 2019 dotyczą okresu od stycznia do czerwca.

Rok	Liczba rodzin
2017	598
2018	571
2019	554

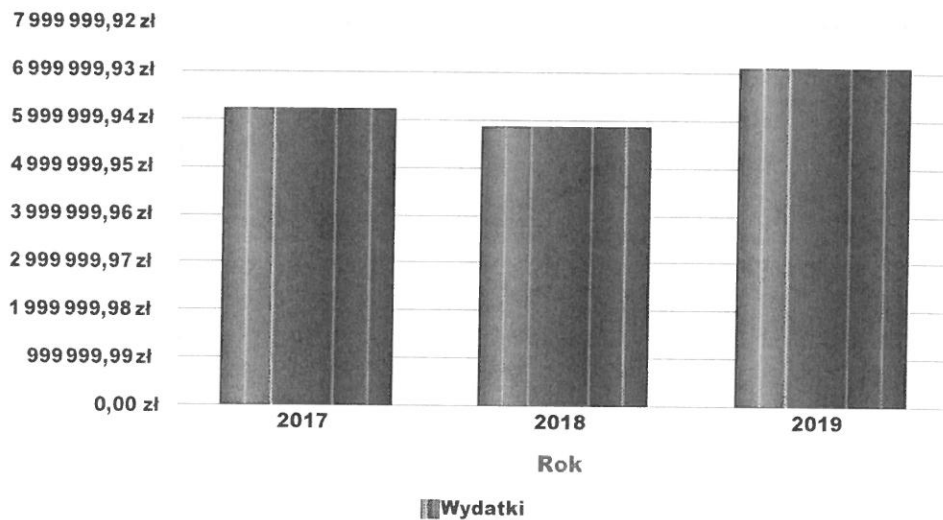
Średnia liczba rodzin korzystających ze świadczeń wychowawczych



Świadczenie wychowawcze - kwota świadczeń.

Rok	Wydatki
2017	6 223 500,00 zł
2018	5 863 297,00 zł
2019	7 087 706,00 zł

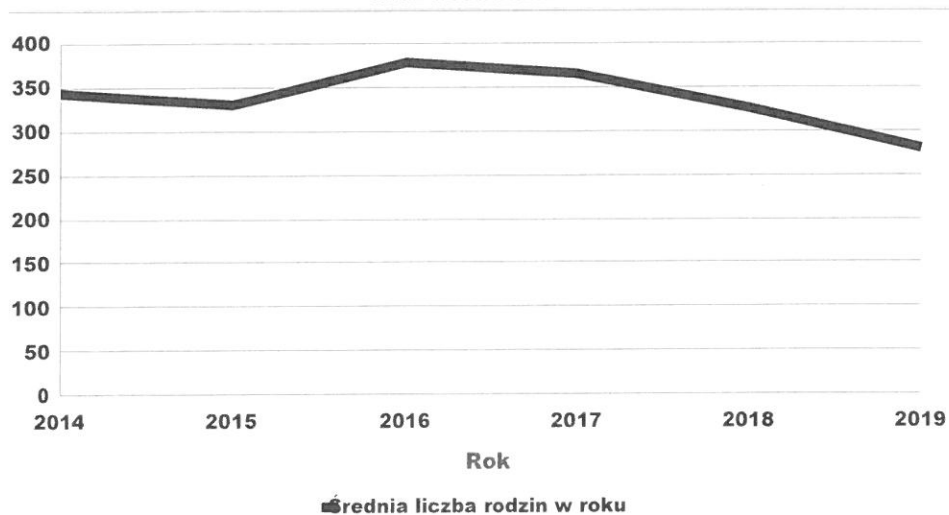
Świadczenie wychowawcze - kwota świadczeń



Średniomiesięczna liczba rodzin korzystających z zasiłków rodzinnych wraz dodatkami oraz korzystających z jednorazowej zapomogi z tytułu urodzenia dziecka.

	Liczba rodzin					
	2014	2015	2016	2017	2018	2019
Liczba rodzin korzystających z zasiłków rodzinnych wraz dodatkami	343	330	378	365	325	280

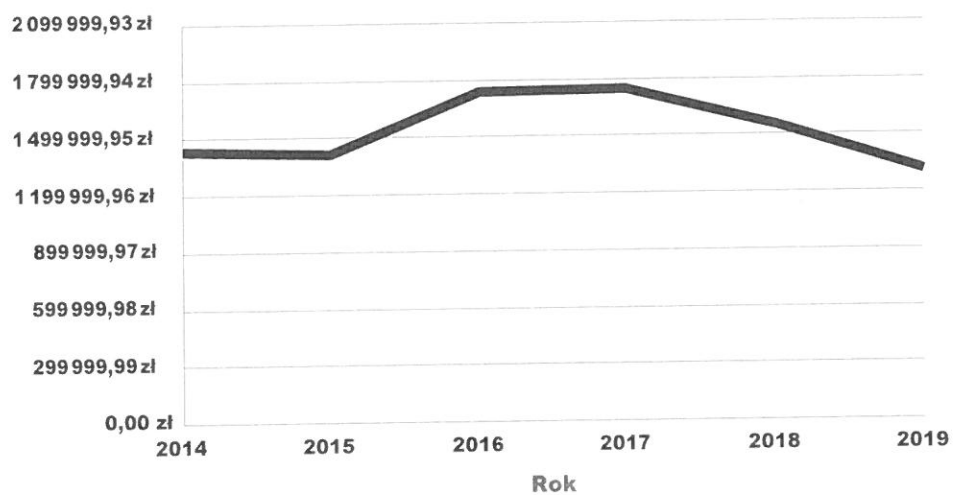
Średniomiesięczna liczba rodzin korzystających z zasiłków rodzinnych wraz dodatkami



Kwotę zasiłków rodzinnych wraz z dodatkami ogółem wypłaconych w ciągu roku.

Rok	Kwota
2014	1 436 330,00 zł
2015	1 414 160,00 zł
2016	1 730 492,53 zł
2017	1 744 457,64 zł
2018	1 553 031,40 zł
2019	1 310 352,69 zł

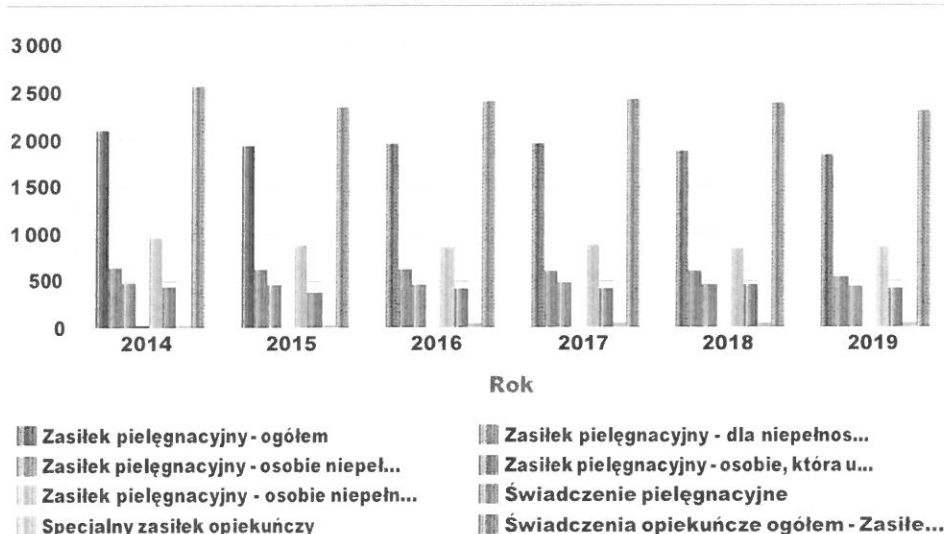
Kwota zasiłków rodzinnych wraz dodatkami oraz jednorazowej zapomogi z tytułu urodzenia dziecka



Liczba świadczeń: świadczenie pielęgnacyjne, zasiłek pielęgnacyjny, zasiłek pielęgnacyjny dla niepełnosprawnego dziecka, dla osoby niepełnosprawnej w wieku powyżej 16 lat o różnych stopniach niepełnosprawności, zasiłek pielęgnacyjny dla osób, które ukończyły 75 lat, specjalny zasiłek opiekuńczy, zasiłek dla opiekuna.

Świadczenia opiekuńcze	Liczba świadczeń					
	2014	2015	2016	2017	2018	2019
Zasiłek pielęgnacyjny - ogółem	2 099	1 942	1 945	1 947	1 880	1 831
Zasiłek pielęgnacyjny - dla niepełnosprawnego dziecka	645	611	612	588	587	544
Zasiłek pielęgnacyjny - osobie niepełnosprawnej w wieku powyżej 16. roku życia o znacznym stopniu niepełnosprawności	474	444	464	479	451	428
Zasiłek pielęgnacyjny - osobie, która ukończyła 75 lat	21	12	5	0	0	0
Zasiłek pielęgnacyjny - osobie niepełnosprawnej w wieku powyżej 16. roku życia legitymującej się orzeczeniem o umiarkowanym stopniu niepełnosprawności, jeżeli niepełnosprawność powstała w wieku do ukończenia 21 roku życia	959	875	864	880	842	859
Świadczenie pielęgnacyjne	438	380	411	418	454	406
Specjalny zasiłek opiekuńczy	29	24	46	47	56	54
Świadczenia opiekuńcze ogółem - Zasiłek pielęgnacyjny, świadczenia pielęgnacyjne, specjalny zasiłek opiekuńczy	2 566	2 346	2 402	2 412	2 390	2 291

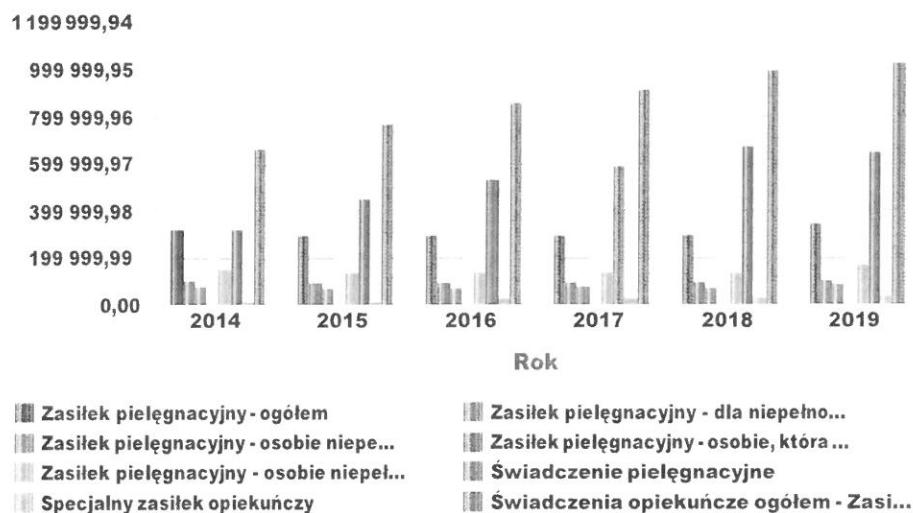
Liczba świadczeń



Kwota świadczeń: świadczenie pielęgnacyjne, zasiłek pielęgnacyjny, zasiłek pielęgnacyjny dla niepełnosprawnego dziecka, dla osoby niepełnosprawnej w wieku powyżej 16 lat o różnych stopniach niepełnosprawności, zasiłek pielęgnacyjny dla osób które ukończyły 75 lat, specjalny zasiłek opiekuńczy, zasiłek dla opiekuna.

Świadczenia opiekuńcze	Kwota świadczeń					
	2014	2015	2016	2017	2018	2019
Zasiłek pielęgnacyjny - ogółem	321 147,00	297 126,00	297 585,00	297 891,00	297 098,00	346 691,00
Zasiłek pielęgnacyjny - dla niepełnosprawnego dziecka	98 685,00	93 483,00	93 636,00	89 964,00	92 545,00	102 870,00
Zasiłek pielęgnacyjny - osobie niepełnosprawnej w wieku powyżej 16. roku życia o znacznym stopniu niepełnosprawności	72 522,00	67 932,00	70 992,00	73 287,00	71 328,00	81 068,00
Zasiłek pielęgnacyjny - osobie, która ukończyła 75 lat	3 213,00	1 836,00	765,00	0,00	0,00	0,00
Zasiłek pielęgnacyjny - osobie niepełnosprawnej w wieku powyżej 16. roku życia legitymującej się orzeczeniem o umiarkowanym stopniu niepełnosprawności, jeżeli niepełnosprawność powstała w wieku do ukończenia 21 roku życia	146 727,00	133 875,00	132 192,00	134 640,00	133 225,00	162 753,00
Świadczenie pielęgnacyjne	322 487,00	453 320,00	533 571,00	587 300,00	667 551,00	641 115,00
Specjalny zasiłek opiekuńczy	14 941,00	12 480,00	23 695,00	24 155,00	30 020,00	33 480,00
Świadczenia opiekuńcze ogółem - Zasiłek pielęgnacyjny, świadczenia pielęgnacyjne, specjalny zasiłek opiekuńczy	658 575,00	762 926,00	854 851,00	909 346,00	994 669,00	1 021 286,00

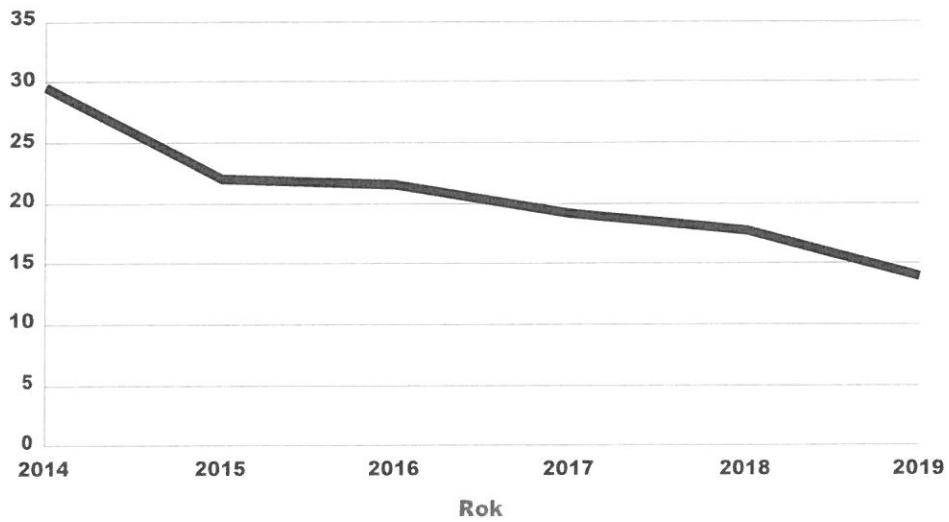
Kwota świadczeń



Liczba osób korzystających ze świadczenia alimentacyjnego w poszczególnych latach.

	Liczba osób					
	2014	2015	2016	2017	2018	2019
Liczba osób korzystających ze świadczenia alimentacyjnego	30	22	22	19	18	14

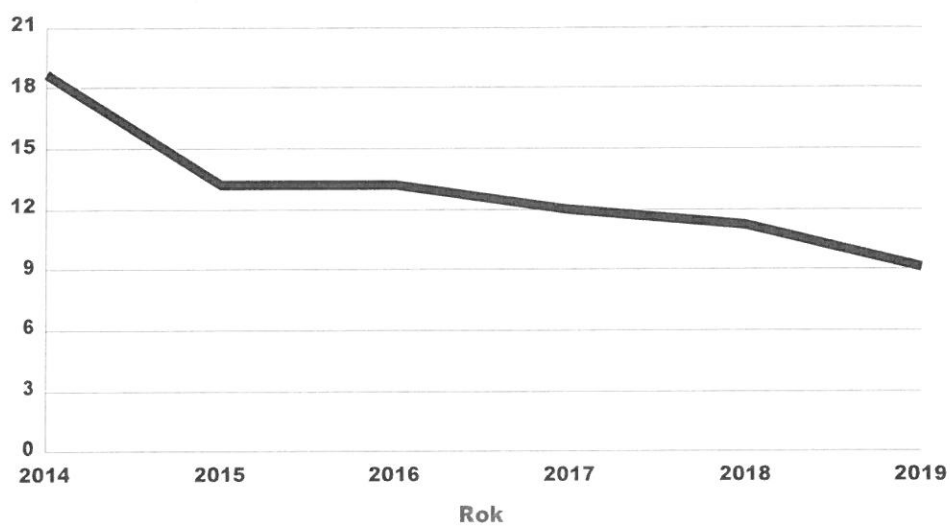
Liczba osób korzystających ze świadczenia alimentacyjnego



Liczba rodzin korzystających ze świadczenia alimentacyjnego w poszczególnych latach.

	Liczba rodzin					
	2014	2015	2016	2017	2018	2019
Liczba rodzin korzystających ze świadczenia alimentacyjnego	19	13	13	12	11	9

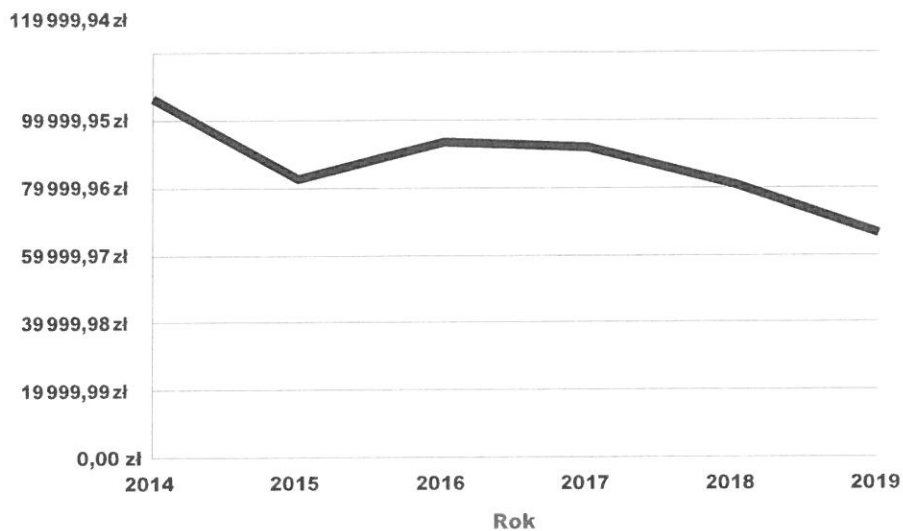
Liczba rodzin korzystających ze świadczenia alimentacyjnego



Kwota świadczeń z funduszu alimentacyjnego w poszczególnych latach.

	Kwota					
	2014	2015	2016	2017	2018	2019
Ogólna kwota świadczeń z funduszu alimentacyjnego	106 330,00 zł	82 280,00 zł	93 277,00 zł	91 900,00 zł	81 050,00 zł	66 350,00 zł

Kwota świadczeń z funduszu alimentacyjnego

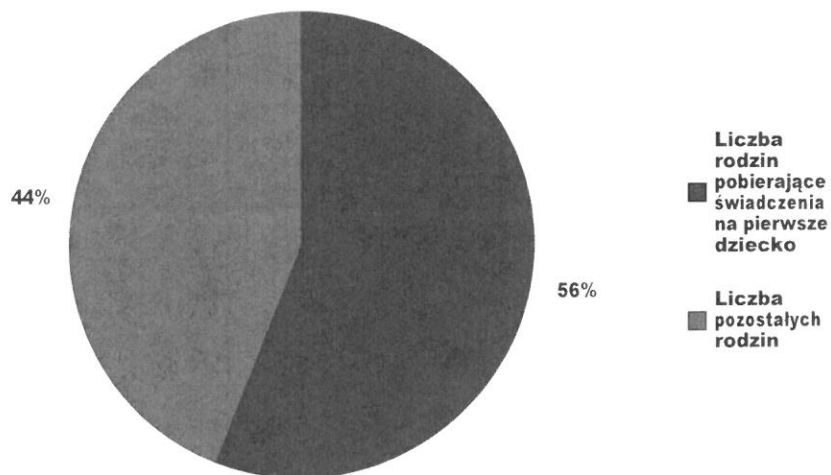


Świadczenia 500+ przyznane na pierwsze dziecko

Udział rodzin otrzymujących świadczenie na pierwsze dziecko w relacji do ogółu rodzin otrzymujących świadczenie.

Raport przygotowany w oparciu o dane z okresu od stycznia do czerwca.

Liczba rodzin pobierające świadczenia na pierwsze dziecko	Liczba pozostałych rodzin	Wskaźnik
329	258	56%



INNE RODZAJE POMOCY I ŚWIADCZEŃ

WYSZCZEGÓLNIENIE		Rok 2018	Rok oceny 2019	Prognoza 2020
DODATKI MIESZKANIOWE				
Liczba gospodarstw domowych	1	0	0	0
Kwota świadczeń w złotych	2	0	0	0
DODATKI ENERGETYCZNE				
Liczba gospodarstw domowych	3	0	0	0
Kwota świadczeń w złotych	4	0	0	0

5. Zasoby instytucjonalne pomocy i wsparcia

Pomoc społeczna to nie tylko wsparcie finansowe osób i rodzin potrzebujących pomocy, ale także pomoc instytucjonalna, świadczona przez placówki pomocy społecznej.

W gminie Trojanów nie są prowadzą działalności jednostek organizacyjnych pomocy i integracji społecznej o zasięgu lokalnym i ponad gminnym finansowane z budżetu gminy.

Ponadto poniżej prezentujemy w formie graficznej i tabelarycznej szczegółowe dane dotyczące: rozmieszczenia jednostek organizacyjnych pomocy i integracji społecznej o zasięgu lokalnym i o zasięgu ponad gminnym w 2019 roku w podziałem na poszczególne. Wykaz tabelowy przedstawia rozmieszczenie powiatowe takich jednostek organizacyjnych pomocy i integracji społecznej jak: Domy Pomocy Społecznej, Jednostki Specjalistycznego Poradnictwa, Kluby Integracji Społecznej, Mieszkania Chronione, Ośrodki Interwencji Kryzysowej, Ośrodki Wsparcia, Rodzinne Domy Pomocy.

Liczba jednostek organizacyjnych pomocy i integracji społecznej o zasięgu lokalnym i o zasięgu ponadgminnym w podziale na instytucję prowadząc w 2019 roku

Jednostka	INNY PODMIOT PROWADZĄCY - liczba jednostek	PODMIOT PROWADZĄCY - GMINA - liczba jednostek	PODMIOT PROWADZĄCY - POWIAT - liczba jednostek
DOMY POMOCY SPOŁECZNEJ	0	0	0
JEDNOSTKI SPECJALISTYCZNEGO PORADNICTWA	0	0	0
KLUBY INTEGRACJI SPOŁECZNEJ	0	0	0
MIESZKANIA CHRONIONE	0	0	0
OŚRODKI INTERWENCJI KRYZYSOWEJ	0	0	0
OŚRODKI WSPARCIA	0	0	0
RODZINNE DOMY POMOCY	0	0	0

Liczba jednostek organizacyjnych pomocy i integracji społecznej



Liczba miejsc w jednostkach organizacyjnych pomocy i integracji społecznej o zasięgu lokalnym i o zasięgu ponadgminnym w 2019 roku.

Rodzaj placówki	liczba miejsc	liczba osób korzystających
DOMY POMOCY SPOŁECZNEJ	0	0
JEDNOSTKI SPECJALISTYCZNEGO PORADNICTWA		0
KLUBY INTEGRACJI SPOŁECZNEJ		0
MIESZKANIA CHRONIONE	0	0
OŚRODKI INTERWENCJI KRYZYSOWEJ	0	0
OŚRODKI WSPARCIA	0	0
RODZINNE DOMY POMOCY	0	0

Liczba miejsc w jednostkach organizacyjnych pomocy i integracji społecznej o zasięgu lokalnym i o zasięgu ponadgminnym



Roźmieszczenie jednostek organizacyjnych pomocy i integracji społecznej o zasięgu lokalnym i o zasięgu ponadgminnym w 2019 roku .

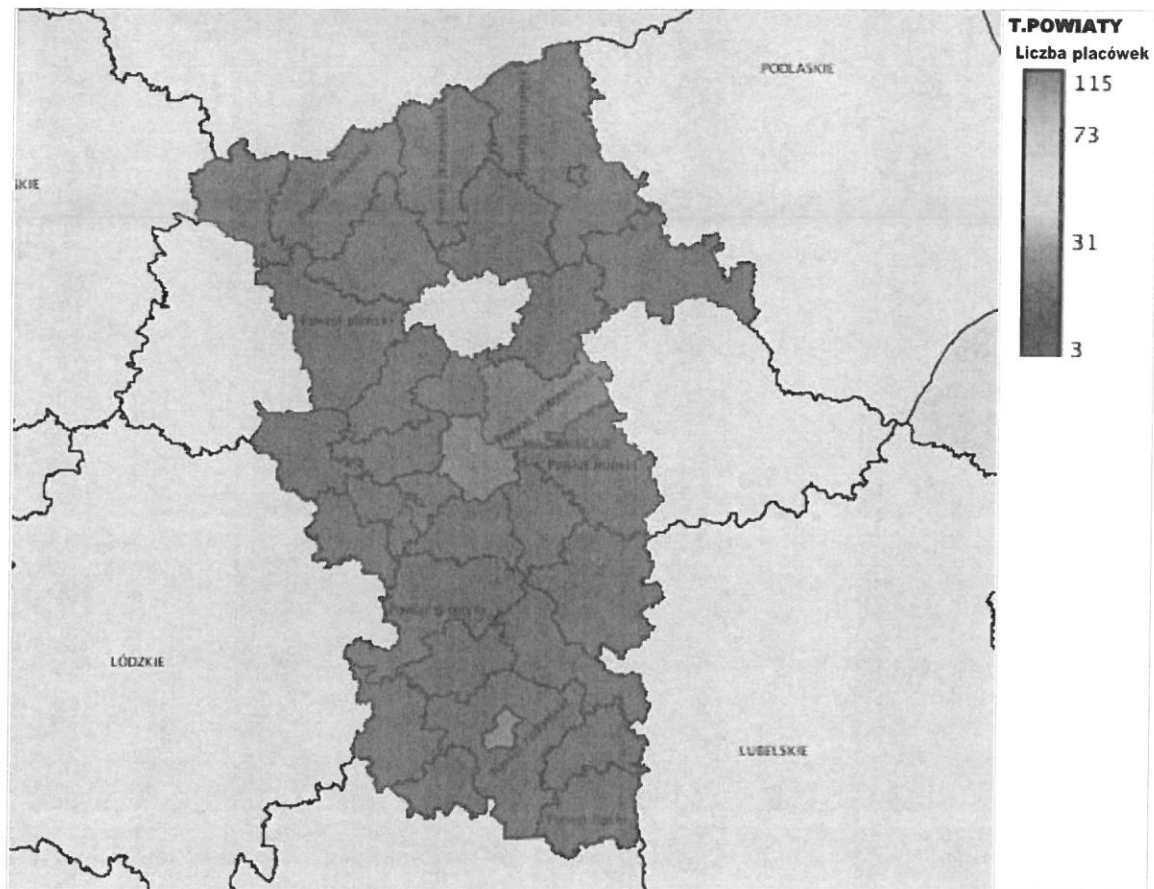
Powiat	Ogółem	DOMY POMOCY SPOŁ.	JEDN. SPEC. PORAD.	KLUBY INTEGRACJI SPOŁECZNEJ	MIESZKANIA CHRONIONE	OŚRODKI INTERWENCJI KRYZYSOWEJ	OŚRODKI WSPARCIA	RODZINNE DOMY POMOCY
Powiat białobrzegi	0	0	0	0	0	0	0	0
Powiat ciechanowski	9	0	1	0	0	0	8	0
Powiat garwoliński	5	0	1	0	0	0	4	0
Powiat gostyniński (mazowieckie)	2	0	0	0	0	0	2	0
Powiat grodziski (mazowieckie)	3	0	1	0	0	0	2	0
Powiat grójecki	6	0	2	0	0	0	4	0
Powiat kozienicki	2	0	0	0	0	0	2	0
Powiat legionowski	9	1	2	1	0	0	5	0
Powiat lipski	1	0	0	0	0	0	1	0
Powiat m. Ostrołęka	8	0	1	1	1	1	4	0
Powiat m. Płock (mazowieckie)	32	0	0	0	28	0	4	0
Powiat m. Radom	22	0	3	1	4	1	13	0
Powiat m. Siedlce (mazowieckie)	5	0	1	0	0	0	4	0
Powiat m.st. Warszawa	93	0	21	2	0	0	70	0
Powiat makowski	2	0	0	0	0	0	2	0
Powiat miński	5	0	0	1	0	0	4	0
Powiat mławski	3	0	1	0	0	0	2	0
Powiat nowodworski (mazowieckie)	6	0	0	1	0	0	5	0
Powiat ostrowski (mazowieckie)	7	0	1	0	1	0	5	0
Powiat ostrołęcki	6	0	0	0	0	0	6	0
Powiat otwocki	5	0	0	1	0	0	4	0
Powiat piaseczyński	6	0	3	1	0	0	2	0
Powiat pruszkowski	5	0	2	0	0	0	3	0
Powiat przasnyski	6	0	0	0	0	0	6	0

Powiat	Ogółem	DOMY POMOCY SPOŁ.	JEDN. SPEC. PORAD.	KLUBY INTEGRACJI SPOŁECZNEJ	MIESZKANIA CHRONIONE	OŚRODKI INTERWENCJI KRYZYSOWEJ	OŚRODKI WSPARCIA	RODZINNE DOMY POMOCY
Powiat przysuski	6	0	0	0	0	0	6	0
Powiat pułtuski (mazowieckie)	3	0	1	1	0	0	1	0
Powiat płocki (mazowieckie)	7	0	1	0	0	0	6	0
Powiat płoński	1	0	0	0	0	0	1	0
Powiat radomski	4	0	0	0	0	0	4	0
Powiat siedlecki (mazowieckie)	2	0	1	0	0	0	1	0
Powiat sierpecki (mazowieckie)	4	0	1	0	0	0	3	0
Powiat sochaczewski	4	0	1	0	0	0	3	0
Powiat sokołowski (mazowieckie)	4	0	1	1	0	0	2	0
Powiat szymborski	0	0	0	0	0	0	0	0
Powiat warszawski zachodni	4	0	2	0	0	0	2	0
Powiat wołomiński	11	0	0	3	2	0	6	0
Powiat wyszkowski	5	0	1	1	0	0	3	0
Powiat węgrowski (mazowieckie)	3	2	0	0	0	0	1	0
Powiat zwoleński	2	0	0	0	0	0	2	0
Powiat łosicki (mazowieckie)	2	0	0	0	0	0	2	0
Powiat żuromiński	1	0	0	0	0	0	1	0
Powiat żyrardowski	7	0	2	0	2	0	3	0

Powiat	Ogółem	DOMY POMOCY SPOŁ.	JEDN. SPEC. PORAD.	KLUBY INTEGRACJI SPOŁECZNEJ	MIESZKANIA CHRONIONE	OŚRODKI INTERWENCJI KRYZYSOWEJ	OŚRODKI WSPARCIA	RODZINNE DOMY POMOCY
Powiat białobrzeski	3	1	1		0	0	1	
Powiat ciechanowski	4	2	1		0	0	1	
Powiat garwoliński	2	1	1		0	0	0	
Powiat gostyński (mazowieckie)	5	1	1		2	0	1	
Powiat	5	2	1		1	0	1	

Powiat	Ogółem	DOMY POMOCY SPOŁ.	JEDN. SPEC. PORAD.	KLUBY INTEGRACJI SPOŁECZNEJ	MIESZKANIA CHRONIONE	OŚRODKI INTERWENCJI KRYZYSOWEJ	OŚRODKI WSPARCIA	RODZINNE DOMY POMOCY
grodziski (mazowieckie)								
Powiat grójecki	5	4	0		0	0	1	
Powiat kozienicki	2	1	1		0	0	0	
Powiat legionowski	6	1	1		2	0	2	
Powiat lipski	3	1	0		0	0	2	
Powiat m . Ostrołęka	2	2	0		0	0	0	
Powiat m. Płock (mazowieckie)	3	1	1		0	1	0	
Powiat m. Radom	5	4	0		0	0	1	
Powiat m. Siedlce (mazowieckie)	1	1	0		0	0	0	
Powiat m.st. Warszawa	22	19	1		0	1	1	
Powiat makowski	3	1	1		0	0	1	
Powiat miński	8	3	1		0	1	3	
Powiat mławski	5	1	1		0	1	2	
Powiat nowodworski (mazowieckie)	3	1	1		0	0	1	
Powiat ostrowski (mazowieckie)	3	0	2		1	0	0	
Powiat ostrołęcki	2	0	1		0	0	1	
Powiat otwocki	7	4	1		0	1	1	
Powiat piaseczyński	8	4	1		1	1	1	
Powiat pruszkowski	10	3	2		0	1	4	
Powiat przasnyski	3	2	1		0	0	0	
Powiat przysuski	2	0	1		0	0	1	
Powiat pułtuski (mazowieckie)	5	3	1		0	0	1	
Powiat płocki (mazowieckie)	8	6	1		0	0	1	
Powiat płoński	3	1	1		0	0	1	
Powiat radomski	5	3	1		0	0	1	
Powiat siedlecki	1	1	0		0	0	0	

Powiat	Ogółem	DOMY POMOCY SPOŁ.	JEDN. SPEC. PORAD.	KLUBY INTEGRACJI SPOŁECZNEJ	MIESZKANIA CHRONIONE	OŚRODKI INTERWENCJI KRYZYSOWEJ	OŚRODKI WSPARCIA	RODZINNE DOMY POMOCY
(mazowieckie)								
Powiat sierpecki (mazowieckie)	4	1	1		1	0	1	
Powiat sochaczewski	2	1	1		0	0	0	
Powiat sokołowski (mazowieckie)	3	2	1		0	0	0	
Powiat szydłowiecki	4	1	1		1	1	0	
Powiat warszawski zachodni	8	2	1		2	0	3	
Powiat wołomiński	11	2	2		1	1	5	
Powiat wyszkowski	6	3	1		0	1	1	
Powiat węgrowski (mazowieckie)	3	0	1		0	1	1	
Powiat zwoleński	1	1	0		0	0	0	
Powiat łosicki (mazowieckie)	1	0	1		0	0	0	
Powiat żuromiński	3	1	1		0	0	1	
Powiat żyrardowski	5	3	1		0	0	1	



ZASOBY INSTYTUCJONALNE POMOCY I WSPARCIA

WYSZCZEGÓLNIENIE		Rok 2018	Rok oceny 2019	Prognoza 2020
OŚRODKI WSPARCIA - OGÓŁEM				
Liczba miejsc w placówkach ogółem	1	0	0	0
Liczba osób korzystających	2	0	0	0
Liczba osób oczekujących (wg stanu na 31 grudnia danego roku)	3	0	0	0
Liczba decyzji odmownych (wg stanu na 31 grudnia danego roku)	4	0	0	0
Kadra placówek - liczba osób zatrudnionych ogółem (wg stanu na 31 grudnia danego roku)	5	0	0	0
Roczny koszt prowadzenia i utrzymania placówek (w złotych)	6	0	0	0
W TYM (z wierszy 1-6):				
ŚRODOWISKOWE DOMY SAMOPOMOCY				
Liczba miejsc w placówkach ogółem	7	0	0	0
Liczba osób korzystających	8	0	0	0
Liczba osób umieszczonych	9	0	0	0
Liczba osób oczekujących (wg stanu na 31 grudnia danego roku)	10	0	0	0
Kadra placówek - liczba osób zatrudnionych ogółem (wg stanu na 31 grudnia danego roku)	11	0	0	0
Roczny koszt prowadzenia i utrzymania placówek (w złotych)	12	0	0	0
DZIENNE DOMY POMOCY				
Liczba miejsc w placówkach ogółem	13	0	0	0
Liczba osób korzystających	14	0	0	0
Liczba osób oczekujących (wg stanu na 31 grudnia danego roku)	15	0	0	0
Kadra placówek - liczba osób zatrudnionych ogółem (wg stanu na 31 grudnia danego roku)	16	0	0	0
Roczny koszt prowadzenia i utrzymania placówek (w złotych)	17	0	0	0
KLUBY SAMOPOMOCY				
Liczba miejsc w placówkach ogółem	18	0	0	0
Liczba osób korzystających	19	0	0	0
Liczba osób oczekujących (wg stanu na 31 grudnia danego roku)	20	0	0	0
Kadra placówek - liczba osób zatrudnionych ogółem (wg stanu na 31 grudnia danego roku)	21	0	0	0
Roczny koszt prowadzenia i utrzymania placówek (w złotych)	22	0	0	0
NOCLEGOWNIE, SCHRONISKA DLA OSÓB BEZDOMNYCH I SCHRONISKA DLA OSÓB BEZDOMNYCH Z USŁUGAMI OPIEKUŃCZYMI				
Liczba miejsc w placówkach ogółem	23	0	0	0
Liczba osób korzystających	24	0	0	0
Liczba osób skierowanych w wyniku eksmisji	25	0	0	0
Kadra placówek - liczba osób zatrudnionych ogółem (wg stanu na 31 grudnia danego roku)	26	0	0	0
Roczny koszt prowadzenia i utrzymania placówek (w złotych)	27	0	0	0
OGRZEWALNIE				

WYSZCZEGÓLNIENIE		Rok 2018	Rok oceny 2019	Prognoza 2020
Liczba miejsc w placówkach ogółem	28	0	0	0
Liczba osób korzystających	29	0	0	0
Kadra placówek - liczba osób zatrudnionych ogółem (wg stanu na 31 grudnia danego roku)	30	0	0	0
Roczny koszt prowadzenia i utrzymania placówek (w złotych)	31	0	0	0

ZASOBY INSTYTUCJONALNE POMOCY I WSPARCIA (c.d.)

WYSZCZEGÓLNIENIE		Rok 2018	Rok oceny 2019	Prognoza 2020
DOMY POMOCY SPOŁECZNEJ				
Liczba miejsc w placówkach ogółem	1	0	0	0
Liczba osób korzystających	2	0	0	0
Liczba osób umieszczonych	3	2	2	4
Liczba osób oczekujących (wg stanu na 31 grudnia danego roku)	4	0	0	0
Liczba decyzji odmownych (wg stanu na 31 grudnia danego roku)	5	0	0	0
Kadra placówek - liczba osób zatrudnionych ogółem (wg stanu na 31 grudnia danego roku)	6	0	0	0
Roczny koszt prowadzenia i utrzymania placówek (w złotych)	7	0	0	0
MIESZKANIA CHRONIONE OGÓŁEM				
Liczba miejsc w placówkach ogółem	8	0	0	0
Liczba osób korzystających	9	0	0	0
Liczba osób umieszczonych	10	0	0	0
Liczba osób oczekujących (wg stanu na 31 grudnia danego roku)	11	0	0	0
Kadra placówek - liczba osób zatrudnionych ogółem (wg stanu na 31 grudnia danego roku)	12	0	0	0
Roczny koszt prowadzenia i utrzymania placówek (w złotych)	13	0	0	0
OŚRODKI INTERWENCJI KRYZYSOWEJ OGÓŁEM				
Liczba miejsc w placówkach ogółem	14	0	0	0
Liczba osób korzystających	15	0	0	0
JEDNOSTKI SPECJALISTYCZNEGO PORADNICTWA				
Liczba osób korzystających	16	0	0	0
Kadra placówek - liczba osób zatrudnionych ogółem (wg stanu na 31 grudnia danego roku)	17	0	0	0
Roczny koszt prowadzenia i utrzymania placówek (w złotych)	18	0	0	0
PLACÓWKI WSPARCIA DZIENNEGO OGÓŁEM				
Liczba miejsc w placówkach ogółem	19	0	0	0
Liczba osób korzystających	20	0	0	0
Kadra placówek - liczba osób zatrudnionych ogółem (wg stanu na 31 grudnia danego roku)	21	0	0	0
Roczny koszt prowadzenia i utrzymania placówek (w złotych)	22	0	0	0

WYSZCZEGÓLNIENIE		Rok 2018	Rok oceny 2019	Prognoza 2020
PLACÓWKI OPIEKUŃCZO-WYCHOWAWCZE OGÓŁEM				
Liczba miejsc w placówkach ogółem	23	X	X	X
Liczba osób korzystających	24	X	X	X
Kadra placówek - liczba osób zatrudnionych ogółem (wg stanu na 31 grudnia danego roku)	25	X	X	X
Roczny koszt prowadzenia i utrzymania placówek (w złotych)	26	X	X	X
W tym: PLACÓWKI TYPU RODZINNEGO				
Liczba miejsc w placówkach ogółem	27	X	X	X
Liczba osób korzystających	28	X	X	X
Kadra placówek - liczba osób zatrudnionych ogółem (wg stanu na 31 grudnia danego roku)	29	X	X	X
Roczny koszt prowadzenia i utrzymania placówek (w złotych)	30	X	X	X
CENTRUM INTEGRACJI SPOŁECZNEJ				
Liczba uczestników zajęć	31	0	0	0
KLUB INTEGRACJI SPOŁECZNEJ				
Liczba uczestników zajęć	32	0	0	0
WARSZTAT TERAPII ZAJĘCIOWEJ				
Liczba uczestników zajęć	33	0	0	0
Kadra placówek - liczba osób zatrudnionych ogółem (wg stanu na 31 grudnia danego roku)	34	0	0	0
Roczny koszt prowadzenia i utrzymania placówek (w złotych)	35	0	0	0
ZAKŁAD AKTYWNOŚCI ZAWODOWEJ				
Liczba uczestników zajęć	36	0	0	0

INNE INSTYTUCJE POMOCY I WSPARCIA

Rodzaj instytucji	Wyszczególnienie	Rok 2018	Rok oceny 2019	Prognoza 2020

6. Kadra jednostki organizacyjnej pomocy społecznej

W roku oceny kadra Gminnego Ośrodka Pomocy Społecznej w Trojanowie liczyła 8 osób w tym: kadra kierownicza 1 osoba, 4 pracowników socjalnych, 2 osoby sprawujące usługi opiekuńcze w miejscu zamieszkania oraz 1 asystent rodziny. Liczba osób zatrudnionych na wyżej wskazanym poziomie utrzymuje się do 2017 roku.

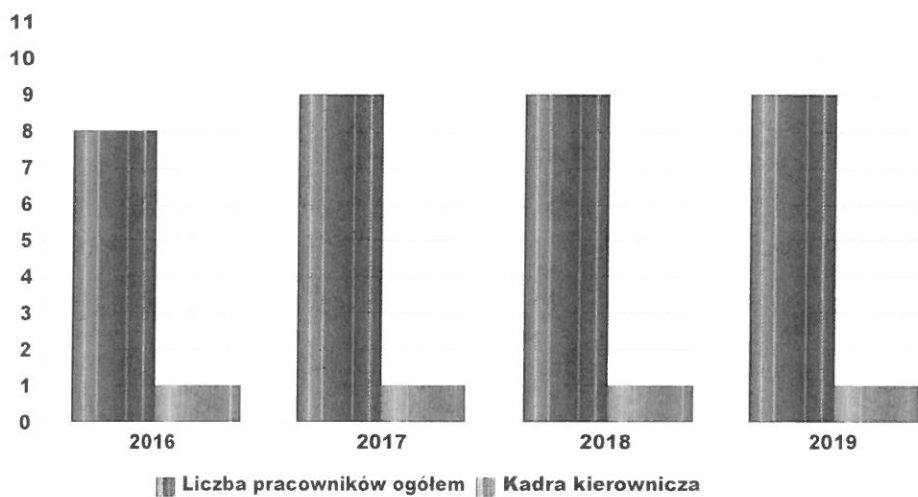
Spośród zatrudnionych w ośrodku pomocy społecznej 3 pracowników socjalnych posiada wykształcenie wyższe, a jeden pracownik jest specjalistą w zakresie pracy socjalnej.

Poniżej prezentujemy w formie graficznej szczegółowe dane dotyczące liczby pracowników jednostki w tym: kadry kierowniczej, pracowników socjalnych, wskaźnika specjalizacji pracowników socjalnych.

Kadra jednostek organizacyjnych pomocy społecznej - osoby zatrudnione.

Zatrudnieni	Liczba osób			
	2016	2017	2018	2019
Ogółem we wszystkich rodzajach placówek	7	8	8	8
Kierownicy, dyrektorzy, zastępcy	1	1	1	1

Kadra jednostek organizacyjnych pomocy społecznej - osoby zatrudnione

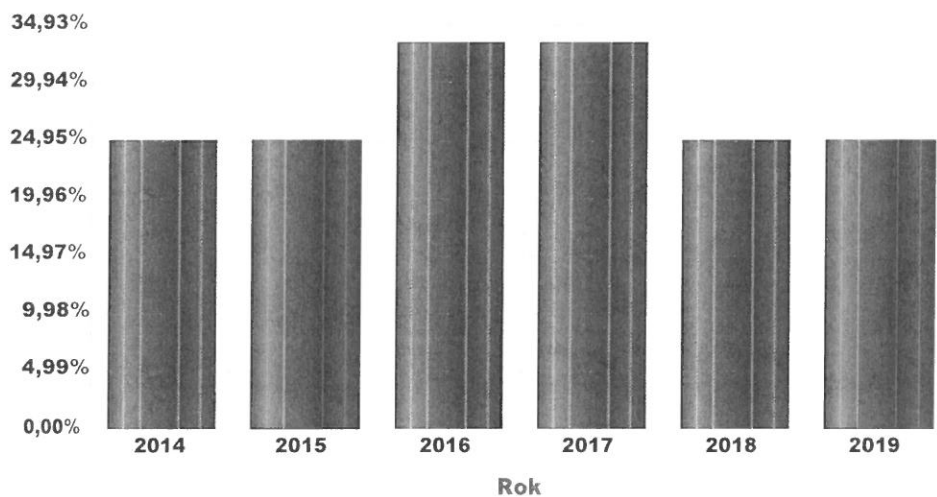


Kadra jednostek organizacyjnych pomocy społecznej.

Wskaźnik obliczany jako stosunek liczby pracowników socjalnych posiadających specjalizację I lub II stopnia w zawodzie pracownik socjalny do liczby wszystkich pracowników socjalnych.

Rok	Wskaźnik
2014	25,00%
2015	25,00%
2016	33,33%
2017	33,33%
2018	25,00%
2019	25,00%

Stosunek liczby pracowników socjalnych posiadających specjalizację I lub II stopnia w zawodzie pracownik socjalny do liczby wszystkich...



Czy ośrodek spełnia ustawowy warunek 1 pracownik socjalny na 2000 osób lub 1 pracownik socjalny na 50 rodzin korzystających z pracy socjalnej i czy zatrudnia co najmniej 3 pracowników socjalnych.

Rok	Czy spełniony warunek ustawy dot. pracowników socjalnych	Liczba mieszkańców wg GUS	Liczba rodzin w gminie korzystająca z pracy socjalnej	Liczba pracowników socjalnych
2016	Nie	7 413	240	3
2017	Nie	7 428	231	3
2018	Tak	7 405	217	4
2019	Tak	7 367	185	4

6.1. Zatrudnienie pomocnicze w jednostce organizacyjnej pomocy społecznej

Zatrudnienie pomocnicze w jednostce organizacyjnej pomocy społecznej w roku oceny kształtowało się na następującym poziomie: liczba wolontariuszy wyniosła 0 osób, w ramach zatrudnienia subsydiowanego (roboty publiczne, prace interwencyjne i inne) pracowało 0 osób, staże odbywało 0 osób.

6.2. Zespoły pracy socjalnej i integracji społecznej w jednostce pomocy społecznej

W roku 2019 w Gminnym Ośrodku Pomocy Społecznej w Trojanowie nie został powołany zespół pracy socjalnej i integracji społecznej.

Realizacja celów pomocy społecznej odbywa się przez świadczenie pracy socjalnej oraz wspieranie klientów świadczeniami pieniężnymi i niepieniężnymi. Działania pracowników pomocy społecznej służą przede wszystkim wzmocnieniu klientów, odzyskaniu zdolności do funkcjonowania w społeczeństwie oraz organizowaniu warunków sprzyjających temu celowi. Pracownik socjalny podejmując współpracę z rodziną, diagnozuje sytuację oraz określa plan pomocy na jej rzecz. Podejmowane działania są zróżnicowane i dostosowane do indywidualnej sytuacji.


Praca socjalna jest procesem, który ma na celu wywołanie pożądaných zmian, modyfikację sposobu funkcjonowania osoby, jej otoczenia, wzmocnienie potencjału osób, rodzin do przezwyciężenia trudnej sytuacji życiowej i wsparcie w dążeniu do poprawy funkcjonowania. Praca socjalna prowadzona jest z osobami i rodzinami oraz ze społecznością lokalną. Świadczenie to jest wykonywane bez względu na posiadany dochód osoby i rodziny, z uwzględnieniem prawa jednostki do samostanowienia i poszanowania jej godności.

W 2019 r. pomocą w postaci pracy socjalnej zostało objętych 185 rodziny.

7. Środki finansowe na wydatki w pomocy społecznej i innych obszarach polityki społecznej w budżecie jednostki samorządu terytorialnego


Poniżej prezentujemy środki finansowe na wydatki z pomocy społecznej i innych obszarów polityki społecznej w budżecie jednostki samorządu terytorialnego.

WYDATKI W OBSZARACH POLITYKI SPOŁECZNEJ W JEDNOSTKACH SAMORZĄDU TERYTORIALNEGO



- 855 - RODZINA
- 852 - POMOC SPOŁECZNA
- 851 - OCHRONA ZDROWIA
- 854 - EDUKACYJNA OPIEKA WYCHOWAWCZA
- 853 - POZOSTAŁE ZADANIA W ZAKRESIE POLITYKI SPOŁECZNEJ

WYDATKI W OBSZARACH POLITYKI SPOŁECZNEJ W OPS / PCPR



- 855 - RODZINA
- 852 - POMOC SPOŁECZNA
- 851 - OCHRONA ZDROWIA
- 853 - POZOSTAŁE ZADANIA W ZAKRESIE POLITYKI SPOŁECZNEJ
- 854 - EDUKACYJNA OPIEKA WYCHOWAWCZA

ŚRODKI FINANSOWE NA WYDATKI W POMOCY SPOŁECZNEJ I INNYCH OBSZARACH POLITYKI SPOŁECZNEJ W BUDŻECIE JEDNOSTKI SAMORZĄDU TERYTORIALNEGO (zadania własne i zadania zlecone)

W złotych

WYSZCZEGÓLNIENIE		Rok 2018	Rok oceny 2019	Prognoza 2020
OGÓLEM				
OGÓLEM (działy)	1	X	10 893 019	11 237 463
W tym: w budżecie OPS/PCPR	2	X	10 744 440	11 060 463
851 - OCHRONA ZDROWIA				
85153 - Przeciwdziałanie narkomanii	3	5 000	5 000	5 000
w tym: w budżecie OPS / PCPR	4	0	0	0
85154 - Przeciwdziałanie alkoholizmowi	5	99 876	85 133	95 000
w tym: w budżecie OPS / PCPR	6	0	0	0
852 - POMOC SPOŁECZNA				
85202 - Domy pomocy społecznej	7	36 085	45 074	50 000
w tym: w budżecie OPS / PCPR	8	36 085	45 074	50 000
85203 - Ośrodki Wsparcia	9	0	0	0
w tym: w budżecie OPS / PCPR	10	0	0	0
85205 - Przeciwdziałanie przemocy w rodzinie	11	1 602	6 000	6 000
w tym: w budżecie OPS / PCPR	12	1 602	6 000	6 000
85213 - Składki na ubezpieczenie zdrowotne opłacane za osoby pobierające niektóre świadczenia z pomocy społecznej oraz za osoby uczestniczące w zajęciach centrum integracji społecznej	13	X	2 380	4 000
w tym: w budżecie OPS / PCPR	14	X	2 380	4 000

WYSZCZEGÓLNIENIE		Rok 2018	Rok oceny 2019	Prognoza 2020
85214 - Zasiłki okresowe, celowe i pomoc w naturze oraz składki na ubezpieczenia emerytalne i rentowe	15	120 805	88 576	120 000
w tym: w budżecie OPS / PCPR	16	120 805	88 576	120 000
85215 - Dodatki mieszkaniowe	17	0	0	0
w tym: w budżecie OPS / PCPR	18	0	0	0
85216 - Zasiłki stałe	19	30 382	37 014	40 000
w tym: w budżecie OPS / PCPR	20	30 382	37 014	40 000
85218 - Powiatowe Centrum Pomocy Rodzinie	21	X	X	X
w tym: w budżecie OPS/PCPR	22	X	X	X
85219 - Ośrodek Pomocy Społecznej	23	365 672	356 655	464 516
w tym: w budżecie OPS/PCPR	24	365 672	356 655	464 516
85220 - Specjalistyczne poradnictwo, mieszkania chronione i ośrodki interwencji kryzysowej	25	0	0	0
w tym: w budżecie OPS / PCPR	26	0	0	0
85228 - Usługi opiekuńcze i specjalistyczne usługi opiekuńcze	27	111 444	127 333	195 540
w tym: w budżecie OPS / PCPR	28	111 444	127 333	195 540
85230 - Pomoc w zakresie dożywiania	29	117 468	93 870	87 544
w tym: w budżecie OPS / PCPR	30	117 468	93 870	87 544
85231 - Pomoc dla cudzoziemców	31	0	0	0
w tym: w budżecie OPS / PCPR	32	0	0	0
W tym (z wiersza 31): Wydatki na pomoc dla cudzoziemców w celu integracji ze środowiskiem (cudzoziemcy, którzy uzyskali status uchodźcy lub ochronę uzupełniającą)	33	0	0	0
w tym: w budżecie OPS / PCPR	34	0	0	0
85232 - Centra Integracji Społecznej	35	0	0	0
w tym: w budżecie OPS / PCPR	36	0	0	0
85278 - Usuwanie skutków klęsk żywiołowych	37	0	0	0
w tym: w budżecie OPS / PCPR	38	0	0	0
85295 - Pozostała działalność	39	49 302	44 688	86 000
w tym: w budżecie OPS / PCPR	40	49 302	44 688	86 000
853 - POZOSTAŁE ZADANIA W ZAKRESIE POLITYKI SPOŁECZNEJ				
85311 - Rehabilitacja zawodowa i społeczna osób niepełnosprawnych	41	0	0	0
w tym: w budżecie OPS / PCPR	42	0	0	0
85321 - Zespoły orzekania o niepełnosprawności	43	0	0	0
w tym: w budżecie dyspozycji OPS / PCPR	44	0	0	0
85324 - Państwowy Fundusz Rehabilitacji Osób Niepełnosprawnych	45	0	0	0
w tym: w budżecie OPS / PCPR	46	0	0	0
85395 - Pozostała działalność w zakresie polityki społecznej	47	0	0	0
w tym: w budżecie OPS / PCPR	48	0	0	0
854 - EDUKACYJNA OPIEKA WYCHOWAWCZA				
85415 - Pomoc materialna dla uczniów o charakterze socjalnym	49	34 569	32 431	56 000

WYSZCZEGÓLNIENIE		Rok 2018	Rok oceny 2019	Prognoza 2020
w tym: w budżecie OPS / PCPR	50	0	0	0
85416 - Pomoc materialna dla uczniów o charakterze motywacyjnym	51	9 900	12 200	11 000
w tym: w budżecie OPS / PCPR	52	0	0	0
856 - RODZINA				
85501 - Świadczenie wychowawcze	53	5 938 414	7 154 000	7 154 000
w tym: w budżecie OPS / PCPR	54	5 938 414	7 154 000	7 154 000
85502 - Świadczenia rodzinne, świadczenie z funduszu alimentacyjnego oraz składki na ubezpieczenia emerytalne i rentowe z ubezpieczenia społecznego	55	3 037 363	2 738 748	2 738 748
w tym: w budżecie OPS / PCPR	56	3 037 363	2 738 748	2 738 748
85504 - Wspieranie rodziny	57	26 674	30 887	44 115
w tym: w budżecie OPS / PCPR	58	26 674	30 887	44 115
85505 - Tworzenie i funkcjonowanie żłobków	59	0	0	0
w tym: w budżecie OPS / PCPR	60	0	0	0
85506 - Tworzenie i funkcjonowanie klubów dziecięcych	61	0	0	0
w tym: w budżecie OPS / PCPR	62	0	0	0
85507 - Dzienni opiekunowie	63	0	0	0
w tym: w budżecie OPS / PCPR	64	0	0	0
85508 - Rodziny zastępcze	65	20 468	19 215	70 000
w tym: w budżecie OPS / PCPR	66	20 468	19 215	70 000
85510 - Działalność placówek opiekuńczo-wychowawczych	67	0	0	0
w tym: w budżecie OPS / PCPR	68	0	0	0
85513 - Składki na ubezpieczenie zdrowotne opłacane za osoby pobierające niektóre świadczenia rodzinne, zgodnie z przepisami ustawy o świadczeniach rodzinnych oraz za osoby pobierające zasiłki dla opiekunów, zgodnie z przepisami ustawy z dnia 4 kwietnia 2014 r. o ustaleniu i wypłacie zasiłków dla opiekunów	69	X	13 815	10 000
w tym: w budżecie OPS / PCPR	70	X	0	0
85514 - Składki na ubezpieczenie zdrowotne opłacane za osoby przebywające na urloпах wychowawczych, za osoby zatrudnione jako nianie oraz za osoby sprawujące osobistą opiekę nad dzieckiem	71	X	0	0
w tym: w budżecie OPS / PCPR	72	X	0	0

8. Aktywność projektowo-konkursowa jednostki organizacyjnej pomocy społecznej

W roku oceny Gminny Ośrodek Pomocy Społecznej nie realizował projektów finansowanych z Europejskiego Funduszu Społecznego, natomiast realizował program ośłonowy pod nazwą „Posiłek w szkole i w domu”.

9. Współpraca z organizacjami pozarządowymi - zadania zlecone w obszarze pomocy i wsparcia

W roku oceny Gminny Ośrodek Pomocy Społecznej w Trojanowie nie współpracował z organizacjami pozarządowymi.

10. Wnioski końcowe

Ocena zasobów pomocy społecznej dla gminy Trojanów za 2019 rok została przygotowana na podstawie danych zebranych przez Ośrodek Pomocy Społecznej za pośrednictwem systemu Centralnej Aplikacji Statystycznej MRPiS. Dane z Oceny umożliwiają analizowanie i monitorowanie występowania problemów społecznych oraz planowanie działań aktywizujących jednostki samorządu terytorialnego w obszarze usług społecznych. Zawarte w niej informacje są materiałem poglądowym mającym ułatwić władzom gminy podejmowanie decyzji związanych z planowaniem budżetu w zakresie polityki społecznej w kolejnym roku i stały się podstawą do sformułowania poniższych wniosków.

Zaobserwowano, że płęć żeńska stanowi większą część społeczeństwa w gminie Trojanów.

Liczba rodzin korzystających z pomocy społecznej w gminie Trojanów ma tendencję malejącą w stosunku do lat poprzednich.

W zrealizowanych w 2019 roku działaniach z zakresu pomocy społecznej, poza świadczeniami pieniężnymi, rzeczowymi i w formie usług znalazły się działania m.in. z zakresu informowania o uprawnieniach, poradnictwa i pracy socjalnej (podejmowane przez pracowników socjalnych czynności takie jak m.in. rozmowa wspierająca, pokazywanie i tłumaczenie konsekwencji decyzji i działań, wskazywanie możliwych rozwiązań, towarzyszenie w załatwianiu spraw, pomoc w wypełnieniu dokumentów i wiele innych, mających na celu szeroko rozumiane wsparcie służące wzmocnieniu lub odzyskaniu umiejętności osób i rodzin do funkcjonowania społecznego i pełnienia ról społecznych).

W 2019 r. roku asystent rodziny objął długofalowym wsparciem 8 rodzin przeżywających trudności w wypełnianiu funkcji rodzicielskich.

Gminny Ośrodek Pomocy Społecznej w Trojanowie w 2019 roku kontynuował rozwój, działań w zakresie wspierania osób i rodzin doświadczających przemocy w rodzinie. Działaniami Zespołu Interdyscyplinarnego w zakresie przeciwdziałania przemocy w rodzinie objętych było 36 rodzin. Wszystkie te rodziny zostały objęte procedurą „Niebieskiej Karty”.

Usługami opiekuńczymi w 2019 roku objęto 12 osób, natomiast w domach pomocy społecznej przebywało 2 pensjonariuszy.

Po przeanalizowaniu danych za rok 2019 stwierdzono, iż dominujące w tym okresie to: starzejące się społeczeństwo, przewlekłe choroby, niepełnosprawność. Ponadto najczęściej występującymi przyczynami trudnej sytuacji życiowej osób i rodzin, a jednocześnie powodami ubiegania się o pomoc społeczną w minionym roku było ubóstwo, długotrwała lub ciężka choroba, bezrobocie, niepełnosprawność. Wymienione wyżej problemy rozwiązywane są z wykorzystaniem zasobów finansowych, kadrowych i instytucjonalnych. Cenne jest bezpośrednie zaangażowanie się osób w realizację postawionych zadań. Praca Ośrodka związana z obsługą klienta nie kończy się na gromadzeniu dokumentów oraz wypłacaniu świadczeń finansowych. To również pomoc rzeczowa i usługowa, a także działania z zakresu pracy socjalnej i rozwijanie nowych form samopomocy. Należy przy tym nadmienić, że realizacja tych zadań jest niezwykle pracochłonna i czasochłonna ze względu na bardzo biurokratyzowany system przyznawania pomocy (obszerne druki, duża ilość dokumentów, stałe weryfikacje wywiadów, zmiany w przepisach prawnych). Znaczna liczba rodzin i osób korzystających z pomocy społecznej wymaga nie tylko profesjonalizmu i dużego zaangażowania ze strony pracowników Ośrodka, ale także znacznych nakładów finansowych na realizację przewidzianych ustawą świadczeń. Gminny Ośrodek Pomocy Społecznej w Trojanowie, aby mógł skutecznie udzielać wsparcia i koncentrować się przede wszystkim na osobach, które mimo osobistego zaangażowania są w stanie samodzielnie rozwiązywać swoich problemów, musi upowszechnić metodę pracy interdyscyplinarnej, nie tylko w zakresie współpracy instytucjonalnej, lecz również wewnątrz Ośrodka. Poszczególne działy oraz osoby w nich zatrudnione zobowiązane są do wspólnego wypracowywania procedur dotyczących określonych problemów, w tym również diagnozowania zasobów występujących w naszym gminie. Właściwa współpraca, wymiana doświadczeń między poszczególnymi działami, ma bezpośredni wpływ na skuteczne działania. Ośrodek Pomocy Społecznej w Trojanowie stara się łagodzić sytuację osób i rodzin poprzez wdrażanie pozamaterialnych form pomocy, w tym pracy socjalnej wobec indywidualnych osób i rodzin. Ich głównym celem jest pomoc oraz zapobieganie marginalizacji osób i rodzin, poprzez ich społeczne aktywizowanie, psychiczne wzmocnienie i mobilizowanie ich do podejmowania starań w celu poprawy swojej sytuacji. Należy jednak zaznaczyć, że same tego rodzaju działania mimo, że są niezwykle ważne i potrzebne, nie rozwiążą wszystkich instytucjonalnych problemów. Osobom i rodzinom znajdującym się w trudnej sytuacji materialnej należy w pierwszej kolejności udzielić odpowiedniego wsparcia finansowego na zaspokojenie podstawowych potrzeb bytowych i zapewnienie godnych warunków życia. Odnosząc się do kwestii potrzeb pomocy społecznej należy również wspomnieć o miejscu instytucji pomocy społecznej we współczesnych realiach – pomoc społeczna nie jest w stanie funkcjonować i skutecznie wypełniać swoich zadań bez odpowiedniego wsparcia otoczenia – samorządu terytorialnego, sektora zdrowotnego, edukacji, policji, organizacji pozarządowych, itp. Tylko stała i systematyczna współpraca między tymi jednostkami pozwoli na skuteczne pomaganie i wdrażanie aktywnej polityki społecznej, której ośrodek pomocy społecznej powinien być animatorem w środowisku lokalnym. Opisany w niniejszym sprawozdaniu katalog zadań realizowanych w 2019 roku nadal będzie kontynuowany i na bieżąco modyfikowany.

W oparciu o zdiagnozowane problemy klientów pomocy społecznej Ośrodek Pomocy Społecznej realizował następujące działania. Kontynuacja realizacji działań związanych z przeciwdziałaniem przemocy w rodzinie w ramach realizacji Gminnego Programu Przeciwdziałania Przemocy w Rodzinie oraz Ochrony Ofiar Przemocy w Rodzinie w szczególności poprzez: pracę Zespołu Interdyscyplinarnego ds. przeciwdziałania przemocy w rodzinie, umożliwienie dostępu do indywidualnego i grupowego poradnictwa specjalistycznego dla osób dotkniętych przemocą w rodzinie. Prowadzenie działań z zakresu wspierania rodziny i systemu pieczy zastępczej w szczególności poprzez: dalsze wspieranie rodzin przeżywających trudności opiekuńczo – wychowawcze przez asystenta. Prowadzenie działań mających na celu ograniczenie zjawiska niedożywienia dzieci i młodzieży z rodzin o niskich dochodach lub znajdujących się w trudnej sytuacji oraz osób dorosłych w szczególności osób samotnych, w podeszłym wieku, chorych lub niepełnosprawnych. Zintensyfikowanie działań wspierających osoby starsze i niepełnosprawne poprzez objęcie ich wsparciem w formie usług opiekuńczych i specjalistycznych usług opiekuńczych. Inicjowanie do podjęcia pracy oraz wsparcie osób nieaktywnych zawodowo poprzez współpracę z Powiatowym Urzędem Pracy.

Wskaźniki Ubóstwa i Wykluczenia Społecznego w podziale na:

1. WYMIAR FINANSOWY

- Wskaźnik 1: **Dochód w gminie przypadający na 1 mieszkańca.**

Wskaźnik został obliczony w oparciu o dane z Banku Danych Lokalnych GUS - Finanse Publiczne > Dochody budżetów gmin i miast na prawach powiatu > Dochody na jednego mieszkańca

- Wskaźnik 2: **Liczba osób, którym przyznano świadczenie (pieniężne/niepieniężne) przypadająca na każde 1000 mieszkańców gminy.**

Wskaźnik został obliczony w oparciu o dane ze sprawozdania MRPiPS-03 Dział 3 w.1 k.1 (Świadczenia przyznane w ramach zadań zleconych i zadań własnych OGÓŁEM (bez względu na ich rodzaj, formę, liczbę oraz źródło finansowania) - Liczba osób, którym przyznano decyzją świadczenie)

- Wskaźnik 3: **Odsetek osób długotrwale korzystających z pomocy %**

Wskaźnik został obliczony w oparciu o dane:

- z systemów dziedzinowych Zabezpieczenia Społecznego - Liczba osób długotrwale korzystających z pomocy społecznej w roku poprzedzającym badanie

- ze sprawozdania MRPiPS-03 Dział 3 w.1 k.1 (Świadczenia przyznane w ramach zadań zleconych i zadań własnych OGÓŁEM (bez względu na ich rodzaj, formę, liczbę oraz źródło finansowania) - Liczba osób, którym przyznano decyzją świadczenie)

2. WYMIAR WARUNKÓW ŻYCIA

- Wskaźnik 1: **Odsetek mieszkań wyposażonych w instalacje w %**

Wskaźnik został obliczony w oparciu o dane z Banku Danych Lokalnych GUS - Gospodarka mieszkaniowa i komunalna > Zasoby mieszkaniowe > Mieszkania wyposażone w instalacje – w % ogółu mieszkań

- Wskaźnik 2: **Powierzchnia użytkowa mieszkania w przeliczeniu na 1 mieszkańca w gminie**

Wskaźnik został obliczony w oparciu o dane z Banku Danych Lokalnych GUS - Gospodarka mieszkaniowa i komunalna > Zasoby mieszkaniowe > Zasoby mieszkaniowe - wskaźniki

- Wskaźnik 3: **Odsetek mieszkań w zasobach gminnych, w których występują zaległości w opłatach**

Wskaźnik został obliczony w oparciu o dane z Banku Danych Lokalnych GUS - Gospodarka mieszkaniowa i komunalna > Zasoby mieszkaniowe > Zaległości w opłatach za mieszkania w zasobach gminnych

3. WYMIAR SYTUACJI NA RYNKU PRACY

- Wskaźnik 1: **Wskaźnik bezrobocia**

Wskaźnik został obliczony w oparciu o dane z Banku Danych Lokalnych GUS - Rynek Pracy > Bezrobocie rejestrowane > Udział bezrobotnych zarejestrowanych w liczbie ludności w wieku produkcyjnym wg płci

	Wskaźnik	Wartość wskaźnika
Barometr ubóstwa – wymiar finansowy	Wskaźnik nr 1 - Dochody gminy/powiatu na 1 mieszkańca	4508
Barometr ubóstwa – wymiar finansowy	Wskaźnik nr 2 - % osób korzyst. z pomoc społ. -liczba mieszkańców	4
Barometr ubóstwa – wymiar finansowy	Wskaźnik nr 3 - % długotrwale korzyst. z pomocy społ.	0
Barometr ubóstwa – warunki życia	Wskaźnik nr 1 - Odsetek mieszkań wyposażonych w instalacje w %	69
Barometr ubóstwa – warunki życia	Wskaźnik nr 2 - Przeciętna powierzchnia użytkowa mieszkania na osobę	95
Barometr ubóstwa – warunki życia	Wskaźnik nr 3 - % mieszkań z zaległościami w opłatach	
Barometr ubóstwa – sytuacja na rynku pracy	Wskaźnik nr 1 - Wskaźnik bezrobocia (% udział bezr. w ludn. og.)	5

Wartość wskaźnika ubóstwa w wymiarze finansowym.

Wskaźnik finansowy pokazuje kondycję finansową gminy w odniesieniu do innych gmin w województwie.

Im wyższa wartość wskaźnika, tym sytuacja gminy jest korzystniejsza.

Ze względu na skalę zjawiska na poszczególnych poziomach administracyjnych wskaźniki zostały ujednolicone w celu ich wzajemnego porównywania.

Oznacza to, że wartością bazową jest „zero” dla województwa, co pozwala porównać wszystkie przedstawione poziomy administracyjne względem siebie.

W ramach obliczania wskaźnika ubóstwa standaryzacji poddano:

Wskaźnik 1: **Dochód w gminie przypadający na 1 mieszkańca**

Wskaźnik 2: **Liczba osób, którym przyznano świadczenie (pieniężne/niepieniężne) przypadająca na każde 1000 mieszkańców gminy**

Wskaźnik 3: **Odsetek osób długotrwale korzystających z pomocy %**

Gmina	Wskaźnik finansowy
Trojanów	0,07
Powiat (średnia)	0,12
Województwo (średnia)	0,00

Wartość wskaźnika ubóstwa w wymiarze warunków życia.

Wskaźnik warunków życia pokazuje poziom jakości życia w gminie w odniesieniu do innych gmin w województwie.

Im wyższa wartość wskaźnika, tym sytuacja jest korzystniejsza i oznacza, że w gminie warunki życia są dobre dla większości mieszkańców.

Dodatnia wartość "Wskaźnika w wymiarze warunków życia" oznacza, że w gminie pod względem jakości życia, pod względem lokalowym i wyposażenia lokali sytuacja jest lepsza niż w przeciętnej gminie w województwie.

Ze względu na skalę zjawiska na poszczególnych poziomach administracyjnych wskaźniki zostały ujednoczone w celu umożliwienia ich wzajemnego porównywania.

Oznacza to, że wartością bazową jest „zero” dla województwa, co pozwala porównać wszystkie przedstawione poziomy terytorialne względem siebie.

W ramach obliczenia wskaźnika ubóstwa standaryzacji poddano:

Wskaźnik 1: **Odsetek mieszkań wyposażonych w instalacje w %**

Wskaźnik 2: **Powierzchnia użytkowa mieszkania w przeliczeniu na 1 mieszkańca w gminie**

Wskaźnik 3: **Odsetek mieszkań w zasobach gminnych, w których występują zaległości w opłatach**

Następnie wyznaczono średnią arytmetyczną powyższych trzech wskaźników cząstkowych, a tym samym obliczono zagregowany wskaźnik.

Gmina	Wskaźnik warunków życia
Trojanów	-0,11
Powiat (średnia)	0,03
Województwo (średnia)	-0,00

Wartość wskaźnika ubóstwa w wymiarze rynku pracy.

Zerowa wartość wskaźnika dla województwa jest wartością odniesienia i została potraktowana jako przeciętna wartość w gminach danego województwa.

Dodatnia wartość wskaźnika w wymiarze rynku pracy oznacza, że pod tym względem gmina jest w lepszej kondycji niż przeciętna gmina w całym województwie.

Gmina	Wskaźnik rynku pracy
Trojanów	0,00
Powiat (średnia)	0,00
Województwo (średnia)	0,00

Wartość wskaźnika ubóstwa została wyznaczona na podstawie wskaźników zagregowanych z całego województwa. Im wyższa wartość wskaźnika, tym sytuacja jest korzystniejsza dla regionu.

Wskaźnik	Wartość wskaźnika
Wskaźnik finansowy	0,07
Wskaźnik warunków życia	-0,11
Wymiar sytuacji na rynku pracy	0,00
Barometr ubóstwa	-0,01

