

**Protokół Nr L/2022**  
**z obrad zwyczajnej sesji Rady Gminy Trojanów**  
**z dnia 24 czerwca 2022 r.**

Obrady L zwyczajnej sesji rozpoczęto o godzinie 13<sup>00</sup> a zakończono o godzinie 14<sup>50</sup>.

W obradach uczestniczyło 13 radnych zgodnie z listą obecności.

Ponadto udział wzięli:

Wójt Gminy Pan Stanisław Kostyra,

Zastępca Wójta Pani Aneta Michta

Skarbnik Gminy Pani Renata Wesołowska

Kierownik GOPS Pani Mariola Ciesielska

Pan Tomasz Kęпка – Twój Głos

**Ad 1.**

Przewodniczący Rady Pan Jacek Ryszkowski otworzył obrady L zwyczajnej sesji Rady Gminy Trojanów i po powitaniu stwierdził, że zgodnie z listą obecności jest kworum, przy którym uchwały podjęte w dniu dzisiejszym są prawomocne.

Przewodniczący Rady przedstawił porządek obrad;

1. Otwarcie L zwyczajnej sesji Rady Gminy Trojanów i stwierdzenie kworum.
2. Wnioski do porządku obrad.
3. Przyjęcie protokołu z obrad XLIX sesji zwyczajnej Rady Gminy Trojanów.
4. Przedstawienie i debata na temat raportu o stanie Gminy Trojanów za 2021 rok.
5. Podjęcie uchwały w sprawie udzielenia wotum zaufania Wójtowi Gminy Trojanów.
6. Podjęcie uchwały w sprawie zatwierdzenia sprawozdania finansowego Samodzielnego Publicznego Zakładu Opieki Zdrowotnej w Trojanowie za 2021 rok.
7. Przedstawienie sprawozdania z wykonania budżetu Gminy Trojanów za 2021 rok, informacji o stanie mienia komunalnego oraz opinii Regionalnej Izby Obrachunkowej o tym sprawozdaniu.
8. Przedstawienie sprawozdania finansowego Gminy Trojanów za 2021 rok.
9. Przedstawienie wniosku Komisji Rewizyjnej w sprawie udzielenia absolutorium Wójtowi Gminy Trojanów za rok 2021 i opinii RIO o tym wniosku.
10. Dyskusja nad sprawozdaniem z wykonania budżetu Gminy Trojanów za 2021 rok.
11. Podjęcie uchwały w sprawie zatwierdzenia rocznego sprawozdania finansowego Gminy Trojanów wraz ze sprawozdaniem z wykonania budżetu za 2021 rok.
12. Podjęcie uchwały w sprawie udzielenia Wójtowi Gminy Trojanów absolutorium z tytułu wykonania budżetu za 2021 rok.
13. Podjęcie uchwały w sprawie zmian w budżecie Gminy na rok 2022.
14. Podjęcie uchwały w sprawie zmiany Wieloletniej Prognozy Finansowej Gminy Trojanów na lata 2022-2025.

15. Podjęcie uchwały w sprawie organizacji wspólnej obsługi finansowo-księgowej dla jednostek organizacyjnych Gminy Trojanów zliczanych do sektora finansów publicznych.
16. Przedstawienie oceny zasobów pomocy społecznej za 2021 rok Gminnego Ośrodka Pomocy Społecznej w Trojanowie.
17. Wnioski i oświadczenia radnych.
18. Zamknięcie L zwyczajnej sesji Rady Gminy Trojanów.

#### **Ad. 2**

##### ***Wnioski do porządku obrad***

Brak wniosków.

#### **Ad. 3**

##### ***Przyjęcie protokołu z obrad XLIX zwyczajnej sesji Rady Gminy Trojanów.***

Uwag nie było.

W wyniku głosowania protokół został przyjęty: „za” było 13 radnych.

Wykaz z imiennego głosowania stanowi załącznik do protokołu.

#### **Ad. 4**

##### ***Przedstawienie i debata na temat raportu o stanie Gminy Trojanów za 2021 rok.***

Pan Wójt w podsumowaniu 2021 roku przedstawił główne inwestycje, pozyskane środki oraz wydatkowane kwoty na realizację tych zadań.

Przewodniczący Rady podkreślił, że w ciągu minionego roku prowadzone były inwestycje na terenie wszystkich sołectw między innym dlatego, że gmina pozyskała dużo środków.

Przewodniczący poinformował, że nikt z mieszkańców nie zgłosił się do debaty nad raportem o stanie gminy, po czym otworzył debatę;

Wiceprzewodnicząca Rady zabierając głos powiedziała, że inwestycje były prowadzone we wszystkich miejscowościach i jest to szczególna zasługa Pana Wójta i pracowników w pozyskaniu środków. Ponadto uważa, że na uznanie zasługuje budowa przedszkola, które od września będzie już funkcjonować. Podziękowała Panu Wójtowi za pracę i za zaangażowanie.

Radny Pan Piros podziękował za drogi, jednakże prosi aby pochylić się nad innym tematem.

Radna Pani Sadura podkreśliła, że pomimo trudnego czasu między innymi pandemia to jednak bardzo dużo zostało zrobione w gminie Trojanów. Zwróciła uwagę na drogi, które zostały wykonane.

Radny Pan Jaszczyk podzielił zdanie innych radnych i uważa, że należą się podziękowania za wykonaną pracę, za pozyskane fundusze.

Radny Pan Michalczyk podziękował Panu Wójtowi i pracownikom za inwestycje i życzył, aby w przyszłych latach były takie jak są teraz.

Radni przyłączają się do tych życzeń.

Dalszej dyskusji nie podjęto.

Przewodniczący Rady zamknął debatę nad raportem.

#### **Ad. 5**

##### ***Podjęcie uchwały w sprawie udzielenia wotum zaufania Wójtowi Gminy Trojanów.***

Przewodniczący Rady poinformował, że uchwał jest wynikiem debaty nad raportem o stanie gminy.

Uwag nie wniesiono.

„za” przyjęciem uchwały głosowało 12 radnych,

„przeciw” głosowało 0 radnych,

„wstrzymało się” 1 radny.

Uchwała została przyjęta.

Wykaz z imiennego głosowania oraz projekt uchwały stanowią załącznik do protokołu.

#### **Ad. 6**

##### ***Podjęcie uchwały w sprawie zatwierdzenia sprawozdania finansowego Samodzielnego Publicznego Zakładu Opieki Zdrowotnej w Trojanowie za 2021 rok.***

Radna Pani Lech zapytała; dlaczego w środy po południ nie ma w przychodni lekarza?

Pan Wójt poinformował, że za organizację pracy odpowiada Kierownik przychodni i dlatego zapyta i wyjaśni to z Panią Kierownik.

Radna Pani Lech poprosiła, aby zaprosić Panią Kierownik na następną sesję.

Przewodniczący Rady poinformował, że Pani Kierownik zostanie zaproszona na posiedzenie wspólnych komisji

Dalszej dyskusji nie podjęto.

„za” przyjęciem uchwały głosowało 13 radnych,

„przeciw” głosowało 0 radnych,

„wstrzymało się” 0 radnych.

W wyniku głosowania uchwała została przyjęta

Wykaz z imiennego głosowania oraz projekt uchwały stanowią załącznik do protokołu.

#### **Ad. 7**

##### ***Przedstawienie sprawozdania z wykonania budżetu Gminy Trojanów za 2021 rok, informacji o stanie mienia komunalnego oraz opinii Regionalnej Izby Obrachunkowej o tym sprawozdaniu.***

Przewodniczący Rady poinformował, że sprawozdanie było omawiane na posiedzeniu wszystkich komisji.

Skarbnik Gminy przedstawiła najważniejsze informacje wynikające z wykonania budżetu gminy

Uwag nie było.

Wiceprzewodnicząca Rady odczytała uchwałę Nr 3e./106/2022 Składu Orzekającego Regionalnej Izby Obrachunkowej w Warszawie z dnia 20 kwietnia 2022 r.  
Kopia uchwały stanowi załącznik do protokołu.

#### **Ad. 8**

##### ***Przedstawienie sprawozdania finansowego Gminy Trojanów za 2021 rok.***

Skarbnik Gminy poinformowała, że zarówno bilans gminy jak i jednostek podległych szeroko był omawiany na komisjach. Pani Skarbnik przedstawiła najważniejsze informacje wynikające ze sprawozdania finansowego.

Uwag nie było.

#### **Ad. 9**

##### ***Przedstawienie wniosku Komisji Rewizyjnej w sprawie udzielenia absolutorium Wójtowi Gminy Trojanów za rok 2021 i opinii RIO o tym wniosku.***

Wiceprzewodnicząca Komisji Rewizyjnej przedstawia wniosek w sprawie udzielenia absolutorium Wójtowi Gminy Trojanów za 2021 rok.

Wniosek stanowi załącznik do protokołu.

Wiceprzewodnicząca Komisji Rewizyjnej odczytała uchwałę nr 3.f.1/135/2022 Składu Orzekającego Regionalnej Izby Obrachunkowej w Warszawie z dnia 30 maja 2022 r.

Kopia uchwały stanowi załącznik do protokołu.

Przewodniczący Rady ogłosił przerwę w obradach.

#### **Ad. 10**

##### ***Po wznowieniu obrad Przewodniczący Rady otworzył dyskusję nad sprawozdaniem z wykonania budżetu Gminy Trojanów za 2021 rok.***

Radni nie podjęli dyskusji

#### **Ad. 11**

##### ***Podjęcie uchwały w sprawie zatwierdzenia rocznego sprawozdania finansowego Gminy Trojanów wraz ze sprawozdaniem z wykonania budżetu za 2021 rok.***

„za” przyjęciem uchwały głosowało 12 radnych,

„przeciw” głosowało 0 radnych,

„wstrzymało się” 1 radny.

W wyniku głosowania uchwała została przyjęta

Wykaz z imiennego głosowania oraz projekt uchwały stanowią załącznik do protokołu.

#### **Ad. 12**

##### ***Podjęcie uchwały w sprawie udzielenia Wójtowi Gminy Trojanów absolutorium z tytułu wykonania budżetu za 2021 rok.***

za” przyjęciem uchwały głosowało 12 radnych,

„przeciw” głosowało 0 radnych,

„wstrzymało się” 1 radny.

W głosowaniu jawnym uchwała została przyjęta bezwzględną większością głosów.

Wykaz z imiennego głosowania oraz projekt uchwały stanowią załącznik do protokołu.

Przewodniczący Rady w imieniu Rady i mieszkańców pogratulował Panu Wójtowi.

Pan Wójt podziękował za absolutorium informując, że jest to wspólny sukces, radnych i współpracowników, którym również podziękował.

#### **Ad. 13**

##### ***Podjęcie uchwały w sprawie zmian w budżecie Gminy na rok 2022.***

Pani Skarbnik przedstawiła proponowane zmiany w budżecie.

Uwag nie było.

za” przyjęciem uchwały głosowało 13 radnych,

„przeciw” głosowało 0 radnych,

„wstrzymało się” 0 radnych.

W wyniku głosowania uchwała została przyjęta

Wykaz z imiennego głosowania oraz projekt uchwały stanowią załącznik do protokołu.

#### **Ad. 14**

##### ***Podjęcie uchwały w sprawie zmiany Wieloletniej Prognozy Finansowej Gminy Trojanów na lata 2022-2025.***

Skarbnik Gminy; wprowadzone zmiany są wynikiem zmian wprowadzanych do budżetu.

Uwag nie było

za” przyjęciem uchwały głosowało 13 radnych,

„przeciw” głosowało 0 radnych,

„wstrzymało się” 0 radnych.

W wyniku głosowania uchwała została przyjęta

Wykaz z imiennego głosowania oraz projekt uchwały stanowią załącznik do protokołu.

#### **Ad. 15**

##### ***Podjęcie uchwały w sprawie organizacji wspólnej obsługi finansowo-księgowej dla jednostek organizacyjnych Gminy Trojanów zliczanych do sektora finansów publicznych.***

Skarbnik Gminy poinformowała, że była już podejmowana taka uchwała i w związku z otwarciem przedszkola i żłobka zostaje ona zmieniona w zakresie dodatkowych placówek.

Brak uwag.

za” przyjęciem uchwały głosowało 13 radnych,

„przeciw” głosowało 0 radnych,

„wstrzymało się” 0 radnych.

W wyniku głosowania uchwała została przyjęta

Wykaz z imiennego głosowania oraz projekt uchwały stanowią załącznik do protokołu.

#### **Ad. 16**

##### ***Przedstawienie oceny zasobów pomocy społecznej za 2021 rok Gminnego Ośrodka Pomocy Społecznej w Trojanowie.***

Kierownik GOPS Pani Ciesielska przedstawiła zadania zlecone, plan i wykonanie oraz zadania własne.

Radny Pan Jaszczyk zapytał, czy wydatki na zasiłki mają tendencje wzrostową czy nie?

Pani Kierownik; zasiłki stałe było pięć jest jedenaście natomiast zasiłki celowe lekko spadły.

Radna Pani Sadura podkreśliła, że często nie zastanawiamy się nad tym, jak wiele osób potrzebuje pomocy i niejednokrotnie już od urodzenia.

Więcej pytań nie było.

Ocena zasobów pomocy społecznej stanowi załącznik do protokołu.

#### **Ad. 17**

##### ***Wnioski i oświadczenia radnych.***

Radna Pani Lech zapytała o drogę do Pana Kowalczyka, czy już został złożony wniosek?

Pan Wójt otrzymaliśmy już promesę na tą i na inne drogi, realizacja będzie 2023-2024 rok.

Zastępca Wójta wyjaśniła, że w budżecie nie będzie ta droga wyodrębniona, ponieważ zadanie obejmuje wiele dróg (min. Korytnica, Damianów, Podebłocie, Mościska, Dębówka) i będzie pn. przebudowa infrastruktury drogowej na terenie gminy Trojanów.

Pani Radna zapytała, czy w Woli Koryckiej Dolnej przy świetlicy będzie wylany asfalt?

Pan Wójt odpowiedział; na dzień dzisiejszy nie.

Zastępca Wójta w uzupełnieniu poinformowała, że na dzień dzisiejszy dokładamy 380 tys. do dróg, na które już mamy zawarte umowy (WKG, WKD, Żabianka, Dębówka). Na komisjach informowaliśmy, że otwarcie ofert było pod koniec grudnia wg cennika na tamten czas, a ze względu na wiele czynników zewnętrznych (min. wojna, ceny masy asfaltowej) wykonawcy wnioskowali o zwiększenie kwoty na zadania.

Wójt powiedział, że wszystkie samorzady, które organizowały przetargi styczeń - luty muszą niestety dołożyć do zadań.

Pani Radna Lech zapytała, kiedy ruszą prace w OSP Korytnica i kiedy zostaną zaproszeni sołtysi na sesję?

Pan Wójt; gdy będziemy mieć fundusze to ruszymy z pracami. Odnośnie sołtysów, to wczoraj była narada z sołtysami, i jeśli już ruszy remont budynku to w najbliższym czasie nie będzie takiej możliwości.

Przewodniczący Rady powiedział, że po rozmowie z sołtysami narady są o wiele bardziej owocne i wiele więcej wnoszą do dyskusji i rozwoju naszej gminy niż obecność na sesji. Na takim spotkaniu sołtysi mają możliwość swobodnej wypowiedzi, dyskutują przedstawiają swoje pomysły a na sesji sołtysi mogą zabierać głos tylko w wolnych wnioskach a nie każdy chce przed kamerą występować.

Wiceprzewodnicząca Rady potwierdziła, że sołtysi są bardzo zadowoleni z takiej formy spotkań i współpracy z urzędem gminy.

Radny Pan Jaszczyk nawiązał do wyłączenia oświetlenia ulicznego, ponieważ niektóre odcinki świecą się. Poruszył temat dyrektora przedszkola.

Pan Wójt poinformował, że oświetlenie jest wyłączone od czerwca a ta uwaga została już zgłoszona do konserwatora. Konkurs na dyrektora jest ogłoszony na 29 czerwca.

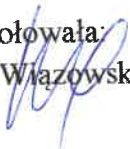
Dalszej dyskusji nie podjęto.

#### **Ad. 18**

#### ***Zamknięcie L zwyczajnej sesji Rady Gminy Trojanów.***

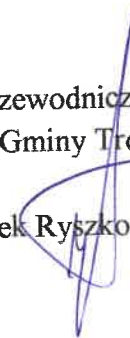
Po wyczerpaniu porządku obrad Przewodniczący Rady Gminy zamknął obrady L sesji zwyczajnej Rady Gminy Trojanów.

Protokołowała:  
Alicja Wiązowska



Przewodniczący  
Rady Gminy Trojanów

Jacek Ryszkowski





**Na sesji "L Sesja Rady Gminy w Trojanowie 24.06.2022r." stawilo się 13 radnych, natomiast 2 radnych bylo nieobecnych.**

**Ustalono kworum. Rada jest władna do podejmowania decyzji.**

Lista obecności była następująca:

Obecni radni:

1. Stanisław Gugala
2. Marian Jaszczyk
3. Artur Kostyra
4. Katarzyna Bany
5. Renata Lech
6. Stanisława Mądra
7. Mateusz Michalczyk
8. Krzysztof Pasik
9. Wiesław Piros
10. Jacek Ryszkowski
11. Hanna Sadura
12. Witold Zalech
13. Artur Zduniak

Nieobecni radni:

1. Paweł Nosowski
2. Sylwester Pawelec

**Operatorem systemu był Admin.**

**Wygenerowano z systemu DSSS Vote za pośrednictwem oprogramowania DSSS Vote App.**





**Przeprowadzono głosowanie w sprawie "Przyjęcie protokołu z obrad XLIX sesji zwyczajnej Rady Gminy Trojanów". Wniosek został przyjęty następującą proporcją głosów: jestem za 13, jestem przeciw 0, wstrzymuję się 0.**

Głosowanie zostało przeprowadzone w trybie jawnym, zwykłą większością głosów.  
Data i godzina głosowania: 24.06.2022 13:04:58

Radni zagłosowali jak poniżej:

<b>Jestem za</b>		<b>Jestem przeciw</b>	
1.	<i>Stanisław Gugąła</i>		<i>BRAK</i>
2.	<i>Marian Jaszczuk</i>		
3.	<i>Artur Kostyra</i>		
4.	<i>Katarzyna Bany</i>		
5.	<i>Renata Lech</i>		
6.	<i>Stanisława Mądra</i>		
7.	<i>Mateusz Michalczyk</i>		
8.	<i>Krzysztof Pasik</i>		
9.	<i>Wiesław Piros</i>		
10.	<i>Jacek Ryszkowski</i>		
11.	<i>Hanna Sadura</i>		
12.	<i>Witold Zalech</i>		
13.	<i>Artur Zduniak</i>		

<b>Wstrzymuję się</b>		<b>Obecni radni, którzy nie wzięli udziału w głosowaniu</b>	
	<i>BRAK</i>		<i>BRAK</i>

**ZARZĄDZENIE NR 31/ 2022**  
**WÓJTA GMINY TROJANÓW**

z dnia 30 maja 2022r.

**w sprawie przyjęcia raportu o stanie Gminy Trojanów za rok 2021.**

Na podstawie art. 30 ust. 1 w związku z art 28aa. ustawy z dnia 8 marca 1990 r. o samorządzie gminnym tj. (Dz. U. z 2022r., poz. 559) zarządzam, co następuje:


§ 1. Przyjmuje się Raport o stanie Gminy Trojanów za rok 2021, stanowiący załącznik do niniejszego zarządzenia.

§ 2. Raport, o którym mowa w § 1, podlega przedstawieniu Radzie Gminy Trojanów.

§ 3. Zarządzenie wchodzi w życie z dniem podpisania.

**WÓJT**  
*Stanisław Kaszyca*

Załącznik do zarządzenia Nr 31/2022  
Wójta Gminy Trojanów  
z dnia 30 maja 2022 r.



**RAPORT**  
**O STANIE GMINY TROJANÓW**  
**PODSUMOWANIE DZIAŁALNOŚCI**  
**WÓJTA GMINY TROJANÓW W ROKU 2021**

Opracowany na podstawie art. 28aa. ust. 1 ustawy z dnia 8 marca 1990 r. ustawy o samorządzie gminnym tj. (Dz. U. z 2022 r. poz. 559).

## **SPIS TREŚCI**

### **I. Informacje ogólne:**

1. podstawowe informacje o liczbie i strukturze demograficznej mieszkańców, dochodach i wydatkach Gminy,
2. opis najważniejszych działań podejmowanych w roku 2020, w zakresie:
  - 1) oświaty,
  - 2) zdrowia,
  - 3) infrastruktury komunalnej,
  - 4) ochrony środowiska,
  - 5) ładu przestrzennego,

### **II. Urząd Gminy Trojanów, jednostki pomocnicze i jednostki organizacyjne:**

1. struktura organizacyjna i stan zatrudnienia w Urzędzie,
2. działalność na rzecz jednostek pomocniczych,
3. wykonywanie zadań Wójta w zakresie funkcjonowania jednostek organizacyjnych Gminy.

### **III. Realizacja uchwał Rady:**

1. ogólna informacja o działaniach na rzecz realizacji uchwał Rady Gminy
2. działania podejmowane na rzecz realizacji w sprawie:
  - 1) strategii rozwoju gminy
  - 2) programu ochrony środowiska
  - 3) programu opieki nad zwierzętami bezdomnymi oraz zapobiegania bezdomności zwierząt na terenie Gminy Trojanów
  - 4) programu przeciwdziałania przemocy w rodzinie oraz ochrony ofiar przemocy w rodzinie
  - 5) programu wspierania rodziny.
  - 6) programu profilaktyki i rozwiązywania problemów alkoholowych i programu przeciwdziałania narkomanii

### **IV. Działalność inwestycyjna:**

1. inwestycje kontynuowane z lat poprzednich,
2. inwestycje zakończone w roku 2020,
3. inwestycje rozpoczęte w roku 2020,

### **V. Partycypacja społeczna i współpraca z podmiotami zewnętrznymi:**

1. działania podejmowane na rzecz zwiększenia aktywności społecznej mieszkańców,

2. współpraca z organizacjami pozarządowymi, funduszami,
3. współpraca z innymi jednostkami samorządu terytorialnego i podmiotami zagranicznymi.

## I. Informacje ogólne:

### 1. Liczba i struktura demograficzna mieszkańców:

Wiek	Mężczyzn	Kobiet	Ogółem
0-2	138	123	261
3	37	45	82
4-5	78	97	175
6	38	39	77
7	47	40	87
8-12	230	200	430
13-15	114	115	229
16-17	76	71	147
18	26	39	65
19-65	2351	0	2351
19-60	0	2022	2022
> 65	475	0	475
> 60	0	929	929
<b>Ogółem</b>	<b>3610</b>	<b>3720</b>	<b>7330</b>

W roku 2020 Gmina Trojanów osiągnęła dochody w kwocie **44.831.684,21 zł** natomiast wydatki zrealizowano w kwocie **41.416.153,99 zł**

2.1. Na terenie Gminy Trojanów funkcjonowało 5 Szkół Podstawowych oraz 1 filia w Więckowie podporządkowana Szkole Podstawowej w Podeblöciu .

#### **Liczba nauczycieli w poszczególnych szkołach:**

Szkoła Podstawowa im. Bolesława Grudniaka w Trojanowie	-27
Szkoła Podstawowa im. chor. Jerzego Paca w Życzynie	-21
Szkoła Podstawowa im. Dawnych Słowian w Podeblöciu z filią w Więckowie	- 27
Szkoła Podstawowa im. św. Jana Pawła II w Korytnicy	- 20
Szkoła Podstawowa w Wola Korycka	- 16

#### **Łącznie: 111 nauczycieli**

#### **Liczba uczniów w szkołach:**

Szkoła Podstawowa im. Bolesława Grudniaka w Trojanowie	- 192
Oddział przedszkolny (3,4,5,6 latki)	- 58
Szkoła Podstawowa im. chor. Jerzego Paca w Życzynie	-133
Oddział przedszkolny (3,4,5,6 latki)	- 55
Szkoła Podstawowa im. Dawnych Słowian w Podeblöciu z filią w Więckowie	- 108
Oddział przedszkolny (3,4, 5,6 latki)	- 49

Szkoła Podstawowa im. św. Jana Pawła II w Korytnicy	- 111
Oddział przedszkolny (3,4,5,6 latki )	- 41
Szkoła Podstawowa w Woli Koryckiej Górnej	- 72
Oddział przedszkolny (3,4,5,6 latki)	- 26

**Łącznie: 845 uczniów**

2.2. W 2021 roku Gmina Trojanów podjęła następujące działania w zakresie ochrony zdrowia:

- konsultacje psychologa i terapeuty dla osób nadużywających alkoholu i członków ich rodzin oraz osób dotkniętych zjawiskiem przemocy domowej.
- unieszkodliwianie pokryć dachowych zawierających azbest z terenu Gminy Trojanów.
- propagowanie zdrowego stylu życia poprzez sport

W ramach promocji szczepień Gmina Trojanów zorganizowała mobilny punkt szczepień podczas festynu na terenie szkoły podstawowej w Podebłociu. Ponadto zorganizowano akcję promującą szczepienia w trakcie festynu przy szkole podstawowej w Trojanowie oraz festynu w Woli Koryckiej Górnej . Do celów promocji szczepień zakupiono namiot wraz z oświetleniem, długopisy, smycze, krówki z nadrukiem szczepimy się, banery informacyjne dotyczące punktu szczepień, możliwości zaszczepienia się oraz różnego rodzaju ulotki i broszury.

Gmina organizowała również transport ( dowóz) osób mających trudności w samodzielnym dotarciu do punktów szczepień - w tym osób niepełnosprawnych, za pośrednictwem Ochotniczych Straży Pożarnych Mroków i Babice. Informacje na ten temat były zamieszczone na tablicach ogłoszeń oraz na stronie internetowej Urzędu Gminy. W roku 2021 nie odnotowano zgłoszeń mieszkańców w celu udzielenia w/w pomocy.

2.3. W ramach poprawy stanu infrastruktury komunalnej wykonano projekt modernizacji stacji uzdatniania wody w Woli Koryckiej Dolnej i rozbudowy sieci wodociągowej w miejscowości Kruszyna. Rozbudowano sieć wodociągową w miejscowości Mroków, kontynuowano budowę przydomowych oczyszczalni ścieków. Przebudowano lub zmodernizowano drogi w miejscowościach: Życzyn, Dębówka, Prandocin, Damianów, Podebłocie, Ruda, Trojanów i Wola Korycka Górna. Dobudowano oświetlenie uliczne w miejscowości Żabianka i Wola Korycka Dolna. Zagospodarowano przestrzeń publiczną przy świetlicy wiejskiej w Woli Koryckiej Dolnej, ogrodzono teren przy świetlicy wiejskiej w Damianowie, wymieniono pokrycie dachowe na świetlicy w Piotrówku i budynku gospodarczym przy Urzędzie Gminy w Trojanowie. Utwardzono terenu kostką brukową przy remizach OSP Dudki, Budziska i Podebłocie. Wykonano elewację budynku Szkoły Podstawowej w Trojanowie i utwardzono plac przy Szkole Podstawowej w Korytnicy. Wybudowano place zabaw w Rudzie i Podebłociu.

2.4. Gmina Trojanów jest Gminą wiejską. Większość obszaru Gminy stanowią użytki rolne, lasy i zadrzewienia. Stan zaopatrzenia Gminy w sieć wodociągową jest bardzo dobry. Na terenie Gminy nie funkcjonuje sieć kanalizacyjna. Sieć komunikacyjna na terenie Gminy jest dobrze rozwinięta. Przez obszar Gminy przebiegają drogi krajowe, powiatowe i gminne. Na terenie Gminy nie istnieje sieć gazownicza oraz sieć ciepłownicza, a budynki ogrzewane są z indywidualnych kotłowni zasilanych paliwami stałymi, gazem płynnym lub olejem. W minionym roku jako źródło ogrzewania pojawiły się również pompy ciepła. Cały obszar Gminy jest zelektryfikowany. W roku 2021 nastąpił dynamiczny rozwój instalacji fotowoltaicznych prosumenckich. Istnieje uporządkowany system gospodarki odpadami. W ramach regulaminu, właściciele nieruchomości są zobowiązani do utrzymania czystości oraz porządku.

Na obszarze Gminy występuje 1 obszar chronionego krajobrazu oraz 5 lokalizacji z pomnikami przyrody. Stan środowiska przyrodniczego na terenie Gminy ogólnie można ocenić jako dobry. Stan powietrza atmosferycznego, stan wód powierzchniowych i podziemnych na terenie Gminy poddawane są regularnym badaniom. Monitoringiem w tym zakresie zajmuje się WIOŚ w Warszawie.

2.5. Gmina Trojanów nie posiada planu zagospodarowania przestrzennego, w związku z czym w celu umożliwienia realizacji inwestycji w roku 2021 wydano 80 decyzji o warunkach zabudowy. 54 z nich dotyczyło zabudowy mieszkaniowej jednorodzinnej, 3 usługowej (z czego w Dębówce – bezdotykowa myjnia samochodowa, w Podeblöciu – zmiana przeznaczenia budynku gospodarczego na kancelarię Nadleśnictwa Garwolin, w Dudkach – zmiana przeznaczenia budynku szkoły na browar lokalny), 23 innych obiektów (w tym 6 na budowę instalacji fotowoltaicznych, tj. w Podeblöciu – 5 i w Damianowie – 1).

Wydano 3 decyzje odmawiające ustalenia warunków zabudowy z uwagi na lokalizację obiektów na gruntach rolnych III klasy i leśnych, gdzie nie były spełnione warunki określone w art.7 ust.2a ustawy o ochronie gruntów rolnych i leśnych.

Wydano również 6 decyzji o ustaleniu lokalizacji inwestycji celu publicznego (na rozbudowę sieci wodociągowej w Mrokwie, na budowę obiektu telekomunikacyjnego zapewniającego dostęp do internetu w Trojanowie, na przebudowę i rozbudowę MOP Wola Korycka, na budowę stacji bazowej telefonii komórkowej w Życzynie, na rozbudowę stacji uzdatniania wody w Woli Koryckiej Dolnej i na rozbudowę budynku strażnicy OSP w Korytnicy).

Wystawiono 228 opinii o przeznaczeniu działek w studium uwarunkowań i kierunków zagospodarowania przestrzennego gminy Trojanów.



## II. Urząd Gminy Trojanów, jednostki pomocnicze i jednostki organizacyjne:

### 1. Struktura organizacyjna i stan zatrudnienia w Urzędzie Gminy Trojanów.

Przeciętne zatrudnienie w Urzędzie Gminy Trojanów w 2021 roku wynosiło 27,5 etatów.

Struktura organizacyjna w Urzędzie Gminy Trojanów w 2021 roku kształtowała się następująco:

- Władze Urzędu:
  - Wójt
  - Zastępca Wójta
  - Sekretarz Gminy
  - Skarbnik Gminy
- Referat Finansowy, w którego skład wchodzi następujące stanowiska pracy:
  - Skarbnik Gminy ( Główny Księgowy Budżetu) – Kierownik Referatu,
  - Stanowisko pracy d/s księgowości budżetowej,
  - Stanowisko pracy d/s płac i księgowości,
  - Stanowisko pracy d/s księgowości oświatowej,
  - Stanowisko pracy d/s płac i księgowości oświatowej,
  - Stanowisko pracy d/s wymiaru podatków i opłat,
  - Stanowisko pracy d/s księgowości podatków i opłat,
  - Stanowisko pracy do obsługi kasy.
- Referat Inwestycyjny, w którego skład wchodzi następujące stanowiska pracy:
  - Stanowisko pracy ds. inwestycji i zamówień publicznych- Kierownik referatu,
  - Stanowisko pracy ds. kancelaryjnych i funduszy europejskich,
  - Stanowisko pracy ds. budownictwa, planowania przestrzennego oraz gospodarki komunalnej,
  - Stanowisko pracy ds. ochrony środowiska, rolnictwa, leśnictwa i gospodarki wodnej,
  - Stanowisko pracy ds. dróg i mostów, spraw gospodarczych.
- Urząd Stanu Cywilnego:
  - Zastępca Kierownika Urzędu Stanu Cywilnego,
- Samodzielne stanowiska pracy:
  - Samodzielne stanowisko pracy d/s. kadrowych,
  - Samodzielne stanowisko pracy d/s. wojskowych, obronnych, obrony cywilnej i zarządzania kryzysowego oraz ochrony p.poż., kultury i kultury fizycznej,
  - Samodzielne stanowiska d/s. gospodarki nieruchomościami oraz obsługi rady,
  - Samodzielne stanowisko ds. archiwum, działalności gospodarczej, informatyzacji i promocji gminy,
  - Samodzielne stanowisko pracy d/s. oświaty,
- Pracownicy obsługi Urzędu:
  - sprzątaczką,
  - konserwator,
  - robotnik gospodarczy,

- palacz c.o. - w sezonie grzewczym,
- pomoc administracyjna .

## **2. Jednostki organizacyjne Gminy Trojanów:**

- Gminny Ośrodek Pomocy Społecznej w Trojanowie
- Samodzielny Publiczny Zakład Opieki Zdrowotnej w Trojanowie z Ośrodkami Zdrowia w Korytnicy i w Woli Życkiej
- Szkoła Podstawowa im. Bolesława Grudniaka w Trojanowie
- Szkoła Podstawowa im. św. Jana Pawła II w Korytnicy
- Szkoła Podstawowa im. chor. Jerzego Paca w Życzynie
- Szkoła Podstawowa im. Dawnych Słowian w Podebłociu z Filią w Więckowie
- Szkoła Podstawowa w Woli Koryckiej Górnej

## **Instytucje kultury prowadzone przez Gminę Trojanów:**

- Gminna Biblioteka Publiczna w Trojanowie z Filią w Korytnicy

## **3. Jednostki pomocnicze Gminy Trojanów**

Gmina Trojanów posiada 28 jednostek pomocniczych, dzielących się na:

- Sołectwo Babice
- Sołectwo Budziska
- Sołectwo Damianów
- Sołectwo Derlatka
- Sołectwo Elżbietów
- Sołectwo Jabłonowiec
- Sołectwo Komory
- Sołectwo Korytnica
- Sołectwo Kozice
- Sołectwo Kruszyna
- Sołectwo Majdam
- Sołectwo Mroków
- Sołectwo Nowiny Życkie
- Sołectwo Ochodne
- Sołectwo Piotrówek
- Sołectwo Podebłocie
- Sołectwo Prandocin
- Sołectwo Ruda
- Sołectwo Skruda
- Sołectwo Trojanów

- Sołectwo Więcków
- Sołectwo Wola Korycka Dolna
- Sołectwo Wola Korycka Górna
- Sołectwo Wola Życka
- Sołectwo Żabianka
- Sołectwo Życzyn

### **III. Realizacja uchwał Rady:**

1.1. Rada Gminy Trojanów w roku 2021 podjęła 58 uchwał, z czego:

- 31 objętych było nadzorem Regionalnej Izby Obrachunkowej w Warszawie z siedzibą w Siedlcach.
- 15 podlegało publikacji w Dzienniku Urzędowym Województwa Mazowieckiego.

Nie zanotowano przypadków unieważnienia uchwał przez organy nadzoru lub sądy administracyjne.

#### **Petycje:**

1.2. Komisja Skarg, wniosków i petycji rozpatrzyła 4 petycje, które następnie przekazała wraz z projektami uchwał Radzie Gminy.

- 3 petycje nie spełniały wymogów ustawowych określonych w art. 4 ust. 2 pkt 1 ustawy o petycjach. Rada Gminy pozostawiła petycje bez rozpatrzenia.
- 1 petycja wykraczała poza zakres działania Rady Gminy, która jako organ władzy publicznej, działa na podstawie i w granicach prawa.

2.1. Wypełniając zapisy zawarte w Strategii Rozwoju Gminy Trojanów na lata 2016-2022 w roku 2021 zrealizowano 11 inwestycji drogowych a na jedną wykonano dokumentację.

Wykonano 1 inwestycję z zakresu infrastruktury wodociągowej, przygotowano na 2 dokumentację projektową. Zakupiono i zamontowano wagę elektroniczną przy urzędzie gminy, zakupiono nowy ciągnik i 2 przyczepy. Dobudowano oświetlenie uliczne w 2 miejscowościach. Wykonano dokumentację na głęboką termomodernizację budynku urzędu gminy oraz wykonano podjazd dla niepełnosprawnych przy budynku urzędu gminy. W dziedzinie oświaty kontynuowano i zakończono budowę przedszkola ze żłobkiem, wykonano elewację budynku szkoły, utwardzono plac przy 1 szkole oraz wykonano ścieżkę edukacyjno - ekologiczną.

W ramach poprawy stanu ochrony p. poż. zakupiono pompę szlamową na wyposażenie 1 Jednostki OSP z dofinansowaniem Urzędu Marszałkowskiego Województwa Mazowieckiego oraz dofinansowano zakup średniego samochodu ratowniczo – gaśniczego wraz z wyposażeniem oraz modułem ratownictwa technicznego dla Państwowej Straży Pożarnej.

Wykonano utwardzenie kostką brukową teren przy 3 remizach OSP, wykonano dokumentację techniczną na rozbudowę 1 remizy.

Wykonano nasadzenie zieleni przy kompleksie sportowym, oraz place zabaw w 2 miejscowościach gminy. Zagospodarowano przestrzeń publiczną przy 1 świetlicy wiejskiej, ogrodzono teren 1 świetlicy i wykonano wymianę pokrycia dachowego na 2 obiektach.

Kontynuowany był program odbioru i utylizacji azbestu.

2.2. Realizując program Ochrony Środowiska gmina zorganizowała i prowadzi odbiór i zagospodarowanie odpadów komunalnych, którym objęto gospodarstwa domowe zamieszkałe na terenie gminy. W roku 2021 odebrano z terenu gminy 1101,32MG odpadów komunalnych – w tym:

Rodzaj Odpadu	Ilość odpadów w Mg
	2021r
Opakowania z papieru i tektury	88,9
Opakowania z tworzyw sztucznych	121,22
Opakowania ze szkła	148,55
Odpady ulegające biodegradacji	32,38
Niesegregowane (zmieszane) odpady komunalne	413,16
Odpady wielkogabarytowe	94,82
Inne niewymienione frakcje zbierane w sposób selektywny	4,6
Zurzyte urządzenia elektryczne i elektroniczne	26,75
Odpady betonu oraz gruz betonowy z rozbiórek i remontów	94,74
Zużyte opony	10,8
Popiół	65,4
<b>RAZEM</b>	<b>1101,32</b>

Nieczystości ciekłe odbierano z 1536 szt. zbiorników bezodpływowych i 344 szt. przydomowych oczyszczalni ścieków.

W dziedzinie gospodarki odpadami odebrano od mieszkańców i utylizowano 100,00 ton pokryć dachowych zawierających azbest.

2.3. W trakcie realizacji programu opieki nad zwierzętami bezdomnymi oraz zapobiegania bezdomności zwierząt na terenie Gminy Trojanów odłowiono i przekazano do schroniska dla zwierząt 18 bezpańskich psów i 2 koty. Podpisana została umowa z lekarzem weterynarii dotycząca gotowości do podjęcia działań interwencyjnych w zakresie całodobowej opieki weterynaryjnej w przypadku zdarzeń drogowych z udziałem zwierząt oraz usypiania ślepych miotów psów i kotów bezpańskich.

2.4. Gminny Program Przeciwdziałania Przemocy w Rodzinie oraz Ochrony Ofiar Przemocy w Rodzinie pozostaje zgodny z Gminną Strategią Rozwiązywania Problemów Społecznych. Funkcjonował Gminny Zespół Interdyscyplinarny ds. Przeciwdziałania Przemocy w Rodzinie, w skład którego wchodzi przedstawiciele: GOPS, GKRPA, Policji, Służby Zdrowia, Oświaty oraz przedstawiciele kuratorów społecznych.

W 2021 roku zespół interdyscyplinarny pracował ogółem przy 21 procedurach NK (Niebieskiej Karty). W 8 przypadkach kontynuowano postępowanie wszczęte w poprzednich latach. Policja oraz OPS sporządziły 44 wnioski dotyczące NK w 2021 roku. Dodatkowo w toku trwania tej samej procedury w 2021 roku założono 5 NK „A”.

Zespół Interdyscyplinarny powołał 20 grup roboczych, które to spotykały się 117 razy przy prowadzeniu wszczętych procedur. Liczba sporządzonych NK „C” przez grupy robocze wyniosła 26, liczba sporządzonych NK „D” przez grupy robocze wyniosła 22. W 2021 roku grupy robocze zakończyły ogółem 25 postępowań dotyczących NK na skutek:

- zakończenia przemocy w rodzinie oraz zrealizowania indywidualnego planu pomocą - 21 przypadków

- braku zasadności podejmowanych działań - 4 przypadki

Istniało podejrzenie wobec 27 osób, że są dotknięte przemocą w rodzinie, w tym:

- 7 dzieci, 16 osób w wieku produkcyjnym oraz 4 osoby w wieku powyżej 67 roku życia.

Wobec 21 osób istniało podejrzenie że stosują przemoc w rodzinie, w tym:

- 2 kobiety i 19 mężczyzn.

2.5. Gminny Program Wspierania Rodziny.

W 2021 roku gmina zatrudniała na ½ etatu jedną osobę na stanowisku asystenta rodziny.

Asystent pracował z 9 rodzinami, w których funkcjonuje 23 dzieci:

- 4 rodziny zostały zobowiązane przez sąd do pracy z asystentem rodziny ,

- 5 rodzin zgłosili pracownicy socjalni.

Praca asystenta rodziny z 7 rodzinami trwała już kolejny rok, w 2 środowiskach pracę asystent rodziny rozpoczął w 2021 roku.

Gmina realizuje również zadania wynikające z ustawy o Karcie Dużej Rodziny. W 2021r. rozpatrzono 39 wniosków o przyznanie KDR. Wydano 1114 KDR, w tym:

- 57 dla dzieci

- 57 dla osób dorosłych.

Do pobierania świadczenia wychowawczego w 2021 roku uprawnionych było 783 rodzin. Świadczenia wychowawcze przyznano na 1438 dzieci. Wyplacono 16 744 świadczeń wychowawczych, w tym 193 w ramach koordynacji systemów zabezpieczenia społecznego.

2.6. Program Profilaktyki i Rozwiązywania Problemów Alkoholowych oraz Program Przeciwdziałania Narkomanii dla Gminy Trojanów realizowała Gminna Komisja Rozwiązywania Problemów Alkoholowych.

Komisja w 2021 r. skierowała 3 wniosków do Sądu Rejonowego w Garwolinie o zastosowanie obowiązku poddania się leczeniu odwykowemu w stosunku do 3 osób nadużywających alkoholu i nie współpracujących z w/w Komisją.

W tym samym czasie 36 osób nadużywających alkoholu uczestniczyło w rozmowach motywująco - interwencyjnych z Gminną Komisją Rozwiązywania Problemów Alkoholowych w przedmiocie uzależnienia oraz 21 osób z kręgu ich najbliższej rodziny

Przeprowadzono 46 rozmów interwencyjnych z osobami dotkniętymi przemocą oraz z osobami stosującymi przemoc. Pomoc udzielana była w formie spotkań osobistych i rozmów telefonicznych.

Działał punkt konsultacyjny dla osób uzależnionych, członków ich rodzin oraz osób dotkniętych przemocą w rodzinie. Zatrudnieni specjaliści psycholog i terapeuta uzależnień udzielili łącznie 200 porad i konsultacji osobom z problemem alkoholu lub przemocy w rodzinie. Działania ta odbywały się w formie spotkań i rozmów telefonicznych wymuszonych względami bezpieczeństwa ( COVID-19). Prowadzono również działalność informacyjną mającą na celu zwiększenie świadomości społecznej oraz promowanie zdrowego stylu życia bez alkoholu, narkotyków, dopalaczy, przemocy.

Organizowane były konkursy profilaktyczne dla dzieci i młodzieży ze szkół Gminy Trojanów oraz prowadzone działania z zakresu edukacji publicznej ( plakaty, ulotki) w przedmiocie uzależnień i przemocy.

#### **IV. Działalność inwestycyjna:**

1. W roku 2021 kontynuowano budowę Przedszkola ze żłobkiem w Trojanowie, budowę przydomowych oczyszczalni ścieków, głęboką termomodernizację budynku Urzędu Gminy w Trojanowie oraz modernizację Stacji Uzdatniania Wody w Podeblociu.

W roku 2021 zakończono budowę Przedszkola ze żłobkiem w Trojanowie - inwestycji rozpoczętej w latach poprzednich. Inwestycja dofinansowana ze środków Prezesa Rady Ministrów oraz Mazowieckiego Urzędu Wojewódzkiego (Rządowy Fundusz Inwestycji Lokalnych – przeciwdziałanie Covid 19)

2. W roku 2021 Gmina Trojanów rozpoczęła i zrealizowała inwestycje w następujących obszarach:

### **2.1. Infrastruktura drogowa.**

2.1.1. Przebudowa drogi gminnej Nr 131222W w km od 0+800 do km 1+479 w miejscowości Dębówka i w km od 1+890 do km 2+870 w miejscowości Prandocin i Damianów – dotacja z Mazowieckiego Urzędu Wojewódzkiego (Rządowy Fundusz Rozwoju Dróg) i (Rządowy Fundusz Inwestycji Lokalnych – przeciwdziałanie Covid 19)

2.1.2. Modernizacja drogi dojazdowej do gruntów rolnych w miejscowości Podebłocie – dotacja z Urzędu Marszałkowskiego Województwa Mazowieckiego.

2.1.3. Przebudowa drogi gminnej Nr 131222W w miejscowości Damianów – dotacja z Mazowieckiego Urzędu Wojewódzkiego (Rządowy Fundusz Inwestycji Lokalnych – przeciwdziałanie Covid 19)

2.1.4. Przebudowa drogi gminnej Nr 131201W w miejscowości Prandocin – dotacja z Mazowieckiego Urzędu Wojewódzkiego (Rządowy Fundusz Inwestycji Lokalnych – przeciwdziałanie Covid 19)

2.1.5. Przebudowa drogi gminnej Nr 131215W w km od 0+282 do 0+460 oraz Nr 131216W w km od 0+295 do 0+580 w miejscowości Ruda.

2.1.6. Przebudowa drogi gminnej w miejscowości Damianów działka nr 57.

2.1.7. Przebudowa drogi gminnej w miejscowości Trojanów działka nr 29.

2.1.8. Przebudowa drogi gminnej w miejscowości Wola Korycka Górna działka nr 659.

2.1.9. Przebudowa drogi gminnej w miejscowości Podebłocie działki nr 1675/6 i 1675/15.

2.1.10. Przebudowa drogi gminnej w miejscowości Życzyn działka nr 624.

2.1.11. Przebudowa drogi gminnej w miejscowości Trojanów działka nr 143/2.

2.1.12. Wykonano dokumentację projektową na przebudowę drogi gminnej w miejscowości Wola Korycka Dolna działka nr 516 i miejscowości Wola Korycka Górna działka nr 658.

### **2.2. Gospodarka odpadami.**

2.2.1. Zakup i montaż wagi na palcu przy urzędzie gminy w celu dokładnego oszacowania ilości odpadów komunalnych wywożonych z terenu gminy Trojanów.

### **2.3. Infrastruktura społeczno-kulturalna.**

2.3.1. Ogrodzenie Domu Ludowego w Damianowie

2.3.2. Zagospodarowanie przestrzeni publicznej placu przy świetlicy wiejskiej w Woli Koryckiej Dolnej - dofinansowanie z Urzędu Marszałkowskiego Województwa Mazowieckiego.

2.3.3. Wykonanie wymiany pokrycia dachowego przy świetlicy wiejskiej w Piotrówku

2.3.4. Budowa oświetlenia ulicznego w miejscowościach Wola Korycka Dolna i Żabianka

2.3.5. Utwardzenie kostką placu przed budynkami remizy w Dudkach, Budziskach i Podebłociu.

2.3.5. Budowa placów zabaw w Rudzie i Podebłociu - dofinansowanie z Urzędu Marszałkowskiego Województwa Mazowieckiego.

#### **2.4. Infrastruktura sportowa i oświatowa.**

2.4.1. Wykonanie elewacji budynku Szkoły Podstawowej w Trojanowie.

2.4.2. Nasadzenie zieleni przy kompleksie sportowym w Trojanowie – dofinansowanie z Urzędu Marszałkowskiego Województwa Mazowieckiego.

2.4.3. Utwardzenie placu przy Szkole Podstawowej w Korytnicy.

2.4.4. Tworzenie ścieżki edukacyjno-ekologicznej przy Szkole Podstawowej w Trojanowie – dotacja z Wojewódzkiego Funduszu Ochrony Środowiska i Gospodarki Wodnej.

3. W 2021 roku rozpoczęto inwestycje, których zakończenie przypadają będzie na lata następne:

3.1. Głęboka termomodernizacja budynku Urzędu Gminy Trojanów.

3.2. Modernizacja stacji uzdatniania wody w Woli Koryckiej Dolnej.

3.3. Modernizacja stacji uzdatniania wody w Podebłociu.

3.4. Rozbudowa budynku strażnicy OSP w Korytnicy

#### **V. Partycypacja społeczna i współpraca z podmiotami zewnętrznymi:**

1. W dniu 30.03.2020r. Rada Gminy Trojanów podjęła uchwałę Nr XXIII/130/2020 w sprawie niewyrażenia zgody na wyodrębnienia w budżecie gminy środków stanowiących fundusz sołecki. W związku z powyższym nie podejmowano działań na rzecz zwiększenia aktywności społecznej mieszkańców w tym obszarze.

2.1. W roku 2021 Gmina Trojanów wspierała zadania publiczne realizowane przez organizacje pozarządowe oraz podmioty, o których mowa w art. 3 ust 3 ustawy z dnia 24 kwietnia 2003 roku o działalności pożytku publicznego i wolontariacie. Celem głównym Programu współpracy było budowanie i umacnianie partnerstwa pomiędzy samorządem a organizacjami pozarządowymi poprzez efektywne wykorzystanie potencjału organizacji w zaspokajaniu potrzeb mieszkańców Gminy Trojanów.

Ogłoszono konkurs na wspieranie realizacji zadania publicznego w zakresie „Zajęcia sportowe- piłka nożna dla dzieci ze szkoły podstawowej oraz młodzieży pozaszkolnej”.



Głównym rezultatem projektu było rozwinięcie zainteresowań sportowych, podniesienie sprawności fizycznej i aktywności ruchowej, zdobycie nowych umiejętności w dziedzinie piłki nożnej, aktywizacja i integracja dzieci i młodzieży, szereg szkoleń oraz udział w rozgrywkach w sezonie jesiennym oraz w sparingach towarzyskich.

Wybrano ofertę Uczniowskiego Ludowego Klubu Sportowego GROM w Trojanowie i podpisano z w/w stowarzyszeniem umowę na realizację zadania publicznego w tym zakresie.

2.2. W 2021 roku w ramach tzw. „małych grantów” udzielono czterech dotacji.

2.2.1. Koło Gospodyń Wiejskich w Jabłonowcu na realizację zadania publicznego w zakresie kultury i sztuki. Koło realizowało zadanie pod tytułem: „Spotkajmy się w Życzynie”. Głównym celem zadania było stworzenie przestrzeni bezpiecznego spotkania, w trakcie którego odbiorcy mogli uczestniczyć w festynie rodzinnym. W trakcie spotkania odbyły się prelekcje historyczne, koncert Koła Gospodyń. Projekt miał na celu zwiększenie zainteresowania tradycją oraz możliwość obcowania z kulturą.

2.2.2. Koło Gospodyń Wiejskich w Trojanowie na realizację zadania publicznego w zakresie podtrzymywania i upowszechniania tradycji regionalnej pieśni ludowej. Koło realizowało zadanie pod tytułem: „Konkurs Pieśni regionalnej Na ludową nutę”. Głównym celem projektu było kultywowanie regionalnych i polskich tradycji, pielęgnowanie i włączenie młodego pokolenia w popularyzowanie kultury ludowej, umacnianie więzi międzypokoleniowej.

2.2.3. Koło Gospodyń Wiejskich w Podebłociu „Słowianki” na realizację zadania publicznego w zakresie podtrzymywania i upowszechniania tradycji narodowej, pielęgnowania polskości oraz rozwoju świadomości narodowej, obywatelskiej i kulturowej. Koło realizowało zadanie pod nazwą „Zamotane po słowiańsku”. Projekt miał na celu zaciśnięcie więzi wśród lokalnej społeczności.

2.2.4. Koło Gospodyń Wiejskich w Korytnicy „Niezapominajki” na realizację zadania z zakresu kultury i sztuki „Korytnica piękna okolica”. Projekt miał na celu zwiększenie wiedzy o miejscowości Korytnica i gminie Trojanów, zapewnienie zdrowej rywalizacji podczas przeprowadzonych zabaw.

2.3. W Urzędzie Gminy w 2021 roku działał Punkt konsultacyjno-informacyjny programu „Czyste Powietrze”. Podstawowym celem programu Czyste Powietrze jest poprawa jakości powietrza oraz zmniejszenie emisji gazów cieplarnianych poprzez wymianę źródeł ciepła i termomodernizację budynków mieszkalnych jednorodzinnych.

Program przewiduje dofinansowania do wymiany źródła ciepła, modernizacji centralnego ogrzewania i ciepłej wody użytkowej, ocieplenia budynku, wymiany okien i drzwi zewnętrznych, montażu wentylacji mechanicznej z odzyskiem ciepła, fotowoltaiki i dokumentacji.

W punkcie można uzyskać:

- informacje o zasadach programu,
- pomoc w wypełnianiu wniosku o dofinansowanie

- oraz pomoc w rozliczeniu przyznanego dofinansowania.

Wnioski rozpatrywane były przez Wojewódzki Fundusz Ochrony Środowiska i Gospodarki Wodnej w Siedlcach, ale można je było złożyć do Funduszu za pośrednictwem Urzędu Gminy.

W 2021 roku z terenu Gminy Trojanów do ww. Funduszu wpłynęło 40 wniosków o dofinansowanie, w tym 11 złożono za pośrednictwem Urzędu Gminy. Większość wniosków dotyczyła wymiany źródła ciepła połączonej z modernizacją centralnego ogrzewania i ciepłej wody użytkowej. Część wniosków dotyczyła kompleksowej termomodernizacji.

Najwięcej mieszkańców zdecydowało się na kocioł na ekogroszek i pellet. W drugiej połowie 2021 roku z punktu skorzystało około 90 osób. Większość osób przychodziło zasięgnąć ogólnych informacji o programie, tj. jakie kotły kwalifikują się do programu, albo z jakich programów można pozyskać dofinansowanie zakupu i montażu instalacji fotowoltaicznej. Duża ilość osób rozważała instalacje pomp ciepła zwłaszcza powietrznych.

2.4. Kontynuowany był program unieszkodliwiania pokryć dachowych zawierających azbest na terenie Gminy Trojanów - dotacja z WFOŚi GW.

2.5. W 2021 roku do Urzędu Gminy w Trojanowie wpłynęło 101 wniosków o udzielenie informacji publicznej. Najczęściej wnioskowano o udzielenie informacji dotyczących ochrony środowiska i opieki nad zwierzętami, a także możliwości lokalizacji farm fotowoltaicznych na terenie Gminy.

W 2021 roku do tutejszego Urzędu wpłynęły cztery wnioski złożone na podstawie art. 241 KPA tj. dotyczące spraw „ulepszenia, organizacji, wzmocnienia praworządności, usprawnienia pracy i zapobiegania, nadużyciom, ochrony własności, lepszego zaspokajania potrzeb ludności”. Urząd Gminy odpowiedział na dwa z ww. wniosków, a dwa przekazał zgodnie z właściwością – do Gminnego Ośrodka Pomocy Społecznej i szkół podstawowych działających na terenie Gminy.

W 2021 roku nie wpłynęła żadna skarga (nie licząc skarg w postępowaniach sądowo-administracyjnym).

3.1. W 2021 roku Gmina Trojanów współpracowała z Państwową Strażą Pożarną w zakresie:

Opiniowania wszelkiego rodzaju wniosków o dofinansowanie na zakup sprzętu , samochodów przeznaczonych dla Ochotniczych Straży Pożarnych z terenu Gminy Trojanów.

Współdziałania w planowaniu oraz przeprowadzaniu wspólnych inspekcji gotowości bojowej, przeglądów technicznych, zawodów oraz ćwiczeń.

Zgłaszania potrzeb szkolenia członków OSP biorących bezpośredni udział w działaniach ratowniczych oraz uzgadnianie formy i terminów realizacji tych szkoleń.

Konsultowania rozwiązań funkcjonalno - użytkowych , technicznych , budowlanych w modernizowanych i remontowanych obiektach OSP.

Udziału w procesie włączania OSP do Krajowego Systemu Ratowniczo- Gaśniczego

Przygotowania i aktualizacji danych dotyczących sił i środków OSP z terenu gminy na potrzeby powiatowego planu ratowniczego.

Udział w zebraniach sprawozdawczo wyborczych w OSP oraz podczas wyborów zarządu Oddziału Gminnego Związku OSP RP w Trojanowie

Uzgadniania oraz opiniowania planów obrony Cywilnej , zarządzania kryzysowego , spraw obronnych.

Dofinansowanie zakup średniego samochodu ratowniczo – gaśniczego wraz z wyposażeniem oraz modulem ratownictwa technicznego dla Państwowej Straży Pożarnej.

3.2. W roku 2020 kontynuowano również współpracę z Gminą Ryki w zakresie organizacji i zapewnienia lokalnego transportu zbiorowego na liniach komunikacyjnych na terenie Gminy Trojanów.

3.3. Nie prowadzono współpracy z podmiotami zagranicznymi.



WOJĘT  
Stanisław Kistyca

**UCHWAŁA NR L/.../2022  
RADY GMINY TROJANÓW**

z dnia 24 czerwca 2022 r.

**w sprawie udzielenia wotum zaufania Wójtowi Gminy Trojanów.**

Na podstawie art. 28aa, ust. 9 ustawy z dnia 8 marca 1990 r. o samorządzie gminnym (tekst jednolity: Dz. U. z 2022 r., poz. 559), Rada Gminy Trojanów uchwala, co następuje:

§ 1. Po przedstawieniu i przeprowadzeniu debaty nad Raportem o stanie Gminy Trojanów za 2021 rok, udziela się wotum zaufania Wójtowi Gminy Trojanów.

§ 2. Uchwała wchodzi w życie z dniem podjęcia.

**Uzasadnienie**

Zgodnie z art. 28aa ust. 1 i 2 ustawy 8 marca 1990 r. o samorządzie gminnym, Wójt co roku do dnia 31 maja przedstawia Radzie Gminy raport o stanie gminy, który obejmuje podsumowanie działalności Wójta w roku poprzednim, w szczególności realizację polityk, programów i strategii, uchwał Rady Gminy i budżetu obywatelskiego. Raport został przedstawiony Radzie Gminy. Biorąc pod uwagę przebieg debaty oraz informacje uzyskane w jej toku, Rada udzieliła wotum zaufania Wójtowi Gminy Trojanów, podejmując uchwałę bezwzględną większością głosów jej ustawowego składu.



**Uchwała numer "Podjęcie uchwały w sprawie udzielenia wotum zaufania Wójtowi Gminy Trojanów." została podjęta następującą proporcją głosów: jestem za 12, jestem przeciw 0, wstrzymuję się 1.**

Uchwała została podjęta w trybie jawnym, bezwzględną większością głosów obecnych radnych.

Data i godzina głosowania: 24.06.2022 13:24:06

Radni zagłosowali jak poniżej:

<b>Jestem za</b>	
1.	<i>Stanisław Gugąła</i>
2.	<i>Marian Jaszczyk</i>
3.	<i>Artur Kostyra</i>
4.	<i>Katarzyna Bany</i>
5.	<i>Stanisława Mądra</i>
6.	<i>Mateusz Michalczyk</i>
7.	<i>Krzysztof Pasik</i>
8.	<i>Wiesław Piros</i>
9.	<i>Jacek Ryszkowski</i>
10.	<i>Hanna Sadura</i>
11.	<i>Witold Zalech</i>
12.	<i>Artur Zduniak</i>

<b>Jestem przeciw</b>	
	<i>BRAK</i>

<b>Wstrzymuję się</b>	
1.	<i>Renata Lech</i>

<b>Obecni radni, którzy nie wzięli udziału w głosowaniu</b>	
	<i>BRAK</i>

Operatorem systemu był *Admin*.

Wygenerowano z systemu DSSS Vote za pośrednictwem oprogramowania DSSS Vote App.

**UCHWAŁA NR L/.../2022  
RADY GMINY TROJANÓW**

z dnia 24 czerwca 2022 r.

**w sprawie zatwierdzenia sprawozdania finansowego Samodzielnego Publicznego Zakładu Opieki  
Zdrowotnej w Trojanowie za 2021 rok.**

Na podstawie art. 18 ust. 2 pkt 15 ustawy z dnia 08 marca 1990 r. o samorządzie gminnym (tekst jednolity: Dz. U. z 2022 r. poz.559), art. 121 ust. 2 i 4 pkt 3 ustawy z dnia 15 kwietnia 2011 r. o działalności leczniczej (tekst jednolity: Dz. U. z 2022 r. poz. 633) oraz art. 53 ust. 1 ustawy z dnia 26 września 1994 r. o rachunkowości (tekst jednolity: Dz. U. z 2021 r. poz. 217), Rada Gminy Trojanów uchwala co następuje:

**§ 1.** Zatwierdza się sprawozdanie finansowe Samodzielnego Publicznego Zakładu Opieki Zdrowotnej w Trojanowie za 2021 rok w skład którego wchodzi:

- 1) bilans zamykający się na dzień 31 grudnia 2021 r. po stronie aktywów i pasywów kwotą 2 110 310,30 zł (słownie: dwa miliony sto dziesięć tysięcy trzysta dziesięć złotych 30/100);
- 2) rachunek zysków i strat sporządzony na dzień 31 grudnia 2020 r. zamknięty zyskiem netto na kwotę 420 513, 91 zł (słownie: czterysta dwadzieścia tysięcy pięćset trzynaście złotych 91/100);
- 3) sprawozdanie opisowe za 2021r.

**§ 2.** Wykonanie uchwały powierza się Wójtowi Gminy Trojanów.

**§ 3.** Uchwała wchodzi w życie z dniem podjęcia.

## Uzasadnienie

Zgodnie z ustawą o rachunkowości roczne sprawozdanie finansowe Samodzielnego Publicznego Zakładu Opieki Zdrowotnej podlega zatwierdzeniu przez organ, który utworzył Zakład. Podjęcie uchwały w sprawie zatwierdzenia sprawozdania finansowego oraz przeznaczenia zysków na działalność statutową Samodzielnego Publicznego Zakładu Opieki Zdrowotnej w Trojanowie za 2021 rok uznaje się za zasadne.

Nazwa i adres jednostki sprawozdawczej		BILANS			Adresat	
Samodzielny Publiczny Zakład Opieki Zdrowotnej 08-455 Trojanów57A REGON 711586314		jednostki budżetowej lub samorządowego zakładu budżetowego			Urząd Gminy w Trojanowie 08-455 Trojanów 57A	
Numer identyfikacyjny REGON		sporządzony na dzień			31.12.2021 r.	
AKTYWA	Stan na początek roku	Stan na koniec roku	PASYWA	Stan na początek roku	Stan na koniec roku	
A. Aktywa trwałe	4 658,50	931,60	A. Fundusze	1 677 408,93	2 097 922,84	
I. Wartości niematerialne i prawne			I. Fundusz jednostki	1 308 953,85	1 677 408,93	
II. Rzeczowe aktywa trwałe	4 658,50	931,60	II. Wynik finansowy netto (+, -)	368 455,08	420 513,91	
1. Środki trwałe	4 658,50	931,60	1. Zysk netto (+)	368 455,08	420 513,91	
1.1. Grunty			2. Strata netto (-)			
1.1.1. Grunty stanowiące własność jednostki samorządu terytorialnego, przekazane w użytkowanie wieczyste innym podmiotom			III. Odpisy z wyniku finansowego (nadwyżka środków obrotowych) (-)			
1.2. Budynki, lokale i obiekty inżynierii lądowej i wodnej			IV. Fundusz mienia zlikwidowanych jednostek			
1.3. Urządzenia techniczne i maszyny	4 658,50	931,60	B. Fundusze placówek			
1.4. Środki transportu			C. Państwowe fundusze celowe			
1.5. Inne środki trwałe			D. Zobowiązania i rezerwy na zobowiązania	15 545,11	12 387,46	
2. Środki trwałe w budowie (inwestycje)			I. Zobowiązania długoterminowe			
3. Zaliczki na środki trwałe w budowie (inwestycje)			II. Zobowiązania krótkoterminowe	15 545,11	12 387,46	
III. Należności długoterminowe			1. Zobowiązania z tytułu dostaw i usług	15 520,79	12 004,47	
IV. Długoterminowe aktywa finansowe	0,00	0,00	2. Zobowiązania wobec budżetów			
1. Akcje i udziały			3. Zobowiązania z tytułu ubezpieczeń i innych świadczeń			
2. Inne papiery wartościowe			4. Zobowiązania z tytułu wynagrodzeń			
3. Inne długoterminowe aktywa finansowe			5. Pozostałe zobowiązania		102,57	
V. Wartość mienia zlikwidowanych jednostek			6. Sumy obce (depozytowe, zabezpieczenie wykonania umów)			
			7. Rozliczenia z tytułu środków na wydatki budżetowe i z tytułu dochodów budżetowych			



<b>B. Aktywa obrotowe</b>	1 688 295,54	2 109 378,70	8. Fundusze specjalne	24,32	280,42
<b>I. Zapasy</b>	1 465,40	5 045,40	8.1. Zakładowy Fundusz Świadczeń Socjalnych	24,32	280,42
1. Materiały	1 465,40	5 045,40	8.2. Inne fundusze		
2. Półprodukty i produkty w toku			III. Rezerwy na zobowiązania		
3. Produkty gotowe			IV. Rozliczenia międzyokresowe		
4. Towary					
<b>II. Należności krótkoterminowe</b>	173 730,23	185 443,44			
1. Należności z tytułu dostaw i usług					
2. Należności od budżetów	173 730,23	185 443,44			
3. Należności z tytułu ubezpieczeń i innych świadczeń					
4. Pozostałe należności					
5. Rozliczenia z tytułu środków na wydatki budżetowe i z tytułu dochodów budżetowych					
<b>III. Krótkoterminowe aktywa finansowe</b>	1 513 099,91	1 918 889,86			
1. Środki pieniężne w kasie					
2. Środki pieniężne na rachunkach bankowych	1 513 075,59	1 918 609,44			
3. Środki pieniężne państwowego funduszu celowego					
4. Inne środki pieniężne	24,32	280,42			
5. Akcje lub udziały					
6. Inne papiery wartościowe					
7. Inne krótkoterminowe aktywa finansowe					
<b>IV. Rozliczenia międzyokresowe</b>					
<b>Suma aktywów</b>	<b>1 692 954,04</b>	<b>2 110 310,30</b>	<b>Suma pasywów</b>	<b>1 692 954,04</b>	<b>2 110 310,30</b>

**GŁÓWNA KSIĘGOWA**

*mgr Marianna Sivińska*  
(główny księgowy)

2022.03.09  
(rok, miesiąc, dzień)

**KIEROWNIK**  
Samodzielnego Publicznego  
Zakładu Opieki Zdrowotnej w Trojanowie  
(kierownik jednostki)  
dr n. med. Teresa Kryłowicz

Nazwa i adres jednostki sprawozdawczej	Rachunek zysków i strat jednostki (wariant porównawczy)	Adresat	
Samodzielny Publiczny Zakład Opieki Zdrowotnej 08-455 Trojanów REGON 711586314	sporządzony na dzień 31.12.2021 r.	Urząd Gminy w Trojanowie 08-455 Trojanów 57A	
Numer identyfikacyjny REGON		Stan na koniec roku poprzedniego	Stan na koniec roku bieżącego
<b>A. Przychody netto z podstawowej działalności operacyjnej</b>	2 021 225,83	2 226 819,97	
I. Przychody netto ze sprzedaży produktów	2 021 225,83	2 226 819,97	
II. Zmiana stanu produktów (zwiększenie – wartość dodatnia, zmniejszenie – wartość ujemna)			
III. Koszt wytworzenia produktów na własne potrzeby jednostki			
IV. Przychody netto ze sprzedaży towarów i materiałów			
V. Dotacje na finansowanie działalności podstawowej			
VI. Przychody z tytułu dochodów budżetowych			
<b>B. Koszty działalności operacyjnej</b>	1 657 244,01	1 806 306,06	
I. Amortyzacja	3 726,96	3 726,90	
II. Zużycie materiałów i energii	68 195,44	100 298,62	
III. Usługi obce	209 372,71	382 004,00	
IV. Podatki i opłaty	5 679,77	-870,00	
V. Wynagrodzenia	1 138 778,53	1 094 856,62	
VI. Ubezpieczenia społeczne i inne świadczenia dla pracowników	222 145,88	217 466,95	
VII. Pozostałe koszty rodzajowe	9 344,72	7 082,97	
VIII. Wartość sprzedanych towarów i materiałów			
IX. Inne świadczenia finansowane z budżetu			
X. Pozostałe obciążenia			
<b>C. Zysk (strata) z działalności podstawowej (A–B)</b>	363 981,82	420 513,91	
<b>D. Pozostałe przychody operacyjne</b>	0,00	0,00	
I. Zysk ze zbycia niefinansowych aktywów trwałych			
II. Dotacje			
III. Inne przychody operacyjne			
<b>E. Pozostałe koszty operacyjne</b>	0,00	0,00	
I. Koszty inwestycji finansowanych ze środków własnych samorządowych zakładów budżetowych i dochodów jednostek budżetowych gromadzonych na wydzielonym rachunku			
II. Pozostałe koszty operacyjne			
<b>F. Zysk (strata) z działalności operacyjnej (C+D–E)</b>	363 981,82	420 513,91	

G.	Przychody finansowe	4 473,26	0,00
I.	Dywidendy i udziały w zyskach		
II.	Odsetki	4 473,26	0,00
III.	Inne		
H.	Koszty finansowe	0,00	0,00
I.	Odsetki		
II.	Inne		
I.	Zysk (strata) brutto (F+G-H)	368 455,08	420 513,91
J.	Podatek dochodowy		
K.	Pozostałe obowiązkowe zmniejszenia zysku (zwiększenia straty)		
L.	Zysk (strata) netto (I-J-K)	368 455,08	420 513,91

**GŁÓWNA KSIĘGOWA**

*mgr Małgorzata Siwińska*

(główny księgowy)

2022.03.09

(rok, miesiąc, dzień)

**KIEROWNIK**  
Samodzielnego Publicznego  
Zakładu Opieki Zdrowotnej w Trojanowie  
*dr n. med. Teresa Kryłowicz*  
(kierownik jednostki)

**Informacja z działalności Samodzielnego Publicznego Zakładu Opieki  
Zdrowotnej w Trojanowie za 2021 rok**

**Zatrudnienie w przeliczeniu na etat na dzień 31.12.2021r. :**

- lekarz stomatolog –1 etat
- lekarze podstawowej opieki zdrowotnej -2 lekarzy na 2 etaty
- pielęgniarki – 4 pielęgniarki na 3,75 etaty
- położna - 1 etat
- pomoc stomatologiczna. – 1 etat
- sprzętaczki - 2 osoby na 1 etat
- kierowca karetki – 1 etat
- administracja i księgowość - 1,5 etatu

**Razem 12,25 etatów**

Poza tym zatrudnieni są: 1 lekarz pediatra, oraz 1 lekarz rodzinny na umowę cywilno-prawną w ramach prowadzonej działalności gospodarczej.

<i>Lp.</i>	<i>Wyszczególnienie</i>	<i>Kwota</i>
	<b>Wynik finansowy za 2020 r</b>	<b>+ 368 455,08</b>
<b>I</b>	<b>Przychody w 2021 r. ogółem</b>	<b>2 226 819,97</b>
	- przychody w POZ	2 045 429,46
	- przychody w stomatologii	156 123,20
	- przychody z NFZ na doposażenie	18 064,81
	- pozostałe przychody	7 202,50
<b>II</b>	<b>Koszty ogółem w 2021 r.</b>	<b>1 806 306,06</b>
	- koszt sprzedaży usług POZ	1 495 953,47
	- koszt sprzedaży usług stomatologicznych	310 352,59
	<b>Wynik finansowy za 2021 r</b>	<b>+ 420 513,91</b>

**Liczba świadczeń (porad) udzielonych w 2021 r.: 23 114 porady, w tym:**

- podstawowa opieka zdrowotna 20 213 porad,
- w tym porady Covid 19 29 porady
- stomatologia 1 579 porad
- pediatra 1 322 porad

O okresie od 01.01.2021, r. do 31.12.2021, r. wykonano 1 801 szczepień przeciw COVID-19.

Stan środków na bieżącym rachunku bankowym na dzień 01.01.2021 r. - 1 513 075,59zł, natomiast na dzień 31.12. 2021 r – 1 918 609,44zł.

Stan środków na r-ku ZFŚS na dzień 01.01.2021 r. - 24,32 zł, natomiast na dzień 31 grudnia 2021 r. – 280,42zł

Należności na dzień 31 grudnia 2021 r. stanowią kwotę 185443,44zł, są to należności za grudzień 2021 r. z NFZ, które wpłynęły w styczniu 2022 r.

Zobowiązania na dzień 31 grudnia 2021 r. na kwotę 12 107,04zł są to zobowiązania za usługi medyczne, informatyczne, medyczne stomatologiczne, lek i oraz pozostałe usługi wykonane w do 31 grudnia 2021r. a faktury wpłynęły w styczniu. Zobowiązania te zostały uregulowane w styczniu 2022 r.

Na dzień 31.12.2021r. brak zobowiązań wymagalnych i należności przeterminowanych.

Liczba osób zgłoszonych do tut. Ośrodka wg deklaracji wynosiła:

- na dzień 31.12.2020 r. – 4 945 osoby

- na dzień 31.12 2021 r. – 4 796 osoby

San. Zakład  
**KIEROWNIK**  
Samodzielnego Publicznego  
Zakładu Opieki Zdrowotnej w Trojanowie  
dr n. med. Teresa Kryłowicz

**GLÓWNA KSIĘGOWA**  
mgr Marianna Siwińska



**Uchwała numer "Podjęcie uchwały w sprawie zatwierdzenia sprawozdania finansowego Samodzielnego Publicznego Zakładu Opieki Zdrowotnej w Trojanowie za 2021 rok." została podjęta następującą proporcją głosów: jestem za 13, jestem przeciw 0, wstrzymuję się 0.**

Uchwała została podjęta w trybie jawnym, zwykłą większością głosów.  
Data i godzina głosowania: 24.06.2022 13:28:28

Radni zagłosowali jak poniżej:

<b>Jestem za</b>		<b>Jestem przeciw</b>	
1.	<i>Stanisław Gugala</i>		<i>BRAK</i>
2.	<i>Marian Jaszczyk</i>		
3.	<i>Artur Kostyra</i>		
4.	<i>Katarzyna Bany</i>		
5.	<i>Renata Lech</i>		
6.	<i>Stanisława Mądra</i>		
7.	<i>Mateusz Michalczyk</i>		
8.	<i>Krzysztof Pasik</i>		
9.	<i>Wiesław Piros</i>		
10.	<i>Jacek Ryszkowski</i>		
11.	<i>Hanna Sadura</i>		
12.	<i>Witold Zalech</i>		
13.	<i>Artur Zduniak</i>		

<b>Wstrzymuję się</b>	
	<i>BRAK</i>

<b>Obecni radni, którzy nie wzięli udziału w głosowaniu</b>	
	<i>BRAK</i>

Operatorem systemu był *Admin*.

Wygenerowano z systemu DSSS Vote za pośrednictwem oprogramowania DSSS Vote App.

**UCHWAŁA Nr 3.e./106/2022**  
**Składu Orzekającego Regionalnej Izby Obrachunkowej**  
**w Warszawie**  
**z dnia 20 kwietnia 2022 r.**

*w sprawie wydania opinii o przedłożonym przez Wójta Gminy Trojanów o sprawozdaniu z wykonania budżetu za 2021 r.*

Na podstawie art. 13 pkt 5 i art. 19 ust. 2 ustawy z dnia 7 października 1992 r. o regionalnych izbach obrachunkowych (tekst jednolity: Dz. U. z 2019 r., poz. 2137 ze zm.), art. 267 ust. 3 w zw. z art. 267 ust. 1 pkt 1 ustawy z dnia 27 sierpnia 2009 r. o finansach publicznych (tekst jednolity: Dz. U. z 2021 r., poz. 305 ze zm.) – Skład Orzekający Regionalnej Izby Obrachunkowej w Warszawie, w nw. osobach Członków Kolegium RIO:

Przewodniczący SO:	Kamil Krauschar
Członkowie SO:	Anna Ołędzka
	Jolanta Tomaszek

orzeka, co następuje:

**§1**

1. przedłożone przez Wójta Gminy Trojanów sprawozdanie z wykonania budżetu Gminy za 2021 r. - **opiniuje pozytywnie**. Niniejsza opinia, mimo iż ze względów formalnych zawiera wybrane dane o gospodarce finansowej prowadzonej w ramach budżetu, stanowi jedynie ocenę przedłożonego sprawozdania przeprowadzoną pod kątem prawidłowości sporządzenia tego dokumentu.
2. Uzasadnienie stanowi integralną część uchwały.

**§2**

Stosownie do art. 20 ust. 1 ustawy z dnia 7 października 1992 r. o regionalnych izbach obrachunkowych (tekst jednolity: Dz. U. z 2019 r., poz. 2137 ze zm.) od niniejszej uchwały służy odwołanie do Kolegium Regionalnej Izby Obrachunkowej w Warszawie za pośrednictwem Zespołu RIO w Siedlcach, w terminie 14 dni od daty doręczenia niniejszej uchwały.

**UZASADNIENIE**

W dniu 30 marca 2022 r. do Regionalnej Izby Obrachunkowej w Warszawie wpłynęło Zarządzenie Nr 12/2022 Wójta Gminy Trojanów z dnia 29 marca 2022 r. w sprawie przedstawienia sprawozdania rocznego z wykonania budżetu Gminy Trojanów oraz sprawozdania rocznego z wykonania planów finansowych samorządowej instytucji kultury i samodzielnego publicznego zakładu opieki zdrowotnej za 2021 rok oraz informacji o stanie mienia jednostki samorządu terytorialnego.

Zgodnie z art. 267 ust. 3 w zw. z art. 267 ust. 1 pkt 1 ustawy z dnia 27 sierpnia 2009 r. o finansach publicznych - zarząd jednostki samorządu terytorialnego przedstawia, w terminie do dnia 31 marca roku następującego po roku budżetowym, organowi stanowiącemu jednostki samorządu terytorialnego: sprawozdanie roczne z wykonania budżetu tej jednostki, zawierające zestawienie dochodów i wydatków wynikające z zamknięć rachunków budżetu jednostki samorządu terytorialnego, w szczególności nie mniejszej niż w uchwale budżetowej (ust. 1 pkt 1). Sprawozdanie, o którym mowa w ust. 1 pkt 1, zarząd jednostki samorządu terytorialnego przedstawia regionalnej izbie obrachunkowej, w terminie do dnia 31 marca roku następującego po roku budżetowym (ust. 3).

W roku 2022, w myśl §1 pkt 3 rozporządzenia Ministra Finansów z dnia 7 marca 2022 r. zmieniającego rozporządzenie w sprawie określenia innych terminów wypełniania obowiązków w zakresie ewidencji oraz w zakresie sporządzenia, zatwierdzenia, udostępnienia i przekazania do właściwego rejestru, jednostki lub organu sprawozdań lub

informacji (Dz. U. z 2022 r. poz. 561) o 30 dni zostały przesunięte obowiązki związane z przedstawieniem organowi stanowiącemu jednostki samorządu terytorialnego oraz regionalnej izbie obrachunkowej sprawozdania rocznego z wykonania budżetu j.s.t. za 2021 rok wraz z informacją o stanie mienia.

Skład Orzekający Regionalnej Izby Obrachunkowej w Warszawie wskazuje, że podstawą do wydania niniejszej opinii było sprawozdanie roczne z wykonania budżetu jednostki samorządu terytorialnego za rok 2021, zawierające: sprawozdania z wykonania procesów związanych z gromadzeniem środków publicznych oraz ich rozdysponowaniem, o którym mowa w art. 3 ustawy z dnia 27 sierpnia 2009 r. o finansach publicznych wraz z częścią opisową i tabelaryczną oraz informacją o stanie mienia jednostek samorządu terytorialnego według stanu na koniec roku 2021. Skład Orzekający RIO dokonał analizy i oceny przedłożonych przez organ wykonawczy materiałów pod względem formalnoprawnym i merytorycznym w powiązaniu z budżetem po zmianach, z uwzględnieniem jego ustawowych kompetencji – stwierdził, że:

- I. Organ wykonawczy – Wójt Gminy w ustawowym terminie przedłożył Regionalnej Izbie Obrachunkowej w Warszawie sprawozdanie roczne z wykonania budżetu Gminy za rok ubiegły. Dane liczbowe zawarte w opiniowanym sprawozdaniu, są zgodne z danymi wykazanymi w sprawozdaniach budżetowych za okres od początku roku do dnia 31 grudnia 2021 r., ponadto wykazano zgodność kwot planowanych i wykonanych w dokumentach (uchwał i zarządzeń organów j.s.t.) przedłożonych RIO.
- II. Sprawozdania budżetowe za rok 2021, zgodnie z wymogami określonymi prawem, zostały sporządzone i przedłożone z zachowaniem obowiązujących terminów. Dane liczbowe ujęte w poszczególnych sprawozdaniach zachowują zgodność rachunkową. Wykazane wielkości w zakresie planu dochodów i wydatków budżetowych są zgodne z wielkościami wynikającymi z przedłożonych Regionalnej Izby Obrachunkowej w Warszawie uchwał uchwały budżetowej na 2021 rok oraz uchwał oraz zarządzeń zmieniających budżet.

W ocenie Składu Orzekającego RIO sprawozdanie roczne z wykonania budżetu j.s.t., zawierające zestawienie dochodów i wydatków wynikające z zamknięć rachunków budżetu, zostało sporządzone w szczególowości i układzie odpowiadającym uchwalonemu przez organ stanowiący budżetowi na 2021 r.

- III. Badając pod względem merytorycznym przedłożone dokumenty będące podstawą analizy wykonania budżetu Gminy za ubiegły rok Skład Orzekający RIO stwierdza, że dane liczbowe prezentowane w informacji opisowej są zgodne ze sprawozdaniami budżetowymi przedłożonymi Izbie.

Z przedłożonych dokumentów oraz dokonanej analizy danych finansowych przebieg realizacji budżetu jednostki samorządu terytorialnego za ubiegły rok przedstawia się następująco:

1. Rada Gminy zatwierdziła budżet na 2021 r. (w wyniku zmian dokonanych w ciągu roku) po stronie planu dochodów w wysokości 45.144.025,21 zł i po stronie planu wydatków w wysokości 50.943.590,23 zł. Tym samym zaplanowano deficyt budżetowy w wysokości -5.799.565,02 zł. W roku ubiegłym Gmina uzyskała dochody w kwocie 44.831.684,21 zł. Plan dochodów ogółem zrealizowano w 99,30 %.

Należności wymagalne (zaległości), na dzień 31 grudnia 2021 r., które zostały niezrealizowane w wymagalnym terminie na rzecz budżetu wynoszą 827.451,66 zł, nie odnotowano zobowiązań wymagalnych.

2. Realizacja wydatków ogółem za rok 2021 wyniosła 41.416.153,99 zł, to 81,29 % planu, w tym wydatków bieżących 93,50 % i wydatków majątkowych 54,54 %.

Na koniec roku budżetowego wykonane wydatki bieżące były niższe niż wykonane dochody bieżące co jest zgodne z wymogiem art. 242 ustawy o finansach



publicznych. W ubiegłym roku pozostawały spełnione przez j.s.t. ustawowe ograniczenie zaciągania zobowiązań wynikające z art. 243 ustawy z dnia 27 sierpnia 2009 r. o finansach publicznych. Przepis ten określa dopuszczalny poziom zadłużenia jednostki samorządu terytorialnego, jaki wyznacza indywidualny wskaźnik (relacja spłat zobowiązań oraz kosztów ich obsługi do planowanych dochodów ogółem budżetu danego roku).

3. W wyniku zrealizowanych dochodów i wydatków w wielkościach przedstawionych w sprawozdaniu organu wykonawczego za rok ubiegły, budżet jednostki zamknął się nadwyżką w wysokości 3.415.530,22 zł wobec planowanej, rocznego deficytu w wysokości -5.799.565,02 zł.

Ze sprawozdania o stanie zobowiązań według tytułów dłużnych oraz gwarancji i poręczeń (sprawozdanie Rb-Z) wynika, że na koniec 2021 roku zadłużenie jednostki wyniosło 420.000,00 zł.

4. Organ wykonawczy Gminy wypełnił obowiązek nałożony przez ustawodawcę i dodatkowo załączył informację o stanie mienia komunalnego.

Skład Orzekający RIO wskazuje, że w sprawozdaniu rocznym z wykonania budżetu gminy ujmuje się, również informacje o wysokości zrealizowanych w danym roku dochodów z tytułu opłaty za gospodarowanie odpadami komunalnymi oraz wydatków poniesionych na funkcjonowanie systemu gospodarowania odpadami komunalnymi z wyszczególnieniem kosztów wraz z objaśnieniami (art. 6r ust. 2e ustawy z dnia 13 września 1996 r. o utrzymaniu czystości i porządku w gminach (tekst jednolity: Dz. U. z 2021 r., poz. 888 ze zm.; dalej jako „u.u.c.p.g.”)). Dla potrzeb Rady Gminy załącznik powinien być sporządzony, co jest wymogiem ustawowym. Ponadto zbilansowanie przychodów i kosztów dotyczących gospodarki odpadami komunalnymi jest obowiązkiem gmin, wynikającym z art. 6r ust. 2 u.u.c.p.g. Oznacza to, że system gospodarowania odpadami komunalnymi powinien funkcjonować na zasadzie „samofinansowania”, tzn. jego koszty należy pokryć ze środków uzyskanych przez gminę z opłat od właścicieli nieruchomości, na których powstają odpady. Dlatego wysokość ponoszonych przez mieszkańców opłat powinna być ustalona na poziomie zabezpieczającym pokrycie kosztów funkcjonowania systemu (zob. K. Krauschar, Wymiar stawek opłat w systemie gospodarowania odpadami komunalnymi oraz determinanty cenotwórcze tych opłat w świetle orzecznictwa sądów administracyjnych, ZNSA 2021/6/54-74, s. 66).

W przedłożonym sprawozdaniu, w zakresie realizacji gospodarki odpadami komunalnymi, występuje różnica w wysokości 396.444,07 zł (wykonane dochody z rozdz. 90002 §049 wynoszą 1.799.399,06 zł; natomiast wykonane wydatki z rozdz. 90002 wynoszą 1.402.954,99 zł). W związku z powyższym, środki pochodzące z opłat za gospodarowanie odpadami komunalnymi, które nie zostały wykorzystane w poprzednim roku budżetowym, gmina wykorzystuje na pokrycie kosztów funkcjonowania systemu gospodarowania odpadami komunalnymi, w tym kosztów, a także kosztów wyposażenia terenów przeznaczonych do użytku publicznego w pojemniki lub worki, przeznaczone do zbierania odpadów komunalnych, ich opróżnianie oraz utrzymywanie tych pojemników w odpowiednim stanie sanitarnym, porządkowym i technicznym oraz organizacji i utrzymania w odpowiednim stanie sanitarnym i porządkowym miejsc gromadzenia odpadów (art. 6r ust. 2c u.u.c.p.g.).

Skład Orzekający RIO biorąc pod uwagę treść powyższych ustaleń, a także dane związane ze sposobem realizacji przez organ wykonawczy zadań wynikających z uchwalonego przez Radę Gminy budżetu na 2021 rok stwierdził, że przedłożone sprawozdanie spełnia wymogi określone w art. 267 i art. 269 ustawy z dnia 27 sierpnia 2009 r. o finansach publicznych. Ponadto przedmiotowe sprawozdanie, stanowi materiał informacyjno-analityczny obrazujący sposób realizacji budżetu i może stanowić podstawę dla organu stanowiącego do dokonania merytorycznej oceny jego wykonania.

Skład Orzekający RIO przypomina, że niniejsza opinia oparta jest wyłącznie na wynikach analizy przedłożonych przez organ wykonawczy dokumentów i dotyczy jedynie formalno-

prawnych aspektów wykonania budżetu. Nie może być zatem uważana za równoznaczną z wszechstronną oceną prawidłowości przebiegu wykonania budżetu za rok ubiegły. Ocena gospodarki środkami publicznymi pod kątem celowości i gospodarności należy do wyłącznej właściwości organu stanowiącego jednostki samorządu terytorialnego (por. wyrok NSA z dnia 27.02.1994 r., SA/Gd 1697/93, Sam. Teryt. 1995, nr 4, s. 70 oraz z dnia 22.03.1996 r., SA/Gd 3695/95, Fin. Kom. 1997, nr 1, s. 70.; por. wyrok NSA z dnia 22.03.1996 r., SA/Gd 3695/95, LEX nr 79742, wyrok WSA w Warszawie z dnia 18.01.2006 r., III SA/Wa 3368/05, pub. baza orzeczeń CBOSA).

Biorąc pod uwagę powyższe Skład Orzekający RIO wydał opinię, jak w sentencji uchwały.

**Przewodniczący Składu Orzekającego**

**Kamil Krauschar**

**Członek Kolegium RIO**

*(podpisano kwalifikowanym podpisem elektronicznym)*

Trojanów, dnia 20.05.2022 r.

Komisja Rewizyjna  
Rady Gminy Trojanów

## WNIOSEK

### w sprawie udzielenia absolutorium Wójtowi Gminy Trojanów za 2021 rok.

Komisja Rewizyjna Rady Gminy Trojanów w pełnym 3 osobowym składzie, w dniu 20 maja 2022 roku, po zapoznaniu się ze sprawozdaniem finansowym, rocznym sprawozdaniem z wykonania budżetu Gminy za 2021 rok i opinią Regionalnej Izby Obrachunkowej z dnia 20 kwietnia 2022 r. o przedłożonym przez Wójta Gminy Trojanów sprawozdaniu z wykonania budżetu za 2021 rok, informacją o stanie mienia komunalnego Gminy Trojanów na dzień 31 grudnia 2021 roku oraz wyjaśnieniami Wójta w głosowaniu jawnym jednogłośnie postanowiła pozytywnie zaopiniować wykonanie budżetu i wnioskować o udzielenie absolutorium Wójtowi Gminy Trojanów.

### Opinia

Po dokonanej analizie w/w dokumentów Komisja stwierdziła, iż budżet Gminy Trojanów za 2021 rok został wykonany:

- w zakresie dochodów na plan po zmianach 45.144.025,21 zł, osiągnięto dochody w kwocie 44.831684,21 zł, co stanowi 99,31%, w tym:
  - a) dochody bieżące zaplanowane w kwocie 37.893.862,43 zł, osiągnięto w kwocie 38.095.363,80 zł, co stanowi 100,53%,
  - b) dochody majątkowe zaplanowane w kwocie 7.250.162,78 zł, osiągnięto w kwocie 6.736.320,41 zł, co stanowi 92,91%,
- w zakresie wydatków na plan po zmianach 50.943.590,23 zł zrealizowano wydatki w kwocie 41.416.153,99 zł, co stanowi 81,30%, w tym:
  - a) wydatki bieżące budżetu Gminy na plan w kwocie 34.982.596,59 zł, wydatkowano kwotę 32.710.661,59 zł, co stanowi 93,51 %,
  - b) wydatki majątkowe na plan w kwocie 15.960.993,64 zł, wydatkowano kwotę 8.705.492,40 zł, co stanowi 54,54%,
- plan dotacji na zadania zlecone wynosił 12.291.746,21 zł, na realizację zadań zleconych wydatkowano środki w łącznej kwocie 12.271.910,51 zł, co stanowi 99,84 %.
- z porównania wielkości wykonanych dochodów i wydatków wynika, że budżet Gminy zamknął się dodatnim wynikiem finansowym w kwocie 3.415.530,22 zł.
- należności wymagalne na dzień 31.12.2021 r. zgodnie z danymi wykazanymi w sprawozdaniu Rb-27S wynoszą 827.451,66 zł, z czego najwyższy udział procentowy na poziomie 44,87% stanowią należności z tytułu zwrotu zaliczki alimentacyjnej i funduszu alimentacyjnego ( kwota 371.308,38 zł),
- zadłużenie Gminy na dzień 31.12.2021 roku wyniosło 420.000,00 zł (zgodnie ze sprawozdaniem Rb-Z) i wynika z zaciągnięcia pożyczki w WFOŚiGW w Warszawie.
- zobowiązań wymagalnych Komisja nie stwierdziła.

Komisja nie ma zastrzeżeń co do celowości wydatków i gospodarności, nie dopatrzyła się także przekroczeń uchwalonego planu wydatków.

Na szczególne podkreślenie zasługuje aktywność Wójta Gminy w zakresie pozyskiwania środków zewnętrznych, co skutkowało bardzo dużym zakresem prowadzonych robót inwestycyjnych przyczyniających się do poprawy życia mieszkańców. Wykonano zadania zarówno z zakresu gospodarki ściekowej, drogownictwa, oświaty, bezpieczeństwa jak i sportu.

Komisja omówiła z Wójtem aspekt prowadzenia na terenie gminy gospodarki odpadami w zakresie wysokości opłat pobieranych od mieszkańców oraz zmniejszenia kosztów związanych z odbiorem odpadów.

Mając powyższe na względzie Komisja wnioskuje jak na wstępie.

Przewodniczący  
Komisji Rewizyjnej

Pasik Krzysztof



**UCHWAŁA Nr 3.f.1/135/2022**  
**Składu Orzekającego Regionalnej Izby Obrachunkowej**  
**w Warszawie**  
**z dnia 30 maja 2022 r.**

*w sprawie opinii o wniosku Komisji Rewizyjnej Rady Gminy Trojanów, dotyczącym absolutorium dla Wójta Gminy Trojanów za rok 2021.*

Na podstawie na podstawie art. 13 pkt 8 i art. 19 ust. 2 ustawy z dnia 7 października 1992 r. o regionalnych izbach obrachunkowych (tekst jednolity: Dz. U. z 2019 r., poz. 2137 ze zm.) w zw. z art. 18a ust. 3 ustawy z dnia 8 marca 1990 r. o samorządzie gminnym (tekst jednolity: Dz. U. z 2022 r., poz. 559) – Skład Orzekający Regionalnej Izby Obrachunkowej w Warszawie, w nw. osobach Członków Kolegium RIO:

Przewodniczący SO:	Kamil Krauschar
Członkowie SO:	Anna Ołędzka Jolanta Tomaszek

orzeka, co następuje:

**§1**

1. wniosek Komisji Rewizyjnej Rady Gminy Trojanów w sprawie udzielenia absolutorium Wójtowi Gminy Trojanów z tytułu wykonania budżetu za rok 2021 - **opiniuje pozytywnie**.
2. Uzasadnienie stanowi integralną część uchwały.

**§2**

Stosownie do art. 20 ust. 1 ustawy z dnia 7 października 1992 r. o regionalnych izbach obrachunkowych (tekst jednolity: Dz. U. z 2019 r., poz. 2137 ze zm.) od niniejszej uchwały służy odwołanie do Kolegium Regionalnej Izby Obrachunkowej w Warszawie za pośrednictwem Zespołu RIO w Siedlcach, w terminie 14 dni od daty doręczenia niniejszej uchwały.

**UZASADNIENIE**

W dniu 26 maja 2022 r. do Regionalnej Izby Obrachunkowej w Warszawie wpłynął wniosek Komisji Rewizyjnej Rady Gminy Trojanów z dnia 20 maja 2022 r. w sprawie udzielenia absolutorium Wójtowi Gminy Trojanów za 2021 r. z tytułu wykonania budżetu.

**Skład Orzekający RIO ustalił, co następuje:**

Komisja Rewizyjna Rady Gminy Trojanów na posiedzeniu w dniu 20 maja 2022 r. po zapoznaniu się z sprawozdaniem finansowym i sprawozdaniem z wykonania budżetu Gminy za 2021 r. oraz z Uchwałą Składu Orzekającego Regionalnej Izby Obrachunkowej w Warszawie w sprawie wydania opinii o przedłożonym przez Wójta Gminy Trojanów sprawozdaniu z wykonania budżetu za 2021 r. oraz informacją o stanie mienia postanowiła pozytywnie zaopiniować wykonanie budżetu Gminy Trojanów za 2021 r., następnie wystąpić do Rady Gminy Trojanów o udzielenie Wójtowi Gminy Trojanów absolutorium za 2021 r.

Komisja Rewizyjna w uzasadnieniu do wniosku z dnia 20 maja 2022 r. podniosła, że z przedstawionych materiałów wynika, iż Wójt Gminy Trojanów zrealizował budżet za 2021 r. Komisja Rewizyjna nie wniosła żadnych uwag. Przewodniczący Komisji Rewizyjnej Rady Gminy poddał pod głosowanie wniosek o udzielenie absolutorium Wójtowi Gminy Trojanów za 2021 r. W głosowaniu brało udział 3 członków Komisji Rewizyjnej: za - 3 głosy; przeciw - 0 głosów; wstrzymujący się - 0 głosów. W oparciu o powyższe, została podjęta pozytywna opinia Komisji Rewizyjnej Rady Gminy Trojanów w sprawie budżetu Gminy za 2021 r. oraz zapadł wniosek Komisji Rewizyjnej o udzielenie absolutorium Wójtowi Gminy za rok 2021.

**Skład Orzekający RIO zważył, co następuje:**

Zgodnie z art. 18a ust. 3 ustawy z dnia 8 marca 1900 r. o samorządzie gminnym - komisja rewizyjna opiniuje wykonanie budżetu gminy i występuje z wnioskiem do rady gminy

w sprawie udzielenia lub nieudzielenia absolutorium wójtowi. Wniosek w sprawie absolutorium podlega zaopiniowaniu przez regionalną izbę obrachunkową. W myśl art. 270 ust. 2 ustawy z dnia 27 sierpnia 2009 r. o finansach publicznych (tekst jednolity: Dz. U. z 2021 r., poz. 305; dalej jako „u.f.p.”) Komisja rewizyjna organu stanowiącego jednostki samorządu terytorialnego rozpatruje sprawozdanie finansowe, sprawozdanie z wykonania budżetu wraz z opinią regionalnej izby obrachunkowej o tym sprawozdaniu oraz informację, o której mowa w art. 267 ust. 1 pkt 3 u.f.p. W przypadku, gdy jednostka samorządu terytorialnego jest obowiązana do badania sprawozdania finansowego, o którym mowa w art. 268 u.f.p., przedmiotem rozpatrzenia przez komisję rewizyjną jest również sprawozdanie z tego badania. W wyniku przeprowadzonej analizy wniosku Skład Orzekający RIO stwierdził, że Komisja Rewizyjna Gminy Trojanów na posiedzeniu w dniu 20 maja 2022 r. zapoznała się ze sprawozdaniem finansowym, sprawozdaniem z wykonania budżetu wraz z opinią regionalnej izby obrachunkowej oraz informacją o stanie mienia. Zatem należało uznać, że przed sformułowaniem wniosku Komisja Rewizyjna rozpatrzyła w/w dokumenty, zgodnie z wymogiem określonym przez ustawodawcę w art. 270 ust. 2 u.f.p. Komisja Rewizyjna dokonała oceny przebiegu realizacji budżetu za 2021 r., a po pozytywnym jego zaopiniowaniu – wystąpiła z wnioskiem do Rady Gminy Trojanów o udzielenie Wójtowi Gminy Trojanów absolutorium z tytułu wykonania budżetu za rok ubiegły.

Skład Orzekający RIO jednocześnie przypomina, że instytucji absolutorium nie wolno łączyć z jakąkolwiek inną oceną działalności organu wykonawczego, jak tylko z tą, która jest powiązana bezpośrednio z wykonaniem budżetu Gminy. Oznacza to, iż o udzieleniu lub odmowie udzielenia absolutorium decyduje wykonanie budżetu w zakresie kwotowym. Inaczej rzecz ujmując decydujące znaczenie ma to, czy doszło do kwotowego naruszenie granic wydatków, i to z winy organu wykonawczego – por. wyrok NSA z 22.03.1996 r., I SA/Gd 3695/95, LEX nr 79742; wyrok WSA w Warszawie z 29.10.2012 r., V SA/Wa 2035/12, LEX nr 1341154; wyrok WSA w Warszawie z 18.01.2006 r., III SA/Wa 3368/05, pub. baza orzeczeń NSA i WSA.

Biorąc pod uwagę powyższe Skład Orzekający RIO orzekł, jak w sentencji uchwały.

**Przewodniczący Składu Orzekającego**  
**Kamil Krauschar**  
**Członek Kolegium RIO**  
*(podpisano kwalifikowanym podpisem elektronicznym)*

**UCHWAŁA NR L/.../2022  
RADY GMINY TROJANÓW**

z dnia 24 czerwca 2022 r.

**w sprawie zatwierdzenia rocznego sprawozdania finansowego Gminy Trojanów wraz ze sprawozdaniem z wykonania budżetu za 2021 rok.**

Na podstawie art. 18 ust. 2 pkt 4 ustawy z dnia 8 marca 1990 r. o samorządzie gminnym (tekst jednolity: Dz. U. z 2022 poz. 559) oraz art. 270 ust. 4 ustawy z dnia 27 sierpnia 2009 r. o finansach publicznych (tekst jednolity: Dz. U. z 2021 r. poz. 305), Rada Gminy Trojanów uchwala co następuje:

§ 1. Zatwierdza się roczne sprawozdanie finansowe Gminy Trojanów wraz ze sprawozdaniem z wykonania budżetu za 2021 rok.

§ 2. Uchwała wchodzi w życie z dniem podjęcia.



**Uchwała numer "Podjęcie uchwały w sprawie zatwierdzenia rocznego sprawozdania finansowego Gminy Trojanów wraz ze sprawozdaniem z wykonania budżetu za 2021 rok." została podjęta następującą proporcją głosów: jestem za 12, jestem przeciw 0, wstrzymuję się 1.**

Uchwała została podjęta w trybie jawnym, zwykłą większością głosów.  
Data i godzina głosowania: 24.06.2022 14:15:11

Radni zagłosowali jak poniżej:

<b>Jestem za</b>		<b>Jestem przeciw</b>	
1.	Stanisław Gugąła		<i>BRAK</i>
2.	Marian Jaszczuk		
3.	Artur Kostyra		
4.	Katarzyna Bany		
5.	Stanisława Mądra		
6.	Mateusz Michalczyk		
7.	Krzysztof Pasik		
8.	Wiesław Piros		
9.	Jacek Ryszkowski		
10.	Hanna Sadura		
11.	Witold Zalech		
12.	Artur Zduniak		

<b>Wstrzymuję się</b>		<b>Obecni radni, którzy nie wzięli udziału w głosowaniu</b>	
1.	Renata Lech		<i>BRAK</i>



**Projekt**

z dnia 14 czerwca 2022 r.

Zatwierdzony przez .....

**UCHWAŁA NR .....  
WÓJTA GMINY TROJANÓW**

z dnia 3 czerwca 2022 r.

**w sprawie udzielenia Wójtowi Gminy Trojanów absolutorium z tytułu wykonania budżetu Gminy za 2021 rok.**

Na podstawie art.18 ust. 2 pkt 4, art 28a ust. 2 ustawy z dnia 08 marca 1990 r. o samorządzie gminnym (tekst jednolity: Dz. U. z 2022 r., poz. 559) oraz art.271 ust. 1 ustawy z dnia 27 sierpnia 2009 r. o finansach publicznych (tekst jednolity: Dz. U. z 2021 r., poz. 305 zm.) - Rada Gminy Trojanów uchwala co następuje:

**§ 1.** Po zapoznaniu się ze:

- 1) sprawozdaniem Wójta z wykonania budżetu Gminy Trojanów za 2021 rok wraz z opinią Regionalnej Izby Obrachunkowej, o tym sprawozdaniu,
- 2) sprawozdaniem finansowym,
- 3) informacją o stanie mienia jednostki samorządu terytorialnego,
- 4) stanowiskiem Komisji Rewizyjnej Rady Gminy Trojanów w sprawie absolutorium dla Wójta Gminy Trojanów i opinią Regionalnej Izby Obrachunkowej o wniosku Komisji Rewizyjnej Rady Gminy Trojanów, dotyczącym absolutorium dla Wójta gminy za 2021 rok, udziela się Wójtowi Gminy Trojanów absolutorium z tytułu wykonania budżetu Gminy za 2021 rok.

**§ 2.** Uchwała wchodzi w życie z dniem podjęcia.

Przewodniczący Rady Gminy

**Jacek Ryszkowski**



**Uchwała numer "Podjęcie uchwały w sprawie udzielenia Wójtowi Gminy Trojanów absolutorium z tytułu wykonania budżetu za 2021 rok." została podjęta następującą proporcją głosów: jestem za 12, jestem przeciw 0, wstrzymuję się 1.**

Uchwała została podjęta w trybie jawnym, bezwzględną większością głosów obecnych radnych.

Data i godzina głosowania: 24.06.2022 14:15:59

Radni zagłosowali jak poniżej:

<b>Jestem za</b>	
1.	<i>Stanisław Gugąła</i>
2.	<i>Marian Jaszczuk</i>
3.	<i>Artur Kostyra</i>
4.	<i>Katarzyna Bany</i>
5.	<i>Stanisława Mądra</i>
6.	<i>Mateusz Michalczyk</i>
7.	<i>Krzysztof Pasik</i>
8.	<i>Wiesław Piros</i>
9.	<i>Jacek Ryszkowski</i>
10.	<i>Hanna Sadura</i>
11.	<i>Witold Zalech</i>
12.	<i>Artur Zduniak</i>

<b>Jestem przeciw</b>	
	<i>BRAK</i>

<b>Wstrzymuję się</b>	
1.	<i>Renata Lech</i>

<b>Obecni radni, którzy nie wzięli udziału w głosowaniu</b>	
	<i>BRAK</i>

**Uchwała Nr ...../2022  
Rady Gminy w Trojanowie  
z dnia 24 czerwca 2022 r.**

w sprawie zmian w budżecie gminy na rok 2022.

Na podstawie art. 18 ust. 2 pkt 4 ustawy z dnia 8 marca 1990 r. o samorządzie gminnym (tekst jednolity: Dz. U. z 2022 r., poz. 559 ze zm.) oraz art. 211 i 212 ustawy z dnia 27 sierpnia 2009 r. o finansach publicznych (tekst jednolity: Dz. U. z 2021 r., poz. 305 ze zm.) Rada Gminy w Trojanowie uchwala, co następuje:

§ 1.1. Zwiększa się plan dochodów budżetu gminy o kwotę: **40.000,00 zł** zgodnie z tabelą nr 1 do niniejszej uchwały.

2. Zwiększa się plan wydatków budżetu gminy o kwotę: **1.175.253,76 zł** zgodnie z tabelą nr 2 do niniejszej uchwały.

3. Po dokonanych zmianach w planie wydatków majątkowych ustala się limity wydatków inwestycyjnych na rok 2022 zgodnie z tabelą nr 3 do niniejszej uchwały.

§ 2. 1. Po zmianach dokonanych w § 1 wielkości budżetu przedstawiają się następująco:

- plan dochodów budżetu ogółem **39.105.700,51 zł,**

z tego:

a) dochody bieżące 31.926.659,51 zł,

b) dochody majątkowe 7.179.041,00 zł,

- plan wydatków budżetu ogółem **44.260.347,75 zł,**

z tego:

a) wydatki bieżące 31.356.306,75 zł,

b) wydatki majątkowe 12.904.041,00 zł.

2. Ustala się deficyt budżetu w wysokości **5.154.647,24 zł,** który zostanie pokryty przychodami pochodzącymi z:

- nadwyżki z lat ubiegłych w kwocie 3.453.283,03 zł,

- przychodów jednostki samorządu terytorialnego z tytułu niewykorzystanych środków pieniężnych na rachunku bieżącym budżetu, wynikających z rozliczenia dochodów i wydatków nimi finansowanych związanych ze szczególnymi zasadami wykonywania budżetu określonymi w odrębnych ustawach w kwocie 1.701.364,21 zł,

3. Ustala się przychody budżetu gminy w wysokości **5.274.647,24 zł,** w tym:

- z tytułu nadwyżki z lat ubiegłych w kwocie 3.573.283,03 zł,

- z tytułu niewykorzystanych środków pieniężnych na rachunku bieżącym budżetu, wynikających z rozliczenia dochodów i wydatków nimi finansowanych związanych ze szczególnymi zasadami wykonywania budżetu określonymi w odrębnych ustawach w kwocie 1.701.364,21 zł,

4. Ustala się rozchody budżetu gminy w kwocie **120.000 zł,** z tytułu spłaty otrzymanych pożyczek.

5. Aktualne przychody i rozchody budżetu przedstawia **załącznik nr 1** do niniejszej uchwały.

§ 3. Ustala się dochody z tytułu wydania zezwoleń na sprzedaż napojów alkoholowych oraz wydatki na realizację zadań określonych w Gminnym Programie Profilaktyki i Rozwiązywania Problemów Alkoholowych i w Gminnym Programie Przeciwdziałania Narkomanii zgodnie z **załącznikiem nr 2** do niniejszej uchwały.

§ 4. Ustala się dochody z tytułu opłat za gospodarowanie odpadami komunalnymi oraz wydatki związane z prowadzeniem gospodarki odpadami zgodnie z załącznikiem nr 3 do niniejszej uchwały.

§ 5. Wykonanie Uchwały powierza się Wójtowi Gminy.

§ 6. Uchwała wchodzi w życie z dniem podjęcia.

## Uzasadnienie

Wprowadzono następujące zmiany do budżetu:

- dotacje w ramach „Mazowieckiego Instrumentu Aktywizacji Sołectw MAZOWSZE 2022” kwota 30.000 zł, po 10.000 zł dla sołectw Korytnica, Wola Życka i Jabłonowiec. W ramach otrzymanego dofinansowania zostanie zakupiona scena dla potrzeb miejscowości Korytnica za kwotę 20.000 zł, wybudowany plac zabaw w miejscowości Wola Życka za kwotę 20.000 zł oraz wykonany remont świetlicy w Jabłonowcu wraz z zakupem wyposażenia za kwotę 21.500 zł,
- zwiększono plan dochodów w rozdziale 75618 paragraf 0270 o kwotę 10.000 zł, w związku z otrzymaną wpłatą środków z tytułu opłaty za zezwolenie na sprzedaż napojów alkoholowych w obrocie hurtowym,
- zaplanowano nowe zadanie inwestycyjne pn.: „Rozbudowa wodociągu w miejscowości Babice” plan 320.000 zł,
- w związku z zakończeniem prac zmniejszono zaangażowanie środków własnych na zadaniu pn.: „Przebudowa drogi gminnej w km od 9+440 do km 10+220 w miejscowości Kruszyna” o kwotę 100.000,00 zł, plan ogółem po zmianie 473.836,00 zł,
- zwiększono plan na realizacji inwestycji pn.: „Modernizacja infrastruktury drogowej na terenie Gminy Trojanów” o kwotę 380.000,00 zł w zakresie środków własnych, plan ogółem po zmianie 2.930.000,00 zł,
- zwiększono plan wydatków w rozdziale 75022 na wypłaty diet radnym o kwotę 45.000 zł oraz na pozostałe wydatki 8.568,32 zł,
- zwiększono plan wydatków w rozdziale 75412 o kwotę 28.500 zł na wypłaty ekwiwalentów dla strażaków ochotników, zakup usług zdrowotnych oraz ubezpieczenia samochodów OSP,
- zwiększono plan wydatków na realizację zadań z zakresu przeciwdziałania alkoholizmowi o kwotę 35.241,37 zł, z tego 25.241,37 zł stanowią środki pozostałe na rachunku budżetu w roku 2021,
- zwiększono plan wydatków na gospodarkę odpadami o kwotę 396.444,07 zł cała kwota stanowi środki które nie zostały wydatkowane w roku 2021 i pozostały na rachunku budżetu.

Tabela Nr 1 do Uchwały Nr .....Rady Gminy w Trojanowie z dnia 24 czerwca 2022r.

Dział	Rozdział	Paragraf	Treść	Przed zmianą	Zmiana	Po zmianie
756	75618		Docho	6 812 309,00	10 000,00	6 822 309,00
			dy od osób prawnych, od osób fizycznych i od innych jednostek nieposiadających osobowości prawnej oraz wydatki związane z ich poborem			
			Wpływy z innych opłat stanowiących dochody jednostek samorządu terytorialnego na podstawie ustaw	145 500,00	10 000,00	155 500,00
921	0270		Wpływy z części opłaty za zezwolenie na sprzedaż napojów alkoholowych w obrocie hurtowym	20 000,00	10 000,00	30 000,00
			<b>Kultura i ochrona dziedzictwa narodowego</b>	<b>0,00</b>	<b>20 000,00</b>	<b>20 000,00</b>
			Domy i ośrodki kultury, świetlice i kluby	0,00	20 000,00	20 000,00
926	92109		Dotacja celowa otrzymana z tytułu pomocy finansowej udzielanej między jednostkami samorządu terytorialnego na dofinansowanie własnych zadań bieżących	0,00	10 000,00	10 000,00
			Dotacja celowa otrzymana z tytułu pomocy finansowej udzielanej między jednostkami samorządu terytorialnego na dofinansowanie własnych zadań inwestycyjnych i zakupów inwestycyjnych	0,00		
			<b>Kultura fizyczna</b>	<b>0,00</b>	<b>10 000,00</b>	<b>10 000,00</b>
92695	92695		Pozostała działalność	0,00	10 000,00	10 000,00
			Dotacja celowa otrzymana z tytułu pomocy finansowej udzielanej między jednostkami samorządu terytorialnego na dofinansowanie własnych zadań inwestycyjnych i zakupów inwestycyjnych	0,00	10 000,00	10 000,00
<b>Razem:</b>				39 065 700,51	40 000,00	39 105 700,51

Tabela Nr 2 do Uchwały Nr .....Rady Gminy w Trojanowie z dnia 24 czerwca 2022r.

Dział	Rozdział	Paragraf	Treść	Przed zmianą	Zmiana	Po zmianie
010	01043		<b>Rolnictwo i łowiectwo</b>	<b>4 860 880,71</b>	<b>320 000,00</b>	<b>5 180 880,71</b>
			Infrastruktura wodociągowa wsi	4 295 000,00	320 000,00	4 615 000,00
		6050	Wydatki inwestycyjne jednostek budżetowych	4 275 000,00	320 000,00	4 595 000,00
600	60016		<b>Transport i łączność</b>	<b>4 241 509,00</b>	<b>280 000,00</b>	<b>4 521 509,00</b>
			Drogi publiczne gminne	4 213 836,00	280 000,00	4 493 836,00
		6050	Wydatki inwestycyjne jednostek budżetowych	3 943 836,00	280 000,00	4 223 836,00
750	75022		<b>Administracja publiczna</b>	<b>5 471 063,48</b>	<b>53 568,32</b>	<b>5 524 631,80</b>
			Rady gmin (miast i miast na prawach powiatu)	108 000,00	53 568,32	161 568,32
		3030	Różne wydatki na rzecz osób fizycznych	105 000,00	45 000,00	150 000,00
		4210	Zakup materiałów i wyposażenia	1 000,00	3 000,00	4 000,00
		4300	Zakup usług pozostałych	1 000,00	5 568,32	6 568,32
			<b>Bezpieczeństwo publiczne i ochrona przeciwpożarowa</b>	<b>682 000,00</b>	<b>28 500,00</b>	<b>710 500,00</b>
754	75412		Ochotnicze straże pożarne	605 000,00	28 500,00	633 500,00
		3030	Różne wydatki na rzecz osób fizycznych	17 000,00	10 000,00	27 000,00
		4280	Zakup usług zdrowotnych	5 000,00	5 000,00	10 000,00
		4300	Zakup usług pozostałych	16 400,00	3 500,00	19 900,00
		4430	Różne opłaty i składki	28 000,00	10 000,00	38 000,00
			<b>Ochrona zdrowia</b>	<b>120 000,00</b>	<b>35 241,37</b>	<b>155 241,37</b>
851	85154		Przeciwdziałanie alkoholizmowi	105 000,00	35 241,37	140 241,37
		4210	Zakup materiałów i wyposażenia	18 000,00	15 241,37	33 241,37
		4300	Zakup usług pozostałych	50 000,00	20 000,00	70 000,00
			<b>Gospodarka komunalna i ochrona środowiska</b>	<b>2 186 000,00</b>	<b>396 444,07</b>	<b>2 582 444,07</b>
900	90002		Gospodarka odpadami komunalnymi	1 710 000,00	396 444,07	2 106 444,07
		4010	Wynagrodzenia osobowe pracowników	200 000,00	100 000,00	300 000,00
		4110	Składki na ubezpieczenia społeczne	34 200,00	17 100,00	51 300,00
		4120	Składki na Fundusz Pracy oraz Fundusz Solidarnościowy	4 900,00	2 500,00	7 400,00
		4210	Zakup materiałów i wyposażenia	4 900,00	156 844,07	161 744,07
		4270	Zakup usług remontowych	0,00	120 000,00	120 000,00
921	92109		<b>Kultura i ochrona dziedzictwa narodowego</b>	<b>536 100,00</b>	<b>41 500,00</b>	<b>577 600,00</b>
			Domy i ośrodki kultury, świetlice i kluby	191 100,00	41 500,00	232 600,00
		4270	Zakup usług remontowych	40 000,00	21 500,00	61 500,00

926	6060	Wydatki na zakupy inwestycyjne jednostek budżetowych	0,00	20 000,00	20 000,00
		<b>Kultura fizyczna</b>	<b>42 000,00</b>	<b>20 000,00</b>	<b>62 000,00</b>
	92695	Pozostała działalność	0,00	20 000,00	20 000,00
	6050	Wydatki inwestycyjne jednostek budżetowych	0,00	20 000,00	20 000,00

<b>Razem:</b>			43 085 093,99	1 175 253,76	44 260 347,75
---------------	--	--	---------------	--------------	---------------



Tabela nr 3  
do Uchwały Nr ...../2022  
Rady Gminy w Trojanowie  
z dnia 24 czerwca 2022 r.

### Limity wydatków inwestycyjnych na 2022 rok

Lp	Dział	Rozdział	§	Nazwa zadania	Plan	z tego:					Środki o których mowa w art. 5 ust. 1 pkt 2 i 3 uofp <sup>12</sup>
						Środki własne	Dotacje	Rządowy Fundusz Inwestycji Lokalnych	Rządowy Fundusz Rozwoju Dróg	Rządowy Fundusz Polski Ład	
1	2	3	4	5	6	7	8	9	10	11	12
1	010	01043	6050	Modernizacja infrastruktury wodnej w miejscowości Podeblotcie, Wola Korycka Dolna i Kruszyna	4.275.000,00	1.330.000,00				2.945.000,00	
2	010	01043	6050	Rozbudowa wodociągu w miejscowości Babice	320.000,00	320.000,00					
				<b>Razem dział 010</b>	<b>4.595.000,00</b>	<b>1.650.000,00</b>				<b>2.945.000,00</b>	
3	600	60016	6050	Przebudowa drogi gminnej w miejscowości Damianów działka nr 240	360.000,00	360.000,00					
4	600	60016	6050	Przebudowa drogi gminnej w miejscowości Podeblotcie działka nr 1466 i 1434	460.000,00	460.000,00					
5	600	60016	6050	Przebudowa drogi gminnej w km od 9+440 do km 10+220 w miejscowości Kruszyna	473.836,00	150.000,00			323.836,00		
6	600	60016	6050	Modernizacja infrastruktury drogowej na terenie Gminy Trojanów	2.930.000,00	555.000,00				2.375.000,00	
				<b>Razem dział 600</b>	<b>4.223.836,00</b>	<b>1.525.000,00</b>			<b>323.836,00</b>	<b>2.375.000,00</b>	
7	720	72095	6057	Cyfrowa Gmina	217.080,00	0,00					217.080,00

8	720	72095	6057	Wsparcie dzieci z rodzin pegeerowskich w rozwoju cyfrowym-Granty PPGR	12.500,00	0,00				12.500,00
				<b>Razem dział 720</b>	<b>229.580,00</b>	<b>0,00</b>				<b>229.580,00</b>
9	750	75023	6050	Głęboka termomodernizacja budynku Urzędu Gminy w Trojanowie	1.707.500,00	520.000,00			1.187.500,00	
				<b>Razem dział 750</b>	<b>1.707.500,00</b>	<b>520.000,00</b>			<b>1.187.500,00</b>	
10	754	75411	6170	Zakup ciężkiego samochodu ratowniczo-gaśniczego z wyposażeniem	15.000,00	15.000,00				
11	754	75412	6230	Zakup samochodu ratowniczo - gaśniczego średniego wraz z wyposażeniem dla OSP Trojanów	350.000,00	350.000,00				
				<b>Razem dział 754</b>	<b>365.000,00</b>	<b>365.000,00</b>				
12	801	80101	6050	Tworzenie ścieżki edukacyjno-ekologicznej przy Szkole Podstawowej w Podeblotcu	98.125,00	25.000,00	73.125,00			
13	801	80101	6050	Opracowanie planu funkcjonalno - użytkowego wraz z audytem energetycznym dla budynku Szkoły Podstawowej w Korytnicy	50.000,00	25.000,00	25.000,00			
14	801	80104	6050	Budowa przedszkola w Trojanowie	1.475.000,00	585.000,00	890.000,00			
				<b>Razem dział 801</b>	<b>1.623.125,00</b>	<b>635.000,00</b>	<b>98.125,00</b>			<b>890.000,00</b>
15	900	90015	6050	Budowa oświetlenia ulicznego w miejscowości Skruda	30.000,00	30.000,00				
				<b>Razem dział 900</b>	<b>30.000,00</b>	<b>30.000,00</b>				
16	921	92109	6050	Termomodernizacja budynku świetlicy wiejskiej w Piotrowku	90.000,00	90.000,00				
17	921	92109	6060	Zakup sceny dla potrzeb miejscowości Korytnica	20.000,00	10.000,00	10.000,00			
				<b>Razem dział 921</b>	<b>110.000,00</b>	<b>100.000,00</b>	<b>10.000,00</b>			
18	926	92695	6050	Budowa placu zabaw w miejscowości Wola Zycka	20.000,00	10.000,00	10.000,00			

				<b>Razem dział 926</b>							
<b>Ogółem</b>				<b>12.904.041,00</b>	<b>4.835.000,00</b>	<b>118.125,00</b>	<b>890.000,00</b>	<b>323.836,00</b>	<b>6.507.500,00</b>	<b>229.580,00</b>	

Załącznik nr 1  
do Uchwały Nr ...../2022  
Rady Gminy w Trojanowie  
z dnia 24 czerwca 2022 r.

### Przychody i rozchody budżetu w 2022 r.

w złotych

Lp.	Treść	Klasyfikacja §	Kwota 2022 r
1	2	3	4
1.	Dochody		39.105.700,51
2.	Wydatki		44.260.347,75
3.	Wynik budżetu		- 5.154.647,24
<b>Przychody ogółem:</b>			<b>5.274.647,24</b>
	Przychody jednostek samorządu terytorialnego z t niewykorzystanych środków pieniężnych na rachunku bieżącym budżetu, wynikających z rozliczenia dochodów i wydatków nimi finansowanych związanych ze szczególnymi zasadami wykonywania budżetu określonymi w odrębnych ustawach	§ 905	1.701.364,21
	Nadwyżki z lat ubiegłych	§ 957	3.573.283,03
<b>Rozchody ogółem:</b>			<b>120.000,00</b>
	Spłaty otrzymanych krajowych pożyczek i kredytów	§ 992	120.000,00

## Gminny Program Profilaktyki i Rozwiązywania Problemów Alkoholowych i Gminny Program Przeciwdziałania Narkomanii

Dochody				Wydatki			
Dział	Rozdział	Paragraf	Plan	Gminny Program Profilaktyki i Rozwiązywania Problemów Alkoholowych	Dział	Rozdz.	Plan
756	75618	027	30.000		851	85154	140.241,37
756	75618	048	90.000				
				Gminny Program Przeciwdziałania Narkomanii	Dział	Rozdz.	Plan
					851	85153	5.000,00
<b>Ogółem</b>			<b>120.000</b>				<b>145.241,37</b>

Plan dochodów z tytułu opłat za gospodarowanie odpadami komunalnymi oraz  
wydatków związanych z prowadzeniem gospodarki odpadami w 2022 roku.

z tytułu opłat za gospodarowanie odpadami komunalnymi	Dochody			Wydatki			
	Dział	Rozdz.	Plan	wydatki związane z prowadzeniem gospodarki odpadami	Dział	Rozdz.	Plan
	900	90002	1.710.000		900	90002	2.106.444,07
	<b>Ogółem</b>		<b>1.710.000</b>				<b>2.106.444,07</b>



**Uchwała numer "Podjęcie uchwały w sprawie zmian w budżecie Gminy na rok 2022." została podjęta następującą proporcją głosów: jestem za 13, jestem przeciw 0, wstrzymuję się 0.**

Uchwała została podjęta w trybie jawnym, zwykłą większością głosów.  
Data i godzina głosowania: 24.06.2022 14:23:14

Radni zagłosowali jak poniżej:

<b>Jestem za</b>	
1.	<i>Stanisław Gugala</i>
2.	<i>Marian Jaszczyk</i>
3.	<i>Artur Kostyra</i>
4.	<i>Katarzyna Bany</i>
5.	<i>Renata Lech</i>
6.	<i>Stanisława Mądra</i>
7.	<i>Mateusz Michalczyk</i>
8.	<i>Krzysztof Pasik</i>
9.	<i>Wiesław Piros</i>
10.	<i>Jacek Ryszkowski</i>
11.	<i>Hanna Sadura</i>
12.	<i>Witold Zalech</i>
13.	<i>Artur Zduniak</i>

<b>Jestem przeciw</b>	
	<i>BRAK</i>

<b>Wstrzymuję się</b>	
	<i>BRAK</i>

<b>Obecni radni, którzy nie wzięli udziału w głosowaniu</b>	
	<i>BRAK</i>

Operatorem systemu był *Admin*.

Wygenerowano z systemu DSSS Vote za pośrednictwem oprogramowania DSSS Vote App.

**Uchwała Nr L/267/2022**  
**Rady Gminy w Trojanowie**  
**z dnia 24 czerwca 2022 r.**

**w sprawie zmiany Wieloletniej Prognozy Finansowej Gminy Trojanów na lata 2022-2025**

Na podstawie art. 226, art. 227, art. 229 i art. 243 ustawy z dnia 27 sierpnia 2009 r. o finansach publicznych (tekst jednolity: Dz.U. z 2021 r. poz. 305 ze zm.) Rada Gminy w Trojanowie uchwala, co następuje:

**§ 1.** 1. Dokonuje się zmian w Wieloletniej Prognozie Finansowej Gminy Trojanów na lata 2022 – 2025, w „Tabelarycznej Prezentacji Wieloletniej Prognozy Finansowej” stanowiącej załącznik Nr 1 do Uchwały Nr XLIV/231/2021 Rady Gminy w Trojanowie z dnia 21 grudnia 2021 r.,

w sprawie Wieloletniej Prognozy Finansowej Gminy Trojanów na lata 2022-2025.

2. Aktualną „Tabelaryczną Prezentację Wieloletniej Prognozy Finansowej” stanowi Załącznik Nr 1 do niniejszej uchwały.

3. Wykaz przedsięwzięć do WPF stanowiący załącznik Nr 2 do Uchwały Nr XLIV/231/2021 Rady Gminy w Trojanowie z dnia 21 grudnia 2021 r., w sprawie Wieloletniej Prognozy Finansowej Gminy Trojanów na lata 2022-2025, pozostaje bez zmian.

**§ 2.** Wykonanie uchwały powierza się Wójtowi Gminy.

**§ 3.** Uchwała wchodzi w życie z dniem podjęcia.



## Objaśnienia

**Dokonano zmian w WPF w związku ze zmianami w budżecie na rok 2022 w zakresie dochodów, wydatków i przychodów.**

Po dokonanych zmianach Wieloletnia Prognoza Finansowa Gminy Trojanów na 2022 rok zawiera następujące wielkości:

- plan dochodów budżetu ogółem	<b>39.105.700,51 zł,</b>
z tego:	
a) dochody bieżące	31.926.659,51 zł,
b) dochody majątkowe	7.179.041,00 zł,
- plan wydatków budżetu ogółem	<b>44.260.347,75 zł,</b>
z tego:	
a) wydatki bieżące	31.356.306,75 zł,
b) wydatki majątkowe	12.904.041,00 zł.

Przychody budżetu gminy w wysokości **5.274.647,24 zł**, w tym z tytułu nadwyżki z lat ubiegłych w kwocie 3.573.283,03 zł, oraz z tytułu niewykorzystanych środków pieniężnych na rachunku bieżącym budżetu, wynikających z rozliczenia dochodów i wydatków nimi finansowanych związanych ze szczególnymi zasadami wykonywania budżetu określonymi w odrębnych ustawach w kwocie 1.701.364,21 zł, zostały przeznaczone na pokrycie deficytu budżetu w kwocie **5.154.647,24 zł** i spłatę raty pożyczki w kwocie **120.000 zł**.

W wykazie przedsięwzięć zmian nie wprowadzano.

# Przedsięwzięcia WPF

Załącznik nr 2 do  
uchwały nr L/267/2022  
z dnia 2022-06-24

Kwoty w zł

L.p.	Nazwa i cel	Jednostka odpowiedzialna lub koordynująca	Okres realizacji		Łączne nakłady finansowe	Limit 2022	Limit 2023	Limit 2024	Limit 2025	Limit zobowiązań
			Od	Do						
1	Wydatki na przedsięwzięcia-ogółem (1.1+1.2+1.3)				7 474 920,98	5 995 500,00	0,00	0,00	0,00	10 700 735,25
1.a	- wydatki bieżące				62 865,00	13 000,00	0,00	0,00	0,00	27 427,50
1.b	- wydatki majątkowe				18 486 603,47	5 982 500,00	0,00	0,00	0,00	10 673 307,75
1.1	Wydatki na programy, projekty lub zadania związane z programami realizowanymi z udziałem środków, o których mowa w art.5 ust.1 pkt 2 i 3 ustawy z dnia 27 sierpnia 2009 r. o finansach publicznych (Dz.U.Nr 157, poz.1240,z późn.zm.), z tego:				62 865,00	13 000,00	0,00	0,00	0,00	27 427,50
1.1.1	- wydatki bieżące				62 865,00	13 000,00	0,00	0,00	0,00	27 427,50
1.1.1.1	Poznań naszą Gminę Trojanów - Promocja LGD i gminy Trojanów	Urząd Gminy Trojanów	2021	2023	62 865,00	13 000,00	0,00	0,00	0,00	27 427,50
1.1.2	- wydatki majątkowe				0,00	0,00	0,00	0,00	0,00	0,00
1.2	Wydatki na programy, projekty lub zadania związane z umowami partnerstwa publiczno-prywatnego, z tego:				0,00	0,00	0,00	0,00	0,00	0,00
1.2.1	- wydatki bieżące				0,00	0,00	0,00	0,00	0,00	0,00
1.2.2	- wydatki majątkowe				0,00	0,00	0,00	0,00	0,00	0,00
1.3	Wydatki na programy, projekty lub zadania pozostałe (inne niż wymienione w pkt 1.1 i 1.2),z tego				18 486 603,47	5 982 500,00	0,00	0,00	0,00	10 673 307,75
1.3.1	- wydatki bieżące				0,00	0,00	0,00	0,00	0,00	0,00
1.3.2	- wydatki majątkowe				18 486 603,47	5 982 500,00	0,00	0,00	0,00	10 673 307,75
1.3.2.1	Budowa przedszkola w Trojanowie -	Urząd Gminy Trojanów	2018	2022	6 521 603,47	1 475 000,00	0,00	0,00	0,00	983 307,75
1.3.2.2	Modernizacja infrastruktury wodnej w miejscowości Podeblocie, Wola Korycka Dolna i Kruszyna -	Urząd Gminy Trojanów	2022	2023	8 550 000,00	4 275 000,00	0,00	0,00	0,00	6 275 000,00
1.3.2.3	Głęboka termomodernizacja budynku Urzędu Gminy w Trojanowie -	Urząd Gminy Trojanów	2022	2023	3 415 000,00	1 707 500,00	0,00	0,00	0,00	3 415 000,00

Informacje uzupełniające o wybranych kategoriach finansowych														
Wyszczególnienie	Wydatki zmniejszające dług <sup>x</sup>	Wydatki o których mowa w poz. 5 1, wynikające wyłącznie z tytułu zobowiązań już zaciągniętych <sup>x</sup>	Wydługi	w tym:				Wypłaty z tytułu wymagalnych poręczeń i gwarancji <sup>x</sup>	Kwota wzrostu (+) / spadku (-) kwoty długu wynikająca z operacji niekasowych (m.in. umorzenia, różnice kursowe)	Wczesniejsza spłata zobowiązań, wyłączenia z limitu spłaty zobowiązań, dokonywana w formie wydatków budżetowych	Wykup papierów wartościowych, spłaty rat kredytów i pożyczek wraz z należnymi odsetkami i dyskontem, odpowiadno emilowanych lub zaciągniętych do równowartości kwoty ubytku w wykonanych dochodach jednostki samorządu terytorialnego będącego skutkiem wystąpienia COVID-19 <sup>x</sup>	Wydutki bieżące podlegające ustławowemu wyłączeniu z limitu spłaty zobowiązań <sup>y</sup>		
				spłata zobowiązań wymagalnych z lat poprzednich, innych niż w poz. 10.7.3 <sup>x</sup>		spłata zobowiązań zaliczanych do tytułu dłużnego – kredyty i pożyczki <sup>x</sup>							zobowiązań zaciągniętych po dniu 1 stycznia 2019 r. <sup>x</sup>	dokonywana w formie wydatku bieżącego <sup>x</sup>
				10.7	10.7.1	10.7.2	10.7.2.1							
Wykonanie 2019	0,00	0,00	0,00	0,00	0,00	0,00	0,00	0,00	x	0,00	0,00	0,00		
Wykonanie 2020	0,00	0,00	0,00	0,00	0,00	0,00	0,00	0,00	x	0,00	0,00	38 273,83		
Plan 3 kw. 2021	0,00	0,00	0,00	0,00	0,00	0,00	0,00	0,00	x	0,00	0,00	0,00		
Wykonanie 2021	0,00	0,00	0,00	0,00	0,00	0,00	0,00	0,00	x	0,00	0,00	0,00		
2022	0,00	0,00	0,00	0,00	0,00	0,00	0,00	0,00	0,00	0,00	0,00	0,00		
2023	0,00	0,00	0,00	0,00	0,00	0,00	0,00	0,00	x	0,00	0,00	0,00		
2024	0,00	0,00	0,00	0,00	0,00	0,00	0,00	0,00	x	0,00	0,00	0,00		
2025	0,00	0,00	0,00	0,00	0,00	0,00	0,00	0,00	x	0,00	0,00	0,00		

9) W pozycji należy ująć kwoty wydatków bieżących, o które zostają pomniejszone wydatki bieżące budżetu przy wyliczeniu limitu spłaty zobowiązań określonego po prawej stronie nie różnicami we wzroście, a którym mowa w art. 243 ustawy, na podstawie odrębnych ustaw, bez wydatków bieżących na obsługę długu. W szczególności należy ująć wydatki poniesione w celu realizacji zadań związanych z przeciwdziałaniem COVID-19.

\* Informacje zawarte w tej części wieloletniej prognozy finansowej, w tym o spełnieniu relacji określonej w art. 243 ustawy zostają automatycznie wygenerowane przez aplikację wskazaną przez Ministra Finansów, o której mowa w § 4 ust. 1, na podstawie danych historycznych oraz prognozowanych przez jednostkę samorządu terytorialnego. Automatycznie wyliczenia danych na podstawie wartości historycznych i prognozowanych przez jednostkę samorządu terytorialnego dotyczą w szczególności także pozycji § 3 – § 3.1 i pozycji z sekcji 12.

x - pozycje oznaczone symbolem „x” sporządza się na okres prognozy kwoty długu, zgodnie z art. 227 ust. 2 ustawy. Okres ten nie podlega wyłączeniu w sytuacji planowania wydatków z tytułu niewymagalnych poręczeń i gwarancji. W przypadku planowania wydatków z tytułu niewymagalnych poręczeń i gwarancji, wykraczających poza wspomniany okres, należy zamieścić w objaśnieniach do wieloletniej prognozy finansowej w okresie dłuższym niż okres, na który zaciągnięto oraz, planując się zaciągnięć zobowiązania dłużne - informację o wysokości i wydatkach z tytułu niewymagalnych poręczeń i gwarancji, wykraczających poza wspomniany okres, należy zamieścić w objaśnieniach do wieloletniej prognozy finansowej.

Informacje uzupełniająca o wybranych kategoriach finansowych											
Lp	Wyszczególnienie			w tym:		z tego:		Wydatki na spłatę zobowiązań przejmowanych w związku z likwidacją lub przekształceniem samodzielnego publicznego zakładu opieki zdrowotnej	Wydatki bieżące na pokrycie ujemnego wyniku finansowego samodzielnego publicznego zakładu opieki zdrowotnej	Kwota zobowiązań związku współtworzonego przez jednostkę samorządu terytorialnego przypadających do spłaty w danym roku budżetowym, podlegająca doliczeniu zgodnie z art. 244 ustawy <sup>x</sup>	Kwota zobowiązań wynikających z przejęcia przez jednostkę samorządu terytorialnego zobowiązań po likwidowanych i przekształcanych samorządowych osobach prawnych
	Wydatki majątkowe na programy, projekty lub zadania finansowane z udziałem środków, o których mowa w art. 5 ust. 1 pkt 2 i 3 ustawy	Wydatki majątkowe na programy, projekty lub zadania finansowane z udziałem środków, o których mowa w art. 5 ust. 1 pkt 2 ustawy	W tym:	bieżące	majątkowe						
Lp	9.4	9.4.1	9.4.1.1	10.1	10.1.1	10.1.2	10.2	10.3	10.4	10.5	
Wykonanie 2019	90 390,13	90 390,13	57 514,88	279 403,58	5 500,01	273 903,57	0,00	0,00	0,00	0,00	
Wykonanie 2020	305 650,00	305 650,00	158 790,00	4 427 530,79	191 412,72	4 236 118,07	0,00	0,00	0,00	0,00	
Plan 3 kw. 2021	976 017,17	976 017,17	504 910,00	7 178 494,14	2 175 437,50	5 003 056,64	0,00	0,00	0,00	0,00	
Wykonanie 2021	859 788,89	859 788,89	504 910,00	4 747 383,59	1 435 999,01	3 311 384,58	0,00	0,00	0,00	0,00	
2022	229 580,00	229 580,00	229 580,00	7 474 320,98	16 820,98	7 457 500,00	0,00	0,00	0,00	0,00	
2023	0,00	0,00	0,00	5 995 500,00	13 000,00	5 982 500,00	0,00	0,00	0,00	0,00	
2024	0,00	0,00	0,00	0,00	0,00	0,00	0,00	0,00	0,00	0,00	
2025	0,00	0,00	0,00	0,00	0,00	0,00	0,00	0,00	0,00	0,00	

Wyszczególnienie	Finansowanie programów, projektów lub zadań realizowanych z udziałem środków, o których mowa w art. 5 ust. 1 pkt 2 i 3 ustawy									
	w tym:		w tym:		w tym:		w tym:		w tym:	
	9.1	9.1.1	9.2	9.2.1	9.2.1.1	9.3	9.3.1	9.3.1.1	9.3.1.1	9.3.1.1
	Dochody bieżące na programy, projekty lub zadania finansowane z udziałem środków, o których mowa w art. 5 ust. 1 pkt 2 i 3 ustawy <sup>x</sup>	Dokacje i środki o charakterze bieżącym na realizację programu, projektu lub zadania finansowanego z udziałem środków, o których mowa w art. 5 ust. 1 pkt 2 i 3 ustawy <sup>x</sup>	Dochody majątkowe na programy, projekty lub zadania finansowane z udziałem środków, o których mowa w art. 5 ust. 1 pkt 2 i 3 ustawy	Dochody majątkowe na programy, projekty lub zadania finansowane z udziałem środków, o których mowa w art. 5 ust. 1 pkt 2 i 3 ustawy	środkami określonymi w art. 5 ust. 1 pkt 2 i 3 ustawy	środkami określonymi w art. 5 ust. 1 pkt 2 i 3 ustawy <sup>x</sup>	Wydanki bieżące na programy, projekty lub zadania finansowane z udziałem środków, o których mowa w art. 5 ust. 1 pkt 2 i 3 ustawy <sup>x</sup>	Wydanki bieżące na programy, projekty lub zadania finansowane z udziałem środków, o których mowa w art. 5 ust. 1 pkt 2 i 3 ustawy <sup>x</sup>	Wydanki bieżące na programy, projekty lub zadania finansowane z udziałem środków, o których mowa w art. 5 ust. 1 pkt 2 i 3 ustawy <sup>x</sup>	Wydanki bieżące na programy, projekty lub zadania finansowane z udziałem środków, o których mowa w art. 5 ust. 1 pkt 2 i 3 ustawy <sup>x</sup>
Lp										
Wykonanie 2019	0,00	0,00	694 948,24	694 948,24	694 948,24	0,00	0,00	0,00	0,00	0,00
Wykonanie 2020	124 562,78	124 562,78	0,00	0,00	0,00	124 562,78	124 562,78	124 562,78	124 562,78	105 417,48
Plan 3 kw. 2021	0,00	0,00	660 000,00	660 000,00	660 000,00	0,00	0,00	0,00	0,00	20 857,50
Wykonanie 2021	0,00	0,00	0,00	0,00	0,00	33 044,02	33 044,02	33 044,02	33 044,02	19 448,70
2022	0,00	0,00	229 580,00	229 580,00	229 580,00	16 820,98	16 820,98	16 820,98	16 820,98	9 900,75
2023	0,00	0,00	0,00	0,00	0,00	13 000,00	13 000,00	13 000,00	13 000,00	7 651,80
2024	0,00	0,00	0,00	0,00	0,00	0,00	0,00	0,00	0,00	0,00
2025	0,00	0,00	0,00	0,00	0,00	0,00	0,00	0,00	0,00	0,00

Wskaźnik spłaty zobowiązań						
Wyszczególnienie	Relacja określona po lewej stronie wzorze, o którym mowa w art. 243 ust. 1 ustawy (po uwzględnieniu zobowiązań związków współtworzonego przez jednostkę samorządu terytorialnego oraz po uwzględnieniu wyłączeń ustawowych przypadających na dany rok) <sup>x</sup>	Relacja określona po prawej stronie wzorze, o którym mowa w art. 243 ust. 1 ustawy, ustalona dla danego roku (wskaźnik jednorodny) <sup>x</sup>	Dopuszczalny limit spłaty zobowiązań określony po prawej stronie wzorze, o którym mowa w art. 243 ustawy, po uwzględnieniu wyłączeń ustawowych w oparciu o plan 3 kwartałów roku poprzedzającego pierwszy rok ustalony w oparciu o średnią arytmetyczną z poprzednich lat) <sup>x</sup>	Dopuszczalny limit spłaty zobowiązań określony po prawej stronie wzorze, o którym mowa w art. 243 ustawy, po uwzględnieniu wyłączeń, obliczony w oparciu o wykonanie roku poprzedzającego pierwszy rok ustalony w oparciu o średnią arytmetyczną z poprzednich lat) <sup>x</sup>	Informacja o spełnieniu wskaźnika spłaty zobowiązań określonego w art. 243 ustawy, po uwzględnieniu zobowiązań związków współtworzonego przez jednostkę samorządu terytorialnego oraz po uwzględnieniu wyłączeń, obliczonego w oparciu o wykonanie roku poprzedzającego rok budżetowy <sup>x</sup>	Informacja o spełnieniu wskaźnika spłaty zobowiązań określonego w art. 243 ustawy, po uwzględnieniu zobowiązań związków współtworzonego przez jednostkę samorządu terytorialnego oraz po uwzględnieniu wyłączeń, obliczonego w oparciu o plan 3 kwartałów roku poprzedzającego rok budżetowy <sup>x</sup>
	8.1	8.2	8.3	8.3.1	8.4	8.4.1
Wykonanie 2019	0,00%	x	x	x	x	x
Wykonanie 2020	0,00%	x	x	x	x	x
Plan 3 kw. 2021	0,00%	9,48%	x	x	x	x
Wykonanie 2021	0,00%	21,65%	x	x	x	x
2022	0,54%	2,50%	14,84%	19,07%	TAK	TAK
2023	0,54%	6,52%	10,13%	14,37%	TAK	TAK
2024	0,52%	6,22%	6,45%	10,69%	TAK	TAK
2025	0,26%	x	5,08%	5,08%	TAK	TAK

Ustalona na lata 2022-2025 relacja z art. 243 (poz. B.3, 8.3.1, 8.4 i 8.4.1) została obliczona według średniej 3-letniej

Wyszczególnienie	Rozchody budżetu, z tego:										w tym:	Relacja zromoważenie wydatków bieżących, o której mowa w art. 242 ustawy
	łącznie kwota przypadających na dany rok kwoty uisławionych wydatków z limitu spłaty zobowiązań, z tego:											
	kwota wyłączeń z tytułu wcześniejszej spłaty zobowiązań, określonych w art. 243 ust. 3b ustawy	środkami nowego zobowiązania	wolnymi środkami, o których mowa w art. 217 ust. 2 pkt 6 ustawy	innymi środkami	kwota przypadających na dany rok kwot pozostałych uisławionych wyłączeń z limitu spłaty zobowiązań*	inne rozchody niezwiązane ze spłatą długu x	Kwota długu x	kwota długu, którego planowana spłata dokonana się z wydatków x	Różnica między dochodami bieżącymi a wydatkami bieżącymi x	Różnica między dochodami bieżącymi a wydatkami bieżącymi x		
5.1.1.3	5.1.1.3.1	5.1.1.3.2	5.1.1.3.3	5.1.1.4	5.2	6	6.1	7.1	7.2			
Wykonanie 2019	x	x	x	x	0,00	0,00	0,00	0,00	3 687 361,15	5 353 933,08		
Wykonanie 2020	x	x	x	x	0,00	0,00	540 000,00	0,00	4 046 665,24	7 000 728,78		
Plan 3 kw. 2021	x	x	x	x	0,00	0,00	420 000,00	0,00	2 178 265,84	9 097 830,86		
Wykonanie 2021	x	x	x	x	0,00	0,00	420 000,00	0,00	5 384 702,21	12 304 267,23		
2022	0,00	0,00	0,00	0,00	0,00	0,00	300 000,00	0,00	570 352,76	5 845 000,00		
2023	x	x	x	x	0,00	0,00	180 000,00	0,00	1 538 520,00	1 538 520,00		
2024	x	x	x	x	0,00	0,00	60 000,00	0,00	1 504 780,00	1 504 780,00		
2025	x	x	x	x	0,00	0,00	0,00	0,00	1 378 670,00	1 378 670,00		

\* Skorygowanie o środki doliczyć określonego w art. 242 ustawy powiększenia o odpowiednie dla roku prognozy przychody wskazane w art. 217 ust. 2 ustawy. Skutki finansowe wyliczeń ograniczenia, o którym mowa w art. 242 ustawy, zawarte w innych ustawach należy ująć w objaśnieniach dołączanych do wieloletniej prognozy finansowej zgodnie z art. 226 ust. 2a ustawy.

Lp	z tego:		z tego:		5	5 1	z tego:		5 1.1	5 1.1.1	5 1.1.2	
	w tym:		w tym:				w tym:					
	Splaty udzielonych pożyczek w latach ubiegłych x	Splaty udzielonych pożyczek w latach ubiegłych x	Splaty rat kapitałowych kredytów i pożyczek oraz wykup papierów wartościowych x	kwota przypadająca na dany rok kwot wyłączeń określonych w art. 243 ust. 3 ustawy x			kwota przypadająca na dany rok kwot wyłączeń określonych w art. 243 ust. 3 ustawy x	kwota przypadająca na dany rok kwot wyłączeń określonych w art. 243 ust. 3 ustawy x				
Wyszczególnienie	4.4	4.4.1	4.5	4.5.1	Rozchody budżetu na pokrycie deficytu budżetu x	Inne przychody niezwiązane z zaciąganiem długu, 7)	Inne przychody niezwiązane z zaciąganiem długu, 7)	Rozchody budżetu na pokrycie deficytu budżetu x	Splaty rat kapitałowych kredytów i pożyczek oraz wykup papierów wartościowych x	łącznie kwota przypadająca na dany rok kwot wyłączeń ustalonych w art. 243 ust. 3 ustawy x	kwota przypadająca na dany rok kwot wyłączeń ustalonych w art. 243 ust. 3 ustawy x	kwota przypadająca na dany rok kwot wyłączeń ustalonych w art. 243 ust. 3 ustawy x
Wykonanie 2019	0,00	0,00	0,00	0,00	537 700,00	0,00	0,00	537 700,00	537 700,00	537 700,00	0,00	0,00
Wykonanie 2020	0,00	0,00	0,00	0,00	60 000,00	0,00	0,00	60 000,00	60 000,00	0,00	0,00	0,00
Plan 3 kw. 2021	0,00	0,00	0,00	0,00	120 000,00	0,00	0,00	120 000,00	120 000,00	0,00	0,00	0,00
Wykonanie 2021	0,00	0,00	0,00	0,00	120 000,00	0,00	0,00	120 000,00	120 000,00	0,00	0,00	0,00
2022	0,00	0,00	0,00	0,00	120 000,00	0,00	0,00	120 000,00	120 000,00	0,00	0,00	0,00
2023	0,00	0,00	0,00	0,00	120 000,00	0,00	0,00	120 000,00	120 000,00	0,00	0,00	0,00
2024	0,00	0,00	0,00	0,00	120 000,00	0,00	0,00	120 000,00	120 000,00	0,00	0,00	0,00
2025	0,00	0,00	0,00	0,00	60 000,00	0,00	0,00	60 000,00	60 000,00	0,00	0,00	0,00

7) W pozycji należy wnieść w szczególności przychody pochodzące z prywatyzacji majątku jednostki samorządu terytorialnego.



Wyszczególnienie	Wynik budżetu <sup>x</sup>	w tym:		Przychody budżetu <sup>x</sup>	Kredyty, pożyczki, emisja papierów wartościowych <sup>x</sup>	w tym:		Nadwyżka budżetowa z lat ubiegłych <sup>x, 6)</sup>	w tym:		Widne środki, o których mowa w art. 217 ust. 2 pkt 6 ustawy <sup>x</sup>	na pokrycie deficytu budżetu <sup>x</sup>	na pokrycie deficytu budżetu <sup>x</sup>
		3	3.1			4	4.1		4.1.1	4.2			
Wykonanie 2019	1 825 191,61	0,00	1 666 571,93	0,00	0,00	0,00	1 128 871,93	0,00	0,00	537 700,00	0,00	0,00	0,00
Wykonanie 2020	3 425 501,48	0,00	3 554 063,54	600 000,00	600 000,00	0,00	2 954 063,54	0,00	0,00	0,00	0,00	0,00	0,00
Plan 3 kw. 2021	-6 799 565,02	0,00	6 919 565,02	6 919 565,02	0,00	0,00	6 379 565,02	6 259 565,02	6 259 565,02	540 000,00	0,00	540 000,00	0,00
Wykonanie 2021	3 415 530,22	0,00	6 919 565,02	6 919 565,02	0,00	0,00	6 379 565,02	6 379 565,02	6 379 565,02	540 000,00	0,00	540 000,00	0,00
2022	-5 154 647,24	0,00	5 274 647,24	5 274 647,24	0,00	0,00	5 274 647,24	5 154 647,24	5 154 647,24	0,00	0,00	0,00	0,00
2023	120 000,00	120 000,00	0,00	0,00	0,00	0,00	0,00	0,00	0,00	0,00	0,00	0,00	0,00
2024	120 000,00	120 000,00	0,00	0,00	0,00	0,00	0,00	0,00	0,00	0,00	0,00	0,00	0,00
2025	60 000,00	60 000,00	0,00	0,00	0,00	0,00	0,00	0,00	0,00	0,00	0,00	0,00	0,00

5) Inne przeznaczenie nadwyżki budżetowej wymaga określenia w objaśnieniach do wieloletniej prognozy finansowej.

6) W pozycji należy ująć środki pieniężne znajdujące się na rachunku budżetu pochodzące z nadwyżek poprzednich budżetów, łącznie z niewykorzystanymi środkami, o których mowa w art. 217 ust. 2 pkt 8 ustawy.

Lp	Wydatki ogółem x	z tego:										w tym:							
		2.1	2.1.1	2.1.2	w tym:		2.1.3	w tym:			2.2	2.2.1							
					Wydatki bieżące x	na wynagrodzenia i składki od nich naliczane		z tytułu poręczeń i gwarancji x	gwarancje i poręczenia podlegające wyłączeniu z limitu spłaty zobowiązań, o którym mowa w art. 243 ustawy x	wydatki na obsługę długu x			odsetki i dyskonta podlegające spłacie zobowiązań, o którym mowa w art. 243 ustawy, w terminie nie dłuższym niż 90 dni po zakończeniu programu, projektu lub zadania i otrzymaniu refundacji z tych środków (bez odsetek i dyskonta od zobowiązań na wkład krajowy) x	odsetki i dyskonta podlegające spłacie zobowiązań, o którym mowa w art. 243 ustawy, w terminie nie dłuższym niż 90 dni po zakończeniu programu, projektu lub zadania i otrzymaniu refundacji z tych środków (bez odsetek i dyskonta od zobowiązań na wkład krajowy) x	odsetki i dyskonta podlegające wyłączeniu z limitu spłaty zobowiązań, o którym mowa w art. 243 ustawy, z tytułu zobowiązań zaciągniętych na wkład krajowy x	pozostałe odsetki i dyskonta podlegające wyłączeniu z limitu spłaty zobowiązań, o którym mowa w art. 243 ustawy x	Wydatki majątkowe x	Inwestycje i zakupy inwestycyjne, o których mowa w art. 236 ust. 4 pkt 1 ustawy	w tym:
Wykonanie 2019	33 724 753,95	30 518 619,92	12 653 699,23	0,00	0,00	0,00	1 946,69	1 200,00	1 946,69	0,00	0,00	0,00	0,00	0,00	0,00	3 206 134,03	3 206 134,03	301 164,35	
Wykonanie 2020	39 487 362,48	33 117 534,68	13 194 559,67	0,00	0,00	0,00	0,00	25 000,00	0,00	0,00	0,00	0,00	0,00	0,00	0,00	6 369 827,80	6 369 827,80	689 930,00	
Plan 3 kw 2021	45 438 673,47	34 125 908,63	13 643 862,19	0,00	0,00	0,00	0,00	25 000,00	0,00	0,00	0,00	0,00	0,00	0,00	0,00	11 312 764,64	11 312 764,64	0,00	
Wykonanie 2021	41 416 153,99	32 710 661,59	13 049 625,52	0,00	0,00	0,00	7 390,00	7 390,00	0,00	0,00	0,00	0,00	0,00	0,00	0,00	8 705 492,40	8 705 492,40	0,00	
2022	44 280 347,75	31 356 306,75	15 446 063,95	0,00	0,00	0,00	10 000,00	10 000,00	0,00	0,00	0,00	0,00	0,00	0,00	0,00	12 904 041,00	12 904 041,00	360 000,00	
2023	36 469 020,00	28 640 500,00	14 867 275,00	0,00	0,00	0,00	8 000,00	8 000,00	0,00	0,00	0,00	0,00	0,00	0,00	0,00	7 628 520,00	7 628 520,00	0,00	
2024	30 804 780,00	29 420 000,00	15 075 280,00	0,00	0,00	0,00	6 000,00	6 000,00	0,00	0,00	0,00	0,00	0,00	0,00	0,00	1 384 780,00	1 384 780,00	0,00	
2025	31 418 670,00	30 100 000,00	15 286 400,00	0,00	0,00	0,00	4 000,00	4 000,00	0,00	0,00	0,00	0,00	0,00	0,00	0,00	1 318 670,00	1 318 670,00	0,00	

# Wieloletnia prognoza finansowa 1)

Ustalona na lata 2022–2025 relacja z art. 243 (poz. 8.3.1, 8.4.1, 8.4.2, 8.4.3, 8.4.4) została obliczona według średniej 3-letniej

załącznik nr 1 do  
uchwały nr L/267/2022  
z dnia 2022-06-24

Wyszczególnienie	Dochody ogółem <sup>x</sup>	z tego:										w tym:	
		1	z tego:					z podatków od nieruchomości	z tego:		ze sprzedaży majątku <sup>x</sup>	z tytułu dotacji oraz środków przeznaczonych na inwestycje	
			1.1	1.1.1	1.1.2	1.1.3	1.1.4		1.1.5	1.1.5.1			1.2
Wykonanie 2019	35 549 945,56	34 205 981,07	4 344 176,00	36 130,47	13 393 308,00	11 993 680,32	4 438 666,28	1 337 370,31	1 343 964,49	0,00	1 343 964,49		
Wykonanie 2020	42 917 863,96	37 164 199,92	5 046 114,00	9 728,69	14 089 065,00	13 869 057,43	4 130 234,80	1 178 583,16	5 748 664,04	0,00	5 748 664,04		
Plan 3 kw. 2021	38 639 106,45	36 304 174,67	4 470 843,00	10 000,00	13 936 288,00	12 696 547,67	5 190 496,00	1 250 000,00	2 334 933,78	201 800,00	2 133 133,78		
Wykonanie 2021	44 831 684,21	38 095 963,80	4 839 386,00	59 747,13	14 756 795,60	13 037 891,65	5 399 544,02	1 401 644,90	6 736 320,41	347 084,00	6 389 236,41		
2022	39 105 700,51	31 926 659,51	4 207 817,00	33 292,00	14 270 973,00	8 067 089,87	5 347 487,64	1 320 000,00	7 179 041,00	0,00	7 179 041,00		
2023	36 689 020,00	30 379 020,00	4 305 900,00	10 300,00	14 468 460,00	6 469 560,00	5 134 800,00	1 346 400,00	6 210 000,00	0,00	6 210 000,00		
2024	30 924 780,00	30 924 780,00	4 375 000,00	10 500,00	14 685 500,00	6 641 960,00	5 211 820,00	1 373 328,00	0,00	0,00	0,00		
2025	31 478 670,00	31 478 670,00	4 445 200,00	10 620,00	14 905 760,00	6 827 090,00	5 290 000,00	1 400 800,00	0,00	0,00	0,00		

<sup>1)</sup> Wzór może być stosowany także w układzie pionowym, w którym poszczególne pozycje są przedstawione w kolumnach, a lata w wierszach.

<sup>2)</sup> Zgodnie z art. 227 ustawy z dnia 27 sierpnia 2009 r. o finansach publicznych (Dz. U. z 2019 r. poz. 866, z późn. zm.), zwanej dalej „ustawą”, wieloletnia prognoza finansowa obejmuje okres roku budżetowego oraz co najmniej trzech kolejnych lat. W sytuacji dłuższego okresu prognozowania finansowego wzór stosuje się dla lat wykraczających poza minimalny (4-letni) okres prognozy, wynikający z art. 227 ustawy.

<sup>3)</sup> W pozycji wykazuje się dochody o charakterze celowym, które jednostka otrzymuje od podmiotów zewnętrznych. W szczególności pozycje obejmujące dotacje celowe z budżetu państwa na zadania bieżące oraz dotacje i środki na finansowanie wydatków bieżących na realizację zadań finansowanych z udziałem środków, o których mowa w art. 5 ust. 1 pkt 2 i 3 ustawy. W pozycji nie wykazuje się natomiast dochodów powiązanych ze szczególnymi zasadami wykonywania budżetu jednostki wyznaczonej z odrębnych ustaw, o których mowa w art. 237 ust. 1 ustawy.

<sup>4)</sup> W pozycji wykazuje się pozostałe dochody bieżące w szczególności kwoty podatków i opłat lokalnych.



**Uchwała numer "Podjęcie uchwały w sprawie zmiany Wieloletniej Prognozy Finansowej Gminy Trojanów na lata 2022-2025" została podjęta następującą proporcją głosów: jestem za 13, jestem przeciw 0, wstrzymuję się 0.**

Uchwała została podjęta w trybie jawnym, zwykłą większością głosów.  
Data i godzina głosowania: 24.06.2022 14:24:13

Radni zagłosowali jak poniżej:

<b>Jestem za</b>		<b>Jestem przeciw</b>	
1.	<i>Stanisław Gugąła</i>	<i>BRAK</i>	
2.	<i>Marian Jaszczuk</i>		
3.	<i>Artur Kostyra</i>		
4.	<i>Katarzyna Bany</i>		
5.	<i>Renata Lech</i>		
6.	<i>Stanisława Mądra</i>		
7.	<i>Mateusz Michalczyk</i>		
8.	<i>Krzysztof Pasik</i>		
9.	<i>Wiesław Piros</i>		
10.	<i>Jacek Ryszkowski</i>		
11.	<i>Hanna Sadura</i>		
12.	<i>Witold Zalech</i>		
13.	<i>Artur Zduniak</i>		

<b>Wstrzymuję się</b>		<b>Obecni radni, którzy nie wzięli udziału w głosowaniu</b>	
<i>BRAK</i>		<i>BRAK</i>	

**UCHWAŁA NR .....**  
**RADY GMINY TROJANÓW**

z dnia .... czerwca 2022 r.

**w sprawie organizacji wspólnej obsługi finansowo-księgowej dla jednostek organizacyjnych  
Gminy Trojanów zliczanych do sektora finansów publicznych**

Na podstawie art. 10a pkt. 1 i art. 10b ust. 1 i 2 ustawy z dnia 8 marca 1990 r. o samorządzie gminnym (t.j. Dz.U. 2022 r. poz. 559 z późn. zm.), Rada Gminy Trojanów uchwala, co następuje:

§ 1. Z dniem 1 sierpnia 2022r. wprowadza się wspólną obsługę finansowo-księgową dla następujących jednostek organizacyjnych Gminy Trojanów zaliczanych do sektora finansów publicznych:

- 1) Szkoła Podstawowa im Bolesława Grudniaka w Trojanowie.
- 2) Szkoła Podstawowa im. chor. Jerzego Paca w Życzynie.
- 3) Szkoła Podstawowa im. Dawnych Słowian w Podebłociu z filią w Więckowie.
- 4) Szkoła Podstawowa im. św. Jana Pawła II w Korytnicy.
- 5) Szkoła Podstawowa w Woli Koryckiej Górnej.
- 6) Przedszkole Samorządowe w Trojanowie.
- 7) Żłobek Gminny w Trojanowie.
- 8) Gminny Ośrodek Pomocy Społecznej w Trojanowie.

§ 2. Ustanawia się Urząd Gminy Trojanów jako jednostkę obsługującą, natomiast jednostkami obsługiwanymi będą jednostki organizacyjne Gminy Trojanów zaliczane do sektora finansów publicznych wymienione w § 1.

§ 3. Określa się zakres obowiązków powierzonych Urzędowi Gminy Trojanów jako jednostce obsługującej w ramach wspólnej obsługi jednostek obsługiwanym wymienionych w § 1, polegającą na:

- 1) realizacji zadań głównego księgowego jednostki obsługiwanej,
- 2) prowadzeniu obsługi finansowo księgowej jednostek obsługiwanym na zasadach określonych w ustawie o finansach publicznych oraz ustawie o rachunkowości, prowadzeniu sprawozdawczości, prowadzeniu obsługi kasowej i obsługi rachunków bankowych jednostki obsługiwanej,
- 3) prowadzeniu obsługi finansowo - księgowej funduszu socjalnego jednostek obsługiwanym,
- 4) prowadzeniu obsługi płacowej jednostek obsługiwanym, dokonywanie rozliczeń z Zakładem Ubezpieczeń Społecznych i Urzędem Skarbowym,
- 5) prowadzeniu spraw kadrowych pracowników Gminnego Ośrodka Pomocy Społecznej w Trojanowie,
- 6) gromadzeniu, przechowywaniu i archiwizowaniu dokumentów finansowo- księgowych i innych objętych obsługą zgodnie z obowiązującymi przepisami.

§ 4. Wykonanie uchwały powierza się Wójtowi Gminy Trojanów.

§ 5. Traci moc uchwała Nr XXX/106/2016 Rady Gminy w Trojanowie z dnia 29 grudnia 2016 r. w sprawie organizacji wspólnej obsługi finansowo księgowej dla jednostek organizacyjnych Gminy Trojanów.

§ 6. Uchwała wchodzi w życie z dniem 1 sierpnia 2022 r.



**Uchwała numer "Podjęcie uchwały w sprawie organizacji wspólnej obsługi finansowo-księgowej dla jednostek organizacyjnych Gminy Trojanów zliczanych do sektora finansów publicznych." została podjęta następującą proporcją głosów: jestem za 13, jestem przeciw 0, wstrzymuję się 0.**

Uchwała została podjęta w trybie jawnym, zwykłą większością głosów.  
Data i godzina głosowania: 24.06.2022 14:25:27

Radni zagłosowali jak poniżej:

<b>Jestem za</b>		<b>Jestem przeciw</b>	
1.	<i>Stanisław Gugąła</i>		<i>BRAK</i>
2.	<i>Marian Jaszczyk</i>		
3.	<i>Artur Kostyra</i>		
4.	<i>Katarzyna Bany</i>		
5.	<i>Renata Lech</i>		
6.	<i>Stanisława Mądra</i>		
7.	<i>Mateusz Michalczyk</i>		
8.	<i>Krzysztof Pasik</i>		
9.	<i>Wiesław Piros</i>		
10.	<i>Jacek Ryszkowski</i>		
11.	<i>Hanna Sadura</i>		
12.	<i>Witold Zalech</i>		
13.	<i>Artur Zduniak</i>		

<b>Wstrzymuję się</b>		<b>Obecni radni, którzy nie wzięli udziału w głosowaniu</b>	
	<i>BRAK</i>		<i>BRAK</i>

Operatorem systemu był *Admin*.

Wygenerowano z systemu DSSS Vote za pośrednictwem oprogramowania DSSS Vote App.



## **Ocena zasobów pomocy społecznej**

Autorzy:  
Mariola Ciesielska

## SPIS TREŚCI

STRONA

1	Wprowadzenie	3
2	Dane o sytuacji demograficznej i społecznej	3
3	Dane o korzystających z pomocy i wsparcia	12
3.1	Dane o korzystających z pomocy i wsparcia GMINA - ZADANIA OPS oraz MOPS, MOPR	38
4	Inne rodzaje pomocy i świadczeń	41
5	Zasoby instytucjonalne pomocy i wsparcia	51
6	Kadra jednostki organizacyjnej pomocy społecznej	62
6.1	Zatrudnienie pomocnicze w jednostce organizacyjnej pomocy społecznej	66
6.2	Zespoły pracy socjalnej i integracji społecznej w jednostce pomocy społecznej	66
7	Środki finansowe na wydatki w pomocy społecznej i innych obszarach polityki społecznej w budżecie jednostki samorządu terytorialnego	66
8	Aktywność projektowo-konkursowa jednostki organizacyjnej pomocy społecznej	69
9	Współpraca z organizacjami pozarządowymi - zadania zlecone w obszarze pomocy i wsparcia	69
10	Wnioski końcowe	70



## 1. Wprowadzenie

Zgodnie z art. 16a ustawy z 12 marca 2004 r. o pomocy społecznej gmina i powiat oraz samorząd województwa zobowiązani są do sporządzenia corocznie oceny zasobów pomocy społecznej w oparciu o analizę lokalnej sytuacji społeczno-demograficznej, która w szczególności winna obejmować: infrastrukturę, kadre, organizacje pozarządowe, nakłady finansowe ponoszone na zadania pomocy społecznej oraz informacje o osobach i rodzinach korzystających z pomocy społecznej. Niniejsza analiza opisuje ww. sytuację w gminie Trojanów. Jest to gmina wiejska, leżąca w powiecie garwolińskim, województwa mazowieckiego. Gmina Trojanów graniczy z gminami: Sobolew, Żelechów, Kłoczew, Ryki, Stężyca, Maciejowice. Siedzibą gminy jest miejscowość Trojanów. Gmina Trojanów położona jest w zachodniej części Wyżyny Żelechowskiej, a tereny wysunięte najbardziej na południe leżą w obrębie Doliny Środkowej Wisły. Teren gminy w znacznej części leży w zlewni rzeki Okrzejki, niewielkie tereny na północnym zachodzie w zlewni rzeki Wilgi a na południowym zachodzie w zlewni rzeki Wisły. Odległość wsi gminnej od miasta powiatowego - Garwolina wynosi ok. 30 km, zaś od stolicy województwa mazowieckiego i kraju - Warszawy ok. 90 km. Powierzchnia gminy Trojanów wynosi 15 153 ha, co stanowi 151 km<sup>2</sup>. W skład Gminy wchodzi 28 sołectw: Babice, Budziska, Damianów, Derlatka, Dębówka, Dudki, Elżbietów, Jabłonowiec, Komory, Korytnica, Kozice, Kruszyna, Majdan, Mroków, Nowiny Życkie, Ochodne, Piotrówek, Podebłocie, Prandocin, Ruda, Skruda, Trojanów, Więcków, Wola Korycka Dolna, Wola Korycka Górna, Wola Życka, Żabianka, Życzyn. Poniżej prezentujemy szczegółowe dane o: sytuacji demograficznej, rynku pracy, infrastrukturze społecznej, korzystających z pomocy i wsparcia, świadczeniach pomocy społecznej, zasobach instytucjonalnych pomocy i wsparcia, kadrze pomocy społecznej, środkach finansowych na wydatki w pomocy społecznej i innych obszarach polityki społecznej w budżecie jednostki samorządu terytorialnego, aktywności projektowo-konkursowej jednostki organizacyjnej pomocy społecznej, współpracy z organizacjami pozarządowymi w obszarze pomocy i wsparcia gminy Trojanów.

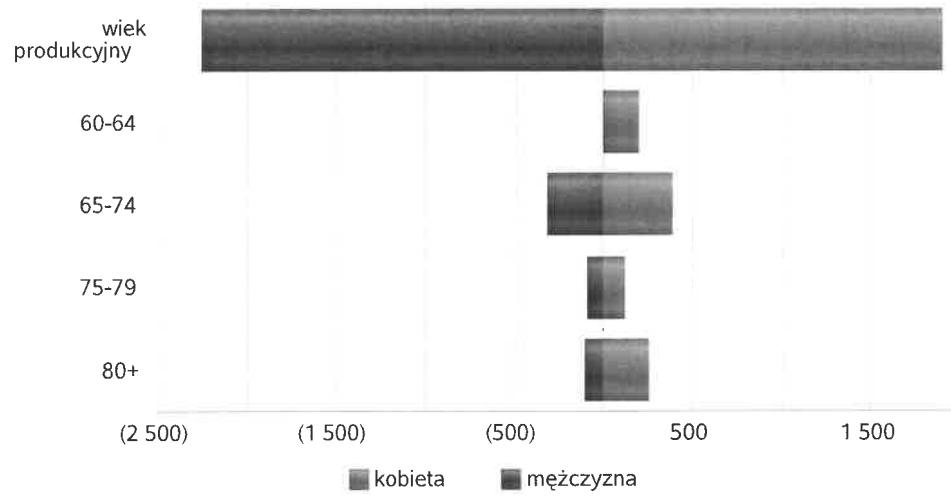
## 2. Dane o sytuacji demograficznej i społecznej

Zgodnie z art. 16a ustawy z 12 marca 2004 r. o pomocy społecznej gmina i powiat oraz samorząd województwa zobowiązani są do sporządzenia corocznie oceny zasobów pomocy społecznej w oparciu o analizę lokalnej sytuacji społeczno-demograficznej, która w szczególności winna obejmować: infrastrukturę, kadre, organizacje pozarządowe, nakłady finansowe ponoszone na zadania pomocy społecznej oraz informacje o osobach i rodzinach korzystających z pomocy społecznej. Niniejsza analiza opisuje ww. sytuację w gminie Trojanów. Jest to gmina wiejska, leżąca w powiecie garwolińskim, województwa mazowieckiego. Gmina Trojanów graniczy z gminami: Sobolew, Żelechów, Kłoczew, Ryki, Stężyca, Maciejowice. Siedzibą gminy jest miejscowość Trojanów. Gmina Trojanów położona jest w zachodniej części Wyżyny Żelechowskiej, a tereny wysunięte najbardziej na południe leżą w obrębie Doliny Środkowej Wisły. Teren gminy w znacznej części leży w zlewni rzeki Okrzejki, niewielkie tereny na północnym zachodzie w zlewni rzeki Wilgi a na południowym zachodzie w zlewni rzeki Wisły. Odległość wsi gminnej od miasta powiatowego - Garwolina wynosi ok. 30 km, zaś od stolicy województwa mazowieckiego i kraju - Warszawy ok. 90 km. Powierzchnia gminy Trojanów wynosi 15 153 ha, co stanowi 151 km<sup>2</sup>. W skład Gminy wchodzi 28 sołectw: Babice, Budziska, Damianów, Derlatka, Dębówka, Dudki, Elżbietów, Jabłonowiec, Komory, Korytnica, Kozice, Kruszyna, Majdan, Mroków, Nowiny Życkie, Ochodne, Piotrówek, Podebłocie, Prandocin, Ruda, Skruda, Trojanów, Więcków, Wola Korycka Dolna, Wola Korycka Górna, Wola Życka, Żabianka, Życzyn. Poniżej prezentujemy szczegółowe dane o: sytuacji demograficznej, rynku pracy, infrastrukturze społecznej, korzystających z pomocy i wsparcia, świadczeniach pomocy społecznej, zasobach instytucjonalnych pomocy i wsparcia, kadrze pomocy społecznej, środkach finansowych na wydatki w pomocy społecznej i innych obszarach polityki społecznej w budżecie jednostki samorządu terytorialnego, aktywności projektowo-konkursowej jednostki

organizacyjnej pomocy społecznej, współpracy z organizacjami pozarządowymi w obszarze pomocy i wsparcia gminy Trojanów.

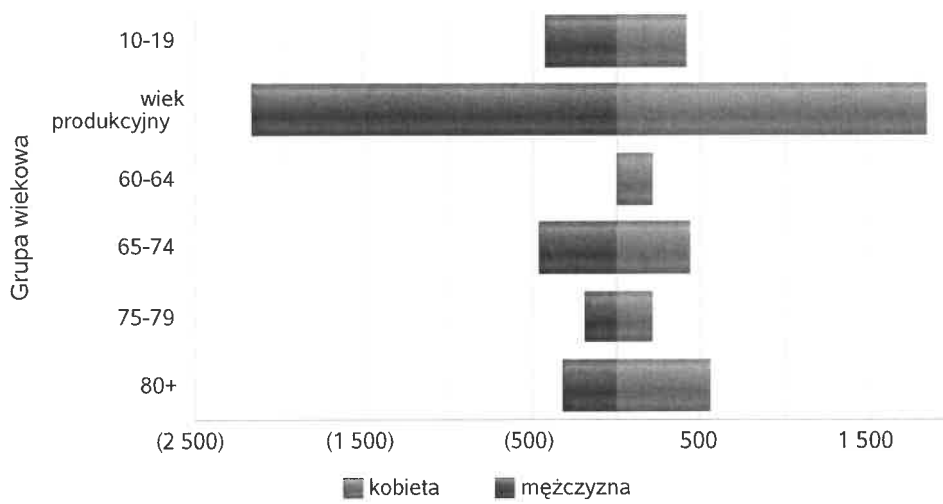
Liczba mieszkańców wg grup wiekowych i płci		
Grupa wiekowa	mężczyzna	kobieta
wiek produkcyjny	2 255	1 898
60-64		202
65-74	314	390
75-79	98	116
80+	99	252

Liczba mieszkańców wg grup wiekowych i płci




Grupa wiekowa	Liczba mieszkańców wg grup wiekowych i płci	
	mężczyzna	kobieta
10-19	431	412
wiek produkcyjny	2 170	1 840
60-64		206
65-74	467	441
75-79	193	206
80+	318	552

Prognozowana liczba mieszkańców wg grup wiekowych i płci



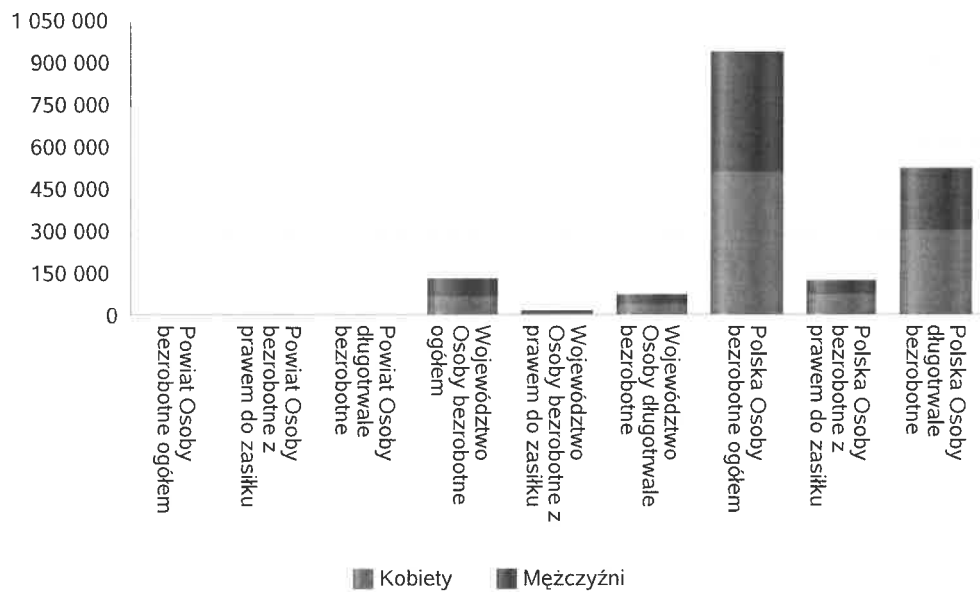
**Liczba osób bezrobotnych, liczba długotrwale bezrobotnych oraz liczba osób bezrobotnych z prawem do zasiłku (poziom powiatu)**

Status	Ogółem	Mężczyźni	Kobiety
Bezrobotni ogółem	3 856	2 114	1 742
Bezrobotni z prawem do zasiłku	621	282	339
Długotrwale bezrobotni	2 409	1 323	1 086



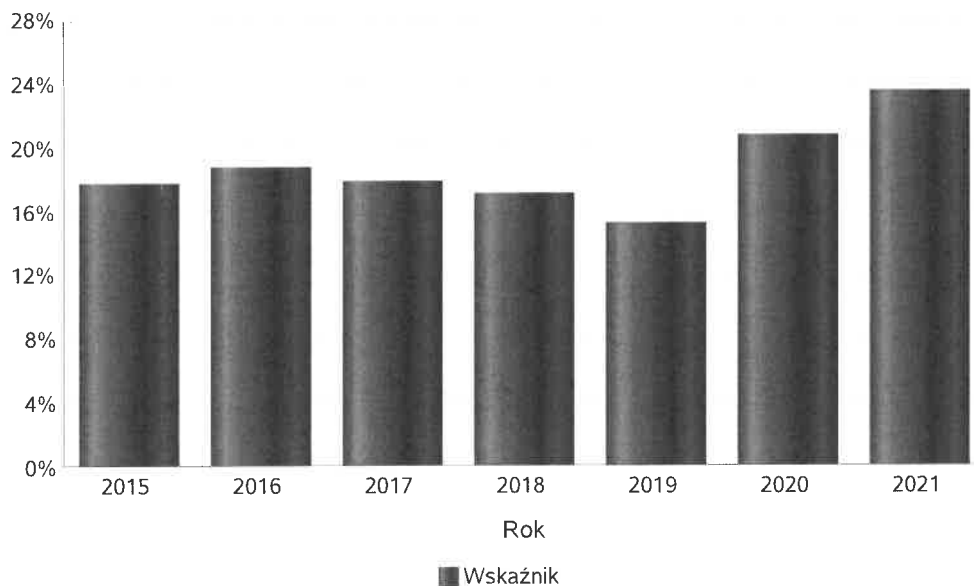
Wykres prezentuje liczbę osób bezrobotnych, liczbę bezrobotnych długotrwale oraz liczbę osób bezrobotnych z prawem do zasiłku, ogółem i w podziale na płeć.

Status	Powiat		Województwo		Polska	
	Kobiety	Mężczyźni	Kobiety	Mężczyźni	Kobiety	Mężczyźni
Osoby bezrobotne ogółem	1 742	2 114	65 282	63 966	510 303	432 720
Osoby bezrobotne z prawem do zasiłku	339	282	9 789	7 814	73 674	53 002
Osoby długotrwale bezrobotne	1 086	1 323	39 960	35 681	301 660	226 997



Wskaźnik bezrobocia wśród beneficjentów pomocy społecznej. Wskaźnik obliczany jako stosunek liczby osób w rodzinach korzystających z pomocy społecznej z powodu bezrobocia do liczby osób w rodzinach korzystających z pomocy ogółem.

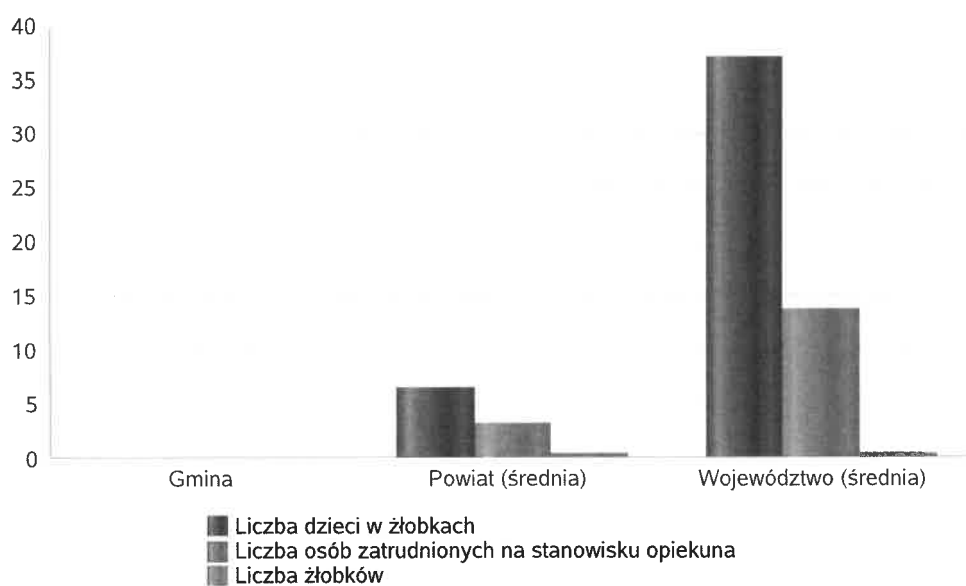
Rok	Wskaźnik
2015	18%
2016	19%
2017	18%
2018	17%
2019	15%
2020	21%
2021	23%



## Liczba placówek i miejsc dla dzieci

Jednostka terytorialna	Miara	Wartość liczbowa
Gmina	Liczba dzieci w żłobkach	0,00
Gmina	Liczba osób zatrudnionych na stanowisku opiekuna	0,00
Gmina	Liczba żłobków	0,00
Powiat (średnia)	Liczba dzieci w żłobkach	6,57
Powiat (średnia)	Liczba osób zatrudnionych na stanowisku opiekuna	3,14
Powiat (średnia)	Liczba żłobków	0,36
Województwo (średnia)	Liczba dzieci w żłobkach	37,09
Województwo (średnia)	Liczba osób zatrudnionych na stanowisku opiekuna	13,73
Województwo (średnia)	Liczba żłobków	0,49

Infrastruktura opieki nad dziećmi






## Liczba placówek i miejsc dla dzieci

Jednostka terytorialna	Miara	Wartość liczbowa
Gmina	Brakujące miejsca dla dzieci w żłobkach	0,00
Powiat (średnia)	Brakujące miejsca dla dzieci w żłobkach	2,57
Województwo (średnia)	Brakujące miejsca dla dzieci w żłobkach	39,03

Infrastruktura opieki nad dziećmi



## INFRASTRUKTURA SPOŁECZNA (stan na 31.XII)

WYSZCZEGÓLNIENIE		Rok 2020	Rok oceny 2021	Prognoza 2022*
<b>INFRASTRUKTURA SPOŁECZNA</b>				
Liczba mieszkań komunalnych w zasobie gminy	1	3	3	3
Liczba wniosków złożonych na mieszkanie komunalne z zasobów gminy	2	0	0	0
w tym z wiersza 1: Liczba mieszkań socjalnych (lokali)	3	0	0	0
Liczba oczekujących na mieszkanie socjalne	4	0	0	0
Liczba wyroków eksmisyjnych bez wskazania lokalu socjalnego	5	0	0	0
Liczba klubów i innych miejsc spotkań dla seniorów	6	0	0	0
Liczba hospicjów	7	0	0	0
Liczba ośrodków dla cudzoziemców	8	X	X	X

\* Wielkość prognozy nie dotyczy wartości przyrostu lub spadku. W przypadku braku możliwości oszacowania wielkości liczbowych dla prognozy należy wpisać liczby odpowiadające danym z kolumny "Rok oceny 2021". Niniejsza instrukcja dotyczy wypełniania wszystkich tabel OZPS.

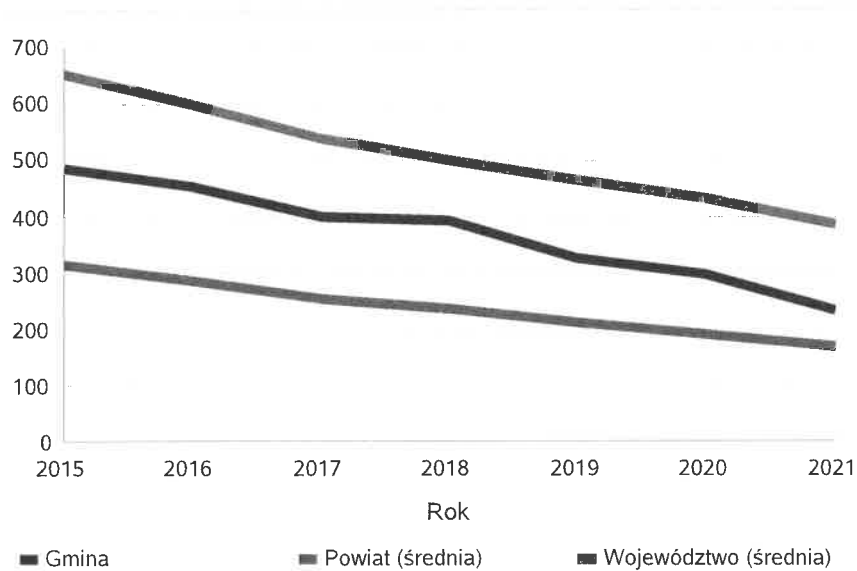
### 3. Dane o korzystających z pomocy i wsparcia

Pomoc i wsparcie w gminie Trojanów z pomocy społecznej w 2021 roku uzyskało 233 osób, co stanowiło 3,17% wszystkich mieszkańców gminy. W roku oceny, w stosunku do 2020 roku, łączna liczba osób korzystających z pomocy i wsparcia zmniejszyła się o 65 osób. Natomiast liczba rodzin, którym przyznano świadczenie z pomocy społecznej zmniejszyła się w stosunku do roku poprzedniego o 24 rodziny. W przypadku długotrwale korzystających z pomocy społecznej ich liczba osiągnęła poziom 101 osób, co oznaczało spadek w stosunku do roku 2020 o 25 osób. W gminie Trojanów najczęściej występującymi przyczynami trudnej sytuacji życiowej osób i rodzin a jednocześnie powodami ubiegania się o pomoc społeczną, wskazanymi przez ośrodki pomocy społecznej w 2021 roku było kolejno: ubóstwo, długotrwała i ciężka choroba, bezrobocie, niepełnosprawność. Poniżej prezentujemy w formie graficznej i tabelarycznej szczegółowe dane dotyczące: liczby rodzin i osób w rodzinach korzystających z pomocy społecznej w podziale na wiek i płeć, wskaźnika deprivacji lokalnej, liczby długotrwale korzystających z pomocy społecznej w podziale na płeć i grupy wiekowe, liczby osób i rodzin korzystających ze świadczeń pieniężnych i niepieniężnych, liczby osób korzystających z usług opiekuńczych i specjalistycznych usług opiekuńczych dla osób z zaburzeniami psychicznymi, liczby rodzin korzystających z poradnictwa specjalistycznego, wskaźnika pracy socjalnej, liczby rodzin korzystających z interwencji kryzysowej, wskaźnika kontraktu socjalnego w podziale na typy, wskaźnika projektów socjalnych.

## Liczba osób korzystających ze świadczeń na podstawie wydanych decyzji

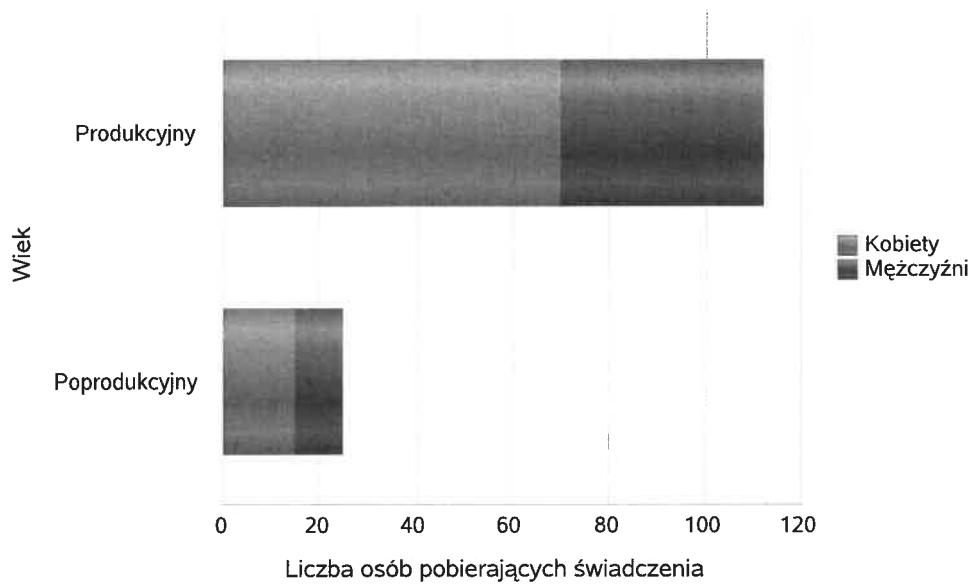
	Liczba świadczeniobiorców						
	2015	2016	2017	2018	2019	2020	2021
Gmina	485	455	401	394	327	298	233
Powiat (średnia)	314	284	253	237	213	189	169
Województwo (średnia)	653	600	538	498	465	433	384

Liczba świadczeniobiorców



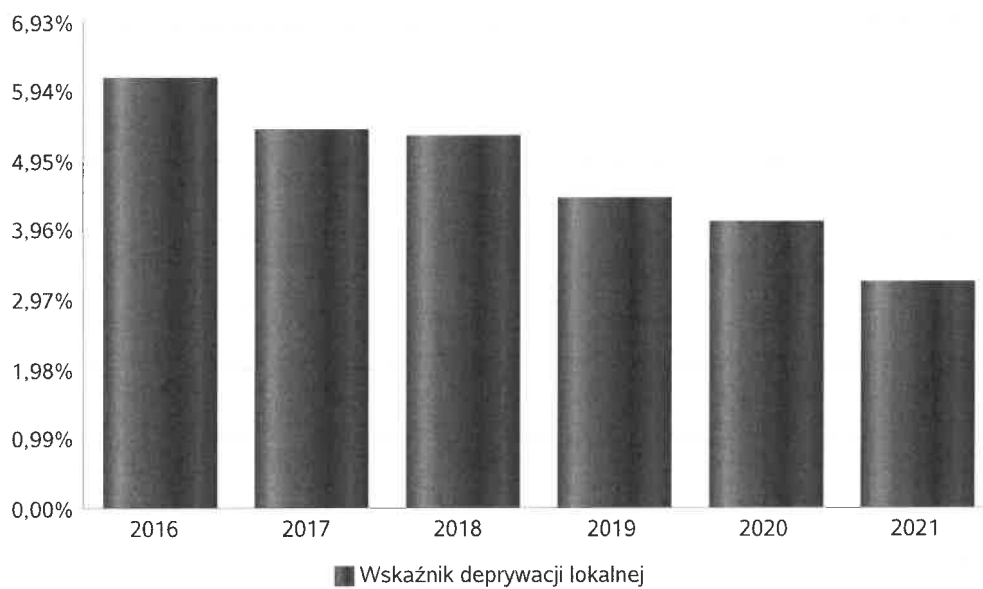
## Liczba osób korzystających z pomocy społecznej w podziale na wiek i płeć wg liczby wypłaconych świadczeń

Grupa	Ogółem	Kobiety	Mężczyźni
Produkcyjny	112	70	42
Poprodukcyjny	25	15	10



## Wskaźnik deprivacji lokalnej

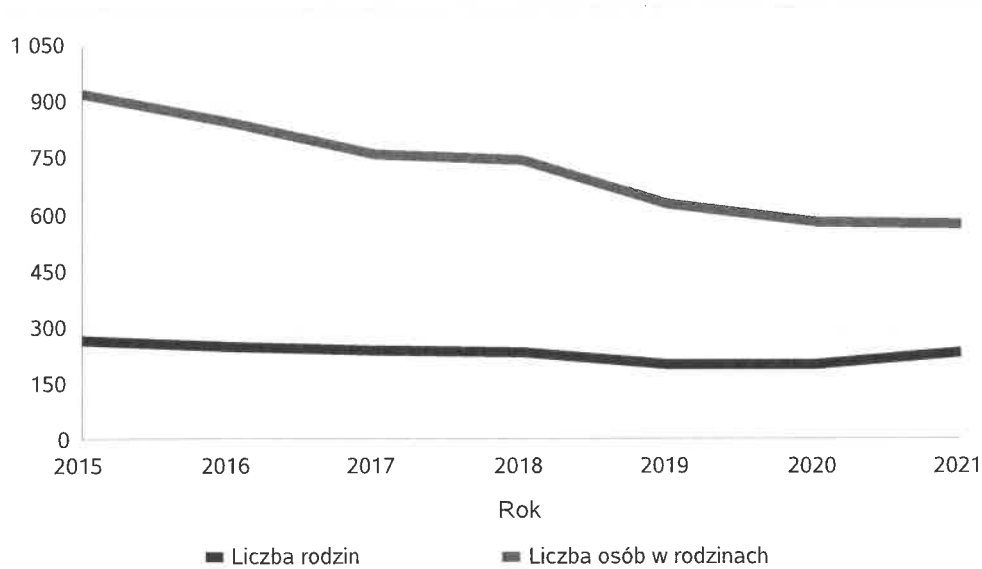
Rok	Wskaźnik deprivacji lokalnej
2016	6,14%
2017	5,40%
2018	5,32%
2019	4,44%
2020	4,09%
2021	3,24%



## Liczba rodzin i liczba osób w rodzinach korzystających z pomocy społecznej

Rok	Liczba rodzin	Liczba osób w rodzinach
2015	261	923
2016	246	848
2017	234	761
2018	233	744
2019	199	626
2020	198	578
2021	229	571

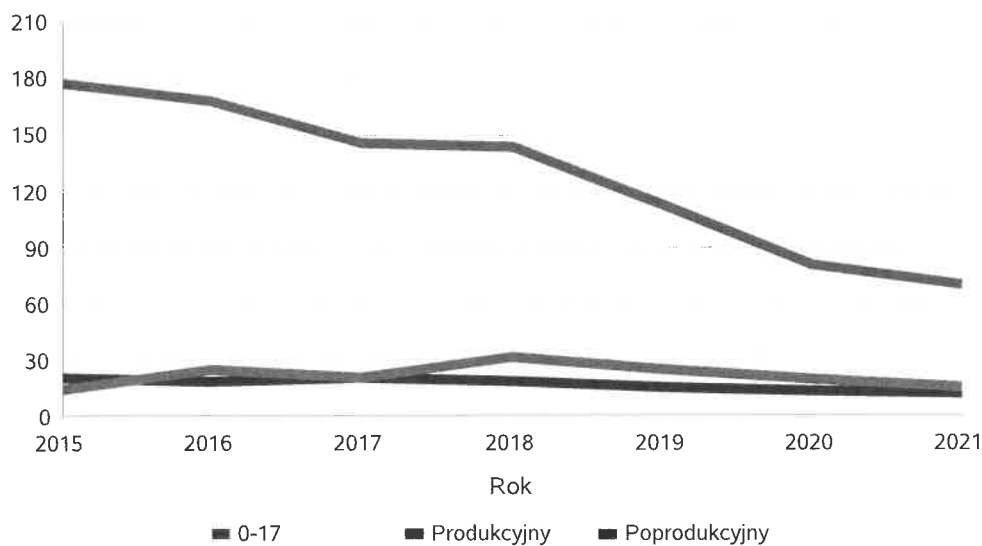
Korzystający z pomocy społecznej



## Liczba kobiet korzystających z pomocy społecznej

		Liczba kobiet korzystających z pomocy						
Poziom	Wiek	2015	2016	2017	2018	2019	2020	2021
Trojanów	Produkcyjny	178	168	146	144	113	80	70
	Poprodukcyjny	14	25	21	31	25	19	15
Powiat (średnia)	0-17	20	19	21	18	15	13	12
	Produkcyjny	109	95	78	72	66	56	51
	Poprodukcyjny	14	16	16	18	18	16	15
Województwo (średnia)	0-17	92	81	69	62	55	49	41
	Produkcyjny	194	169	148	132	116	111	98
	Poprodukcyjny	53	55	62	62	56	56	51

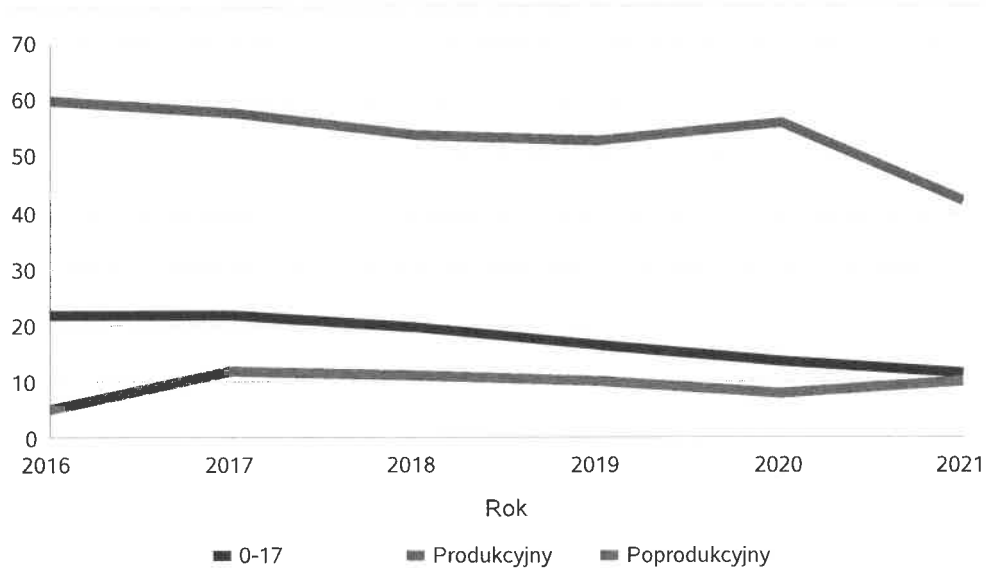
Liczba kobiet korzystających z pomocy



## Liczba mężczyzn korzystających z pomocy społecznej

Poziom	Wiek	Liczba mężczyzn korzystających z pomocy					
		2016	2017	2018	2019	2020	2021
Trojanów	Produkcyjny	60	58	54	53	56	42
	Poprodukcyjny	5	12	11	10	8	10
Powiat (średnia)	0-17	22	22	20	17	14	11
	Produkcyjny	55	56	51	45	47	47
	Poprodukcyjny	8	9	9	9	9	10
Województwo (średnia)	0-17	86	72	65	57	51	43
	Produkcyjny	148	142	131	119	121	112
	Poprodukcyjny	20	24	24	23	23	24

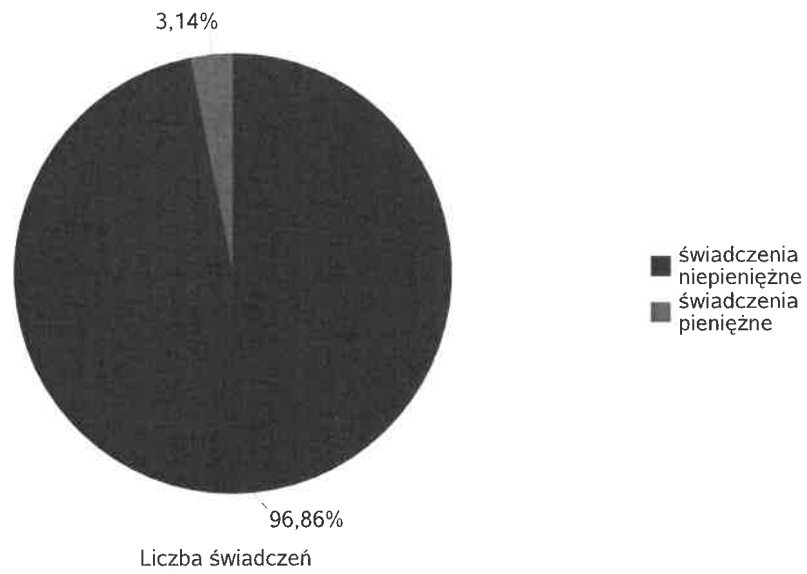
Liczba mężczyzn korzystających z pomocy





## Liczba świadczeń pieniężnych i niepieniężnych z pomocy społecznej

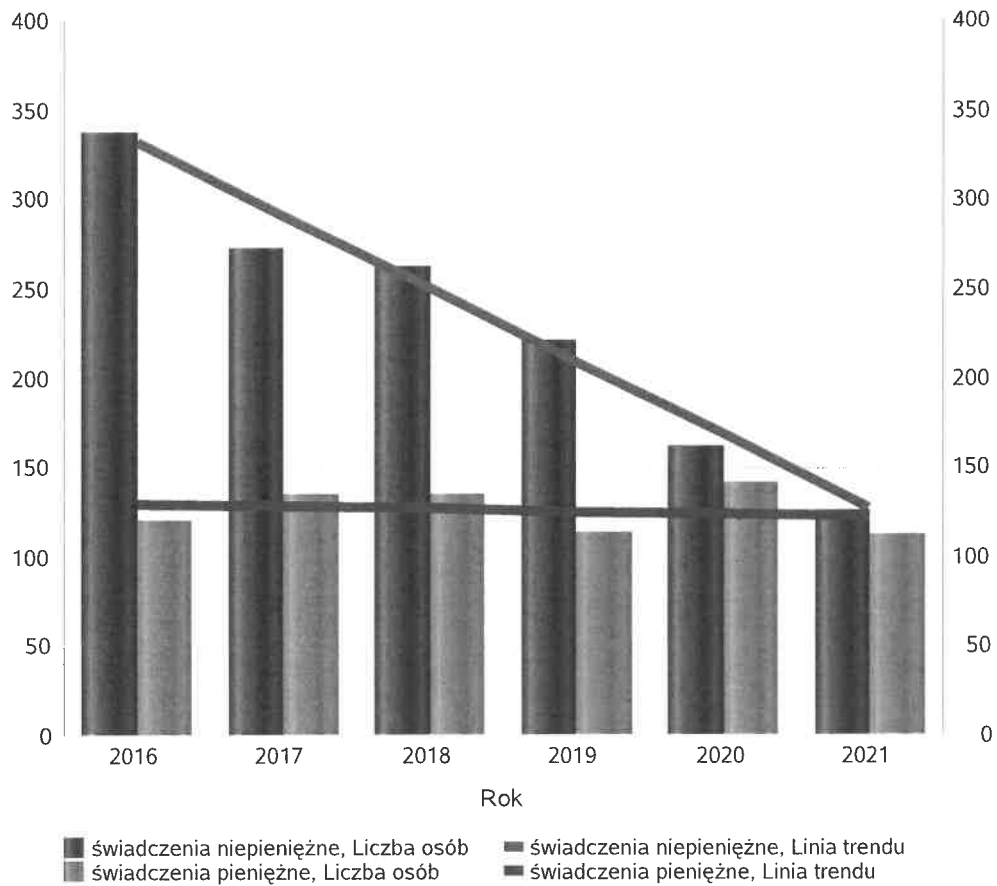
Rodzaj świadczenia	Liczba świadczeń
świadczenia niepieniężne	13 416
świadczenia pieniężne	435



## Liczba osób korzystających z świadczeń pieniężnych i niepieniężnych

Rodzaj świadczenia	Liczba osób					
	2016	2017	2018	2019	2020	2021
świadczenia niepieniężne	338	272	262	221	161	126
świadczenia pieniężne	120	135	135	113	141	112

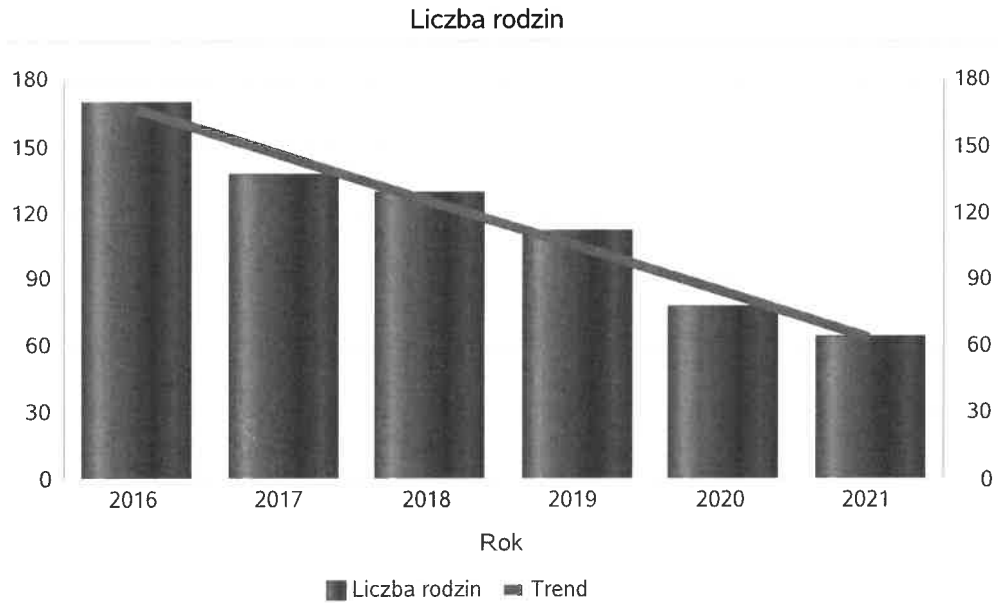
Liczba osób korzystających z świadczeń pieniężnych i niepieniężnych



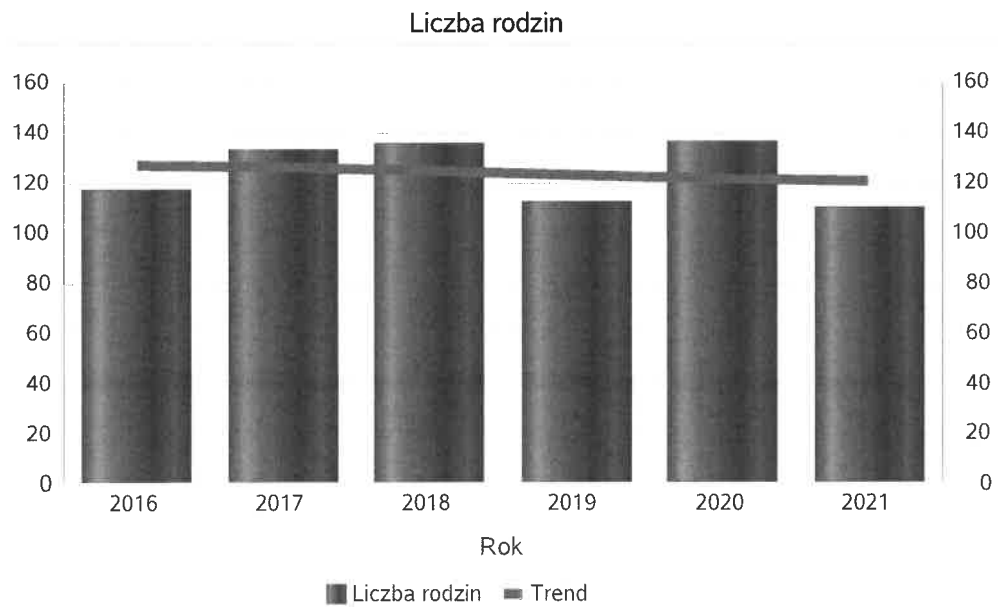
## Liczba rodzin korzystających z świadczeń pieniężnych i niepieniężnych

Rodzaj świadczenia	Liczba rodzin					
	2016	2017	2018	2019	2020	2021
świadczenia niepieniężne	169	137	129	112	78	64
świadczenia pieniężne	117	133	135	112	136	110

### świadczenia niepieniężne



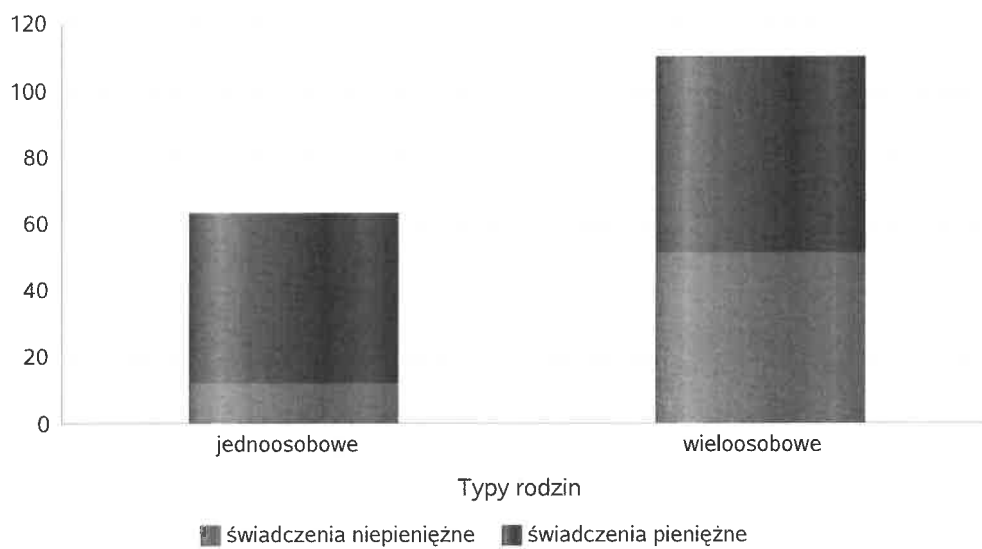
### świadczenia pieniężne



## Rodzaje świadczeń, z których korzystają poszczególne typy rodzin

Typy rodzin	Liczba rodzin pobierających świadczenia		
	Ogółem	Świadczenia pieniężne	Świadczenia niepieniężne
jednoosobowe	59	51	12
wieloosobowe	75	59	51

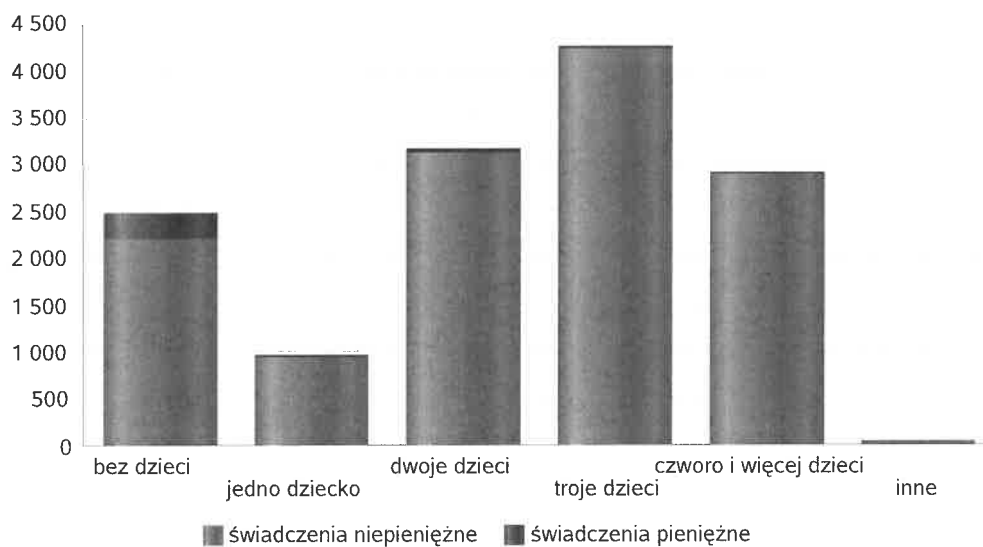
Liczba rodzin pobierających świadczenia



## Rodzaje świadczeń, z których korzystają poszczególne typy rodzin ze względu na liczbę dzieci

Typ rodziny	Liczba świadczeń		
	Ogółem	Świadczenia pieniężne	Świadczenia niepieniężne
bez dzieci	2481	270	2211
jedno dziecko	977	43	934
dwoje dzieci	3160	44	3116
troje dzieci	4261	39	4222
czworo i więcej dzieci	2919	34	2885
inne	53	5	48

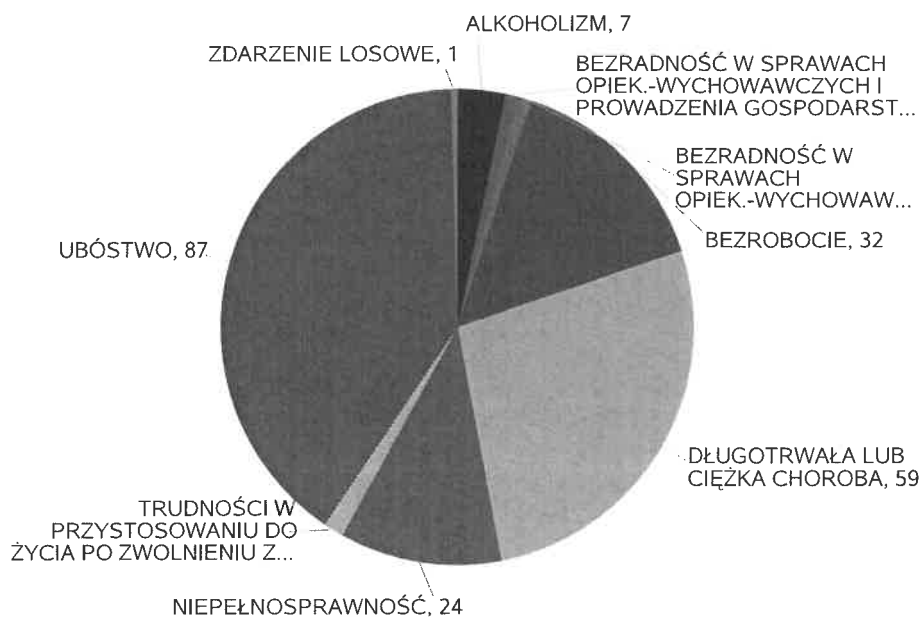
Liczba świadczeń



## Powody udzielania pomocy rodzinom

Powody udzielenia pomocy i wsparcia - ranking	LICZBA RODZIN OGÓŁEM
UBÓSTWO	87
DŁUGOTRWAŁA LUB CIĘŻKA CHOROBA	59
BEZROBOCIE	32
NIEPEŁNOSPRAWNOŚĆ	24
ALKOHOLIZM	7
TRUDNOŚCI W PRZYSTOSOWANIU DO ŻYCIA PO ZWOLNIENIU Z ZAKŁADU KARNEGO	3
BEZRADNOŚĆ W SPRAWACH OPIEK.-WYCHOWAWCZYCH I PROWADZENIA GOSPODARSTWA DOMOWEGO - OGÓŁEM	2
BEZRADNOŚĆ W SPRAWACH OPIEK.-WYCHOWAWCZYCH I PROWADZENIA GOSPODARSTWA DOMOWEGO - OGÓŁEM - W TYM: RODZINY NIEPEŁNE	2
ZDARZENIE LOSOWE	1

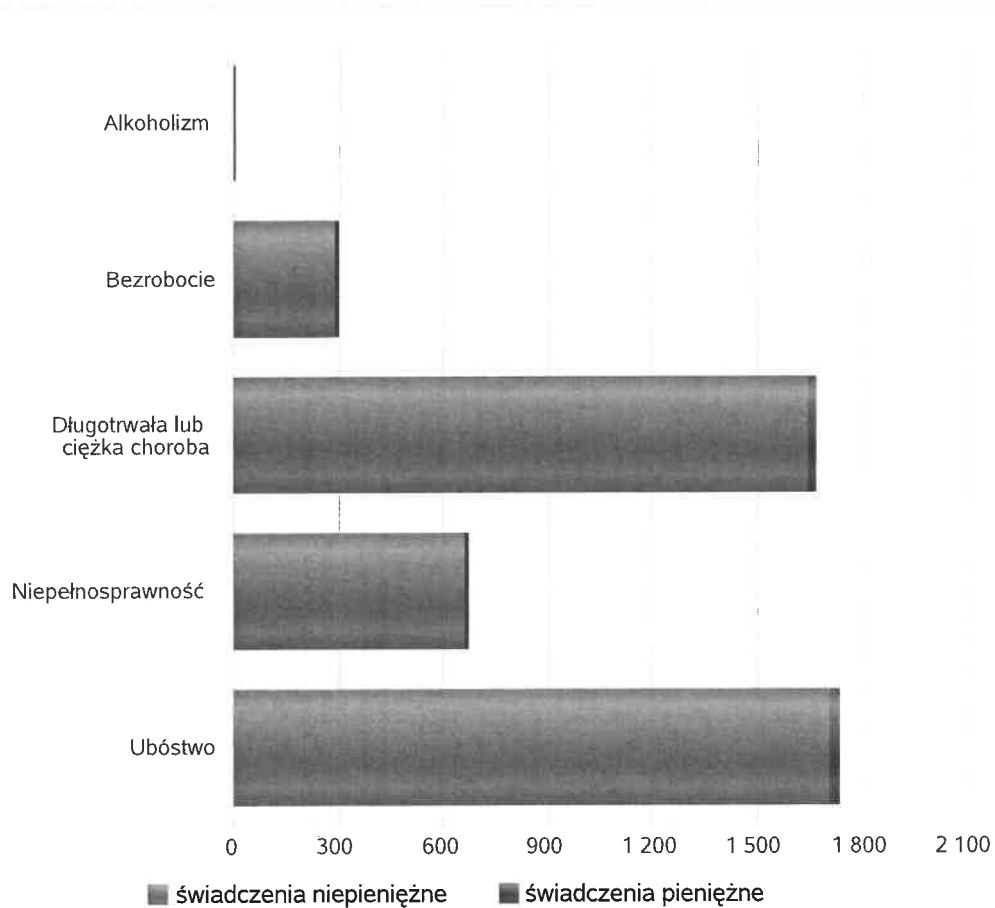
Powody udzielenia pomocy i wsparcia



## Główne powody przyznania świadczeń w roku

Powód przyznania	Ogółem	Liczba świadczeń	
		świadczenia niepieniężne	świadczenia pieniężne
Ubóstwo	1 737	1 707	30
Długotrwała lub ciężka choroba	1 667	1 641	26
Niepełnosprawność	673	664	9
Bezrobocie	303	289	14
Alkoholizm	3		3

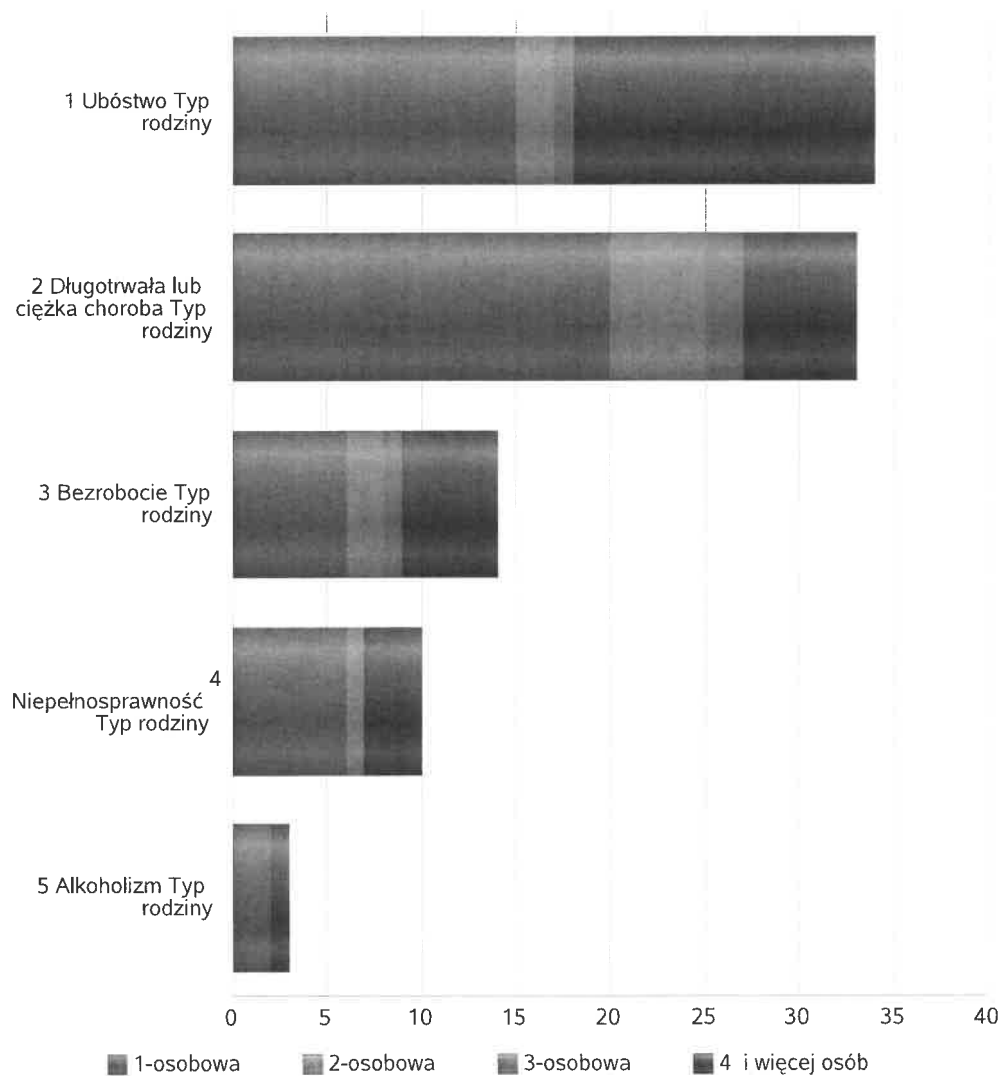
Liczba świadczeń



## Główne powody przyznawania pomocy dla rodzin jednoosobowych i wieloosobowych

Powód przyznania	Ogółem	Typ rodziny			
		1-osobowa	2-osobowa	3-osobowa	4 i więcej osób
Ubóstwo	34	15	2	1	16
Długotrwała lub ciężka choroba	33	20	5	2	6
Bezrobocie	14	6	2	1	5
Niepełnosprawność	10	6	1		3
Alkoholizm	3	2			1

Liczba rodzin pobierających świadczenia wg powodów

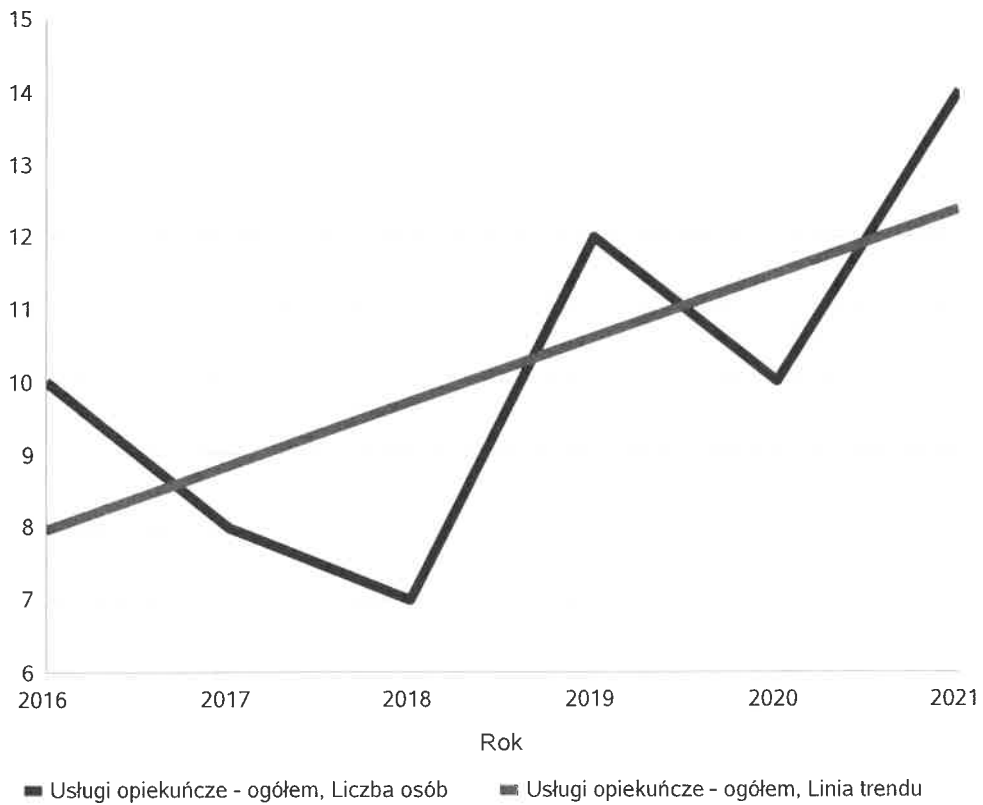




## Liczba osób korzystających ze usług opiekuńczych

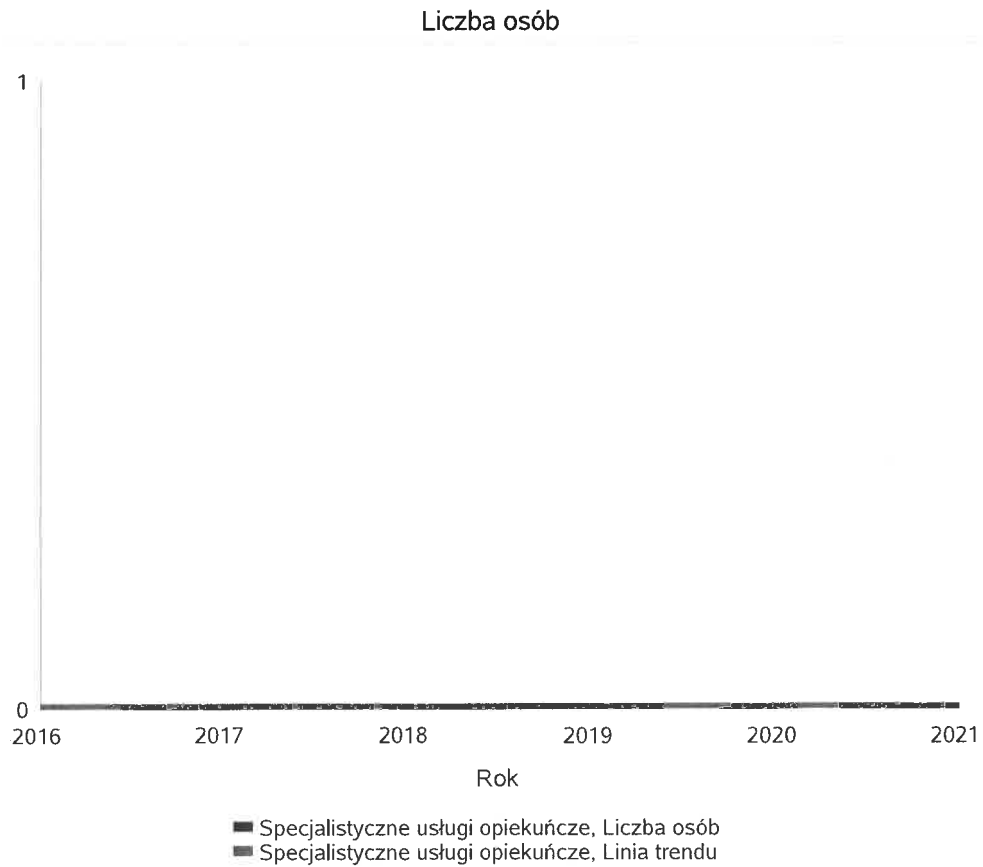
Rok	Liczba osób
2016	10
2017	8
2018	7
2019	12
2020	10
2021	14

Liczba osób



## Liczba osób korzystających z specjalistycznych usług opiekuńczych

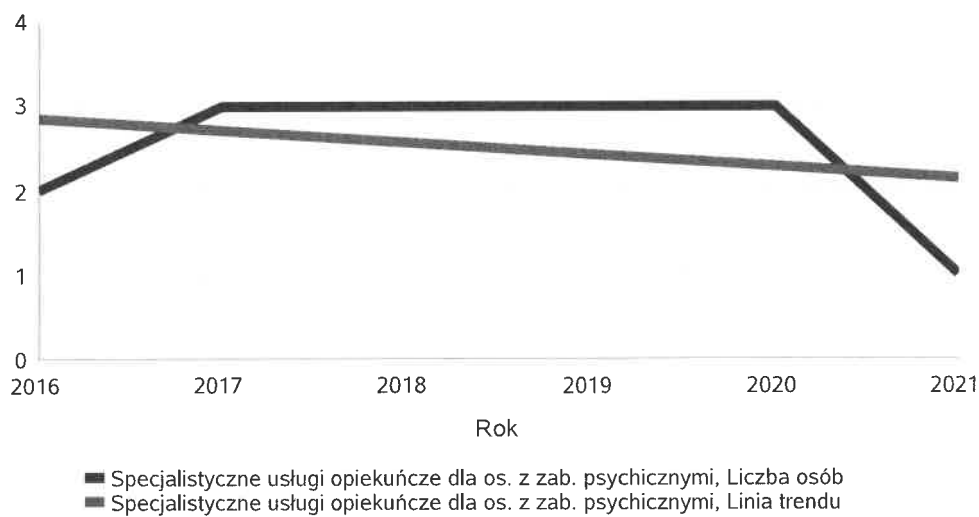
Rok	Liczba osób
2016	0
2017	0
2018	0
2019	0
2020	0
2021	0



## Liczba osób korzystających z usług specjalistycznych opiekuńczych dla osób z zaburzeniami psychicznymi

Rok	Liczba osób
2016	2
2017	3
2018	3
2019	3
2020	3
2021	1

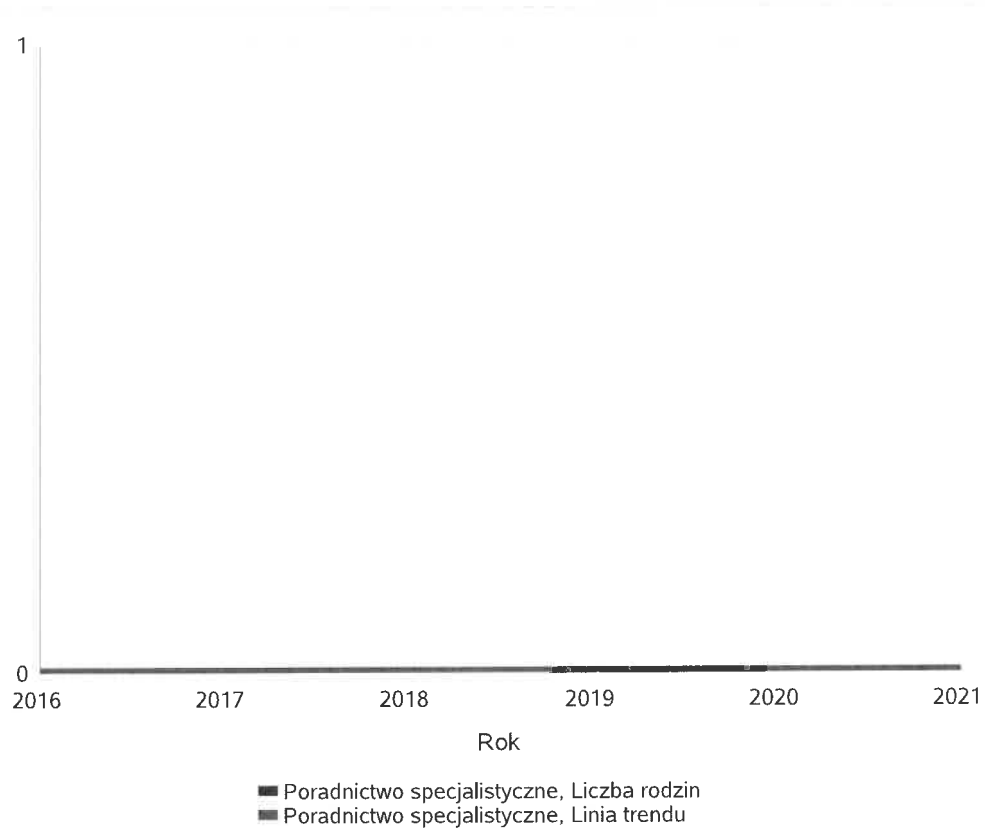
Liczba osób



## Liczba rodzin korzystających z poradnictwa specjalistycznego

Rodzaj	Liczba rodzin w latach					
	2016	2017	2018	2019	2020	2021
Poradnictwo specjalistyczne	0	0	0	0	0	0

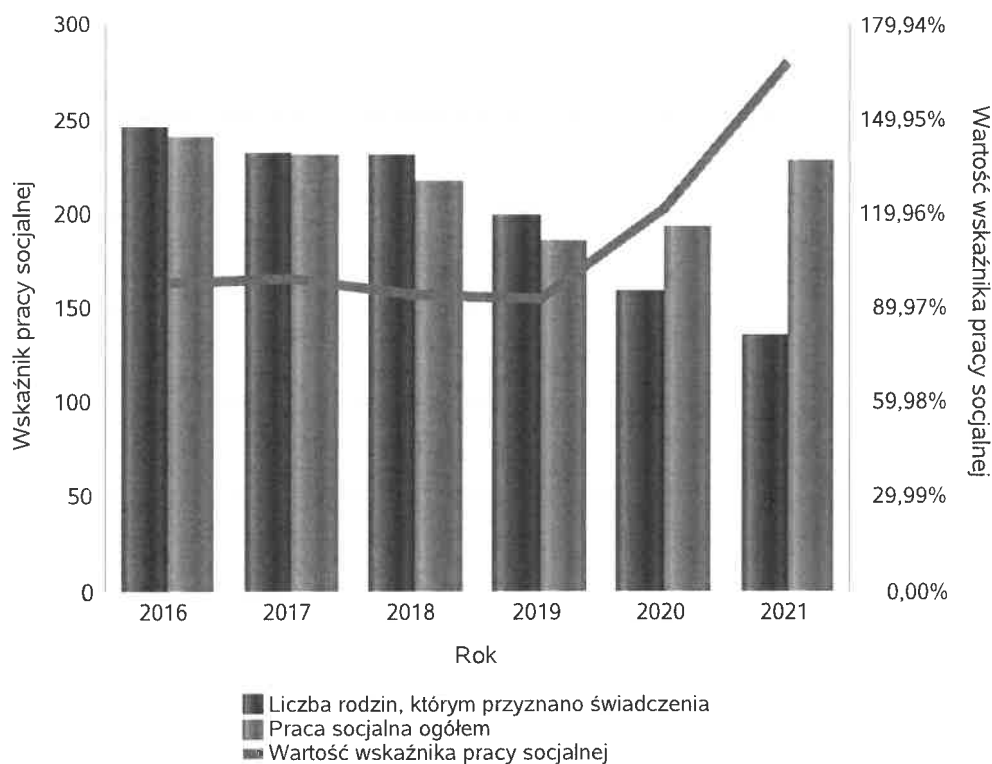
Liczba rodzin



**Wskaźnik pracy socjalnej - wskaźnik obliczany jako stosunek liczby rodzin objętych pracą socjalną do rodzin osób, którym przyznano świadczenie pomnożony przez 100%**

	2016	2017	2018	2019	2020	2021
Wskaźnik pracy socjalnej	97,96%	99,57%	93,94%	92,96%	121,38%	168,15%
Liczba rodzin, którym przyznano świadczenia	245	232	231	199	159	135
Praca socjalna ogółem	240	231	217	185	193	227

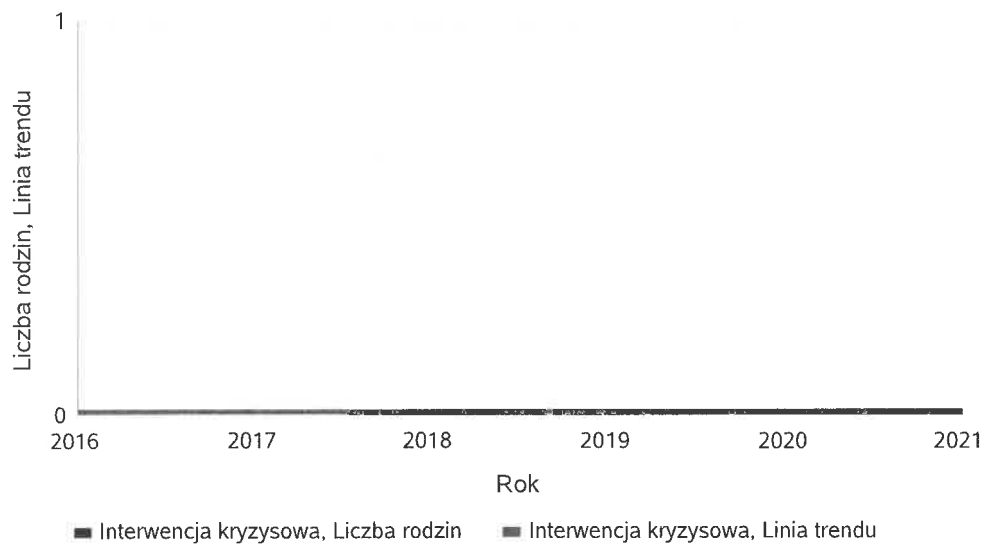
Wskaźnik pracy socjalnej



## Liczba rodzin korzystających z interwencji kryzysowej

Udzielone świadczenia	Liczba rodzin					
	2016	2017	2018	2019	2020	2021
Interwencja kryzysowa	0	0	0	0	0	0

Liczba rodzin korzystających z interwencji kryzysowej

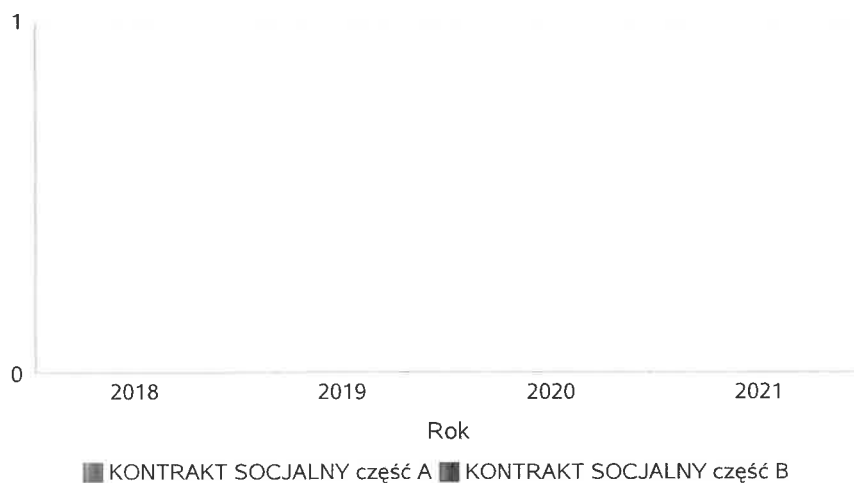


## Kontrakt socjalny

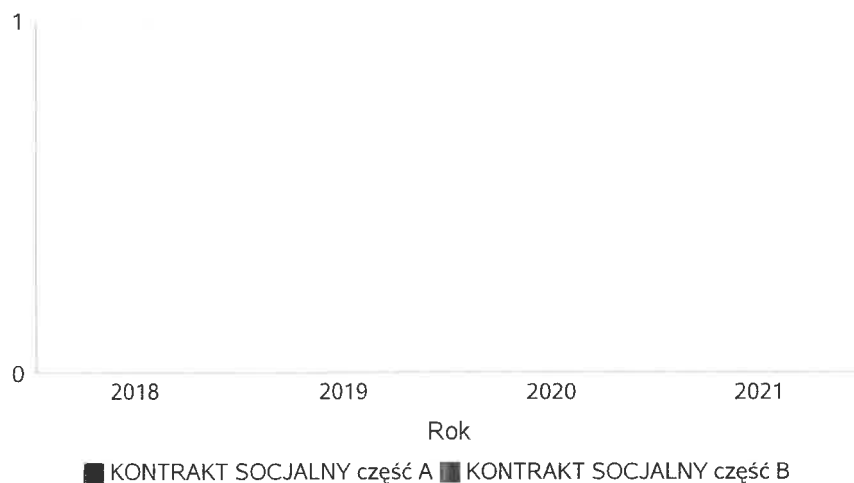
Wskaźnik obliczany jako udział osób objętych kontraktem socjalnym typu A i typu B w ogólnej liczbie osób nim objętych

Rok	Praca socjalna	Liczba kontraktów/projektów	Liczba osób objętych kontraktami/projektami socjalnymi
2018	KONTRAKT SOCJALNY część A	0	0
	KONTRAKT SOCJALNY część B	0	0
2019	KONTRAKT SOCJALNY część A	0	0
	KONTRAKT SOCJALNY część B	0	0
2020	KONTRAKT SOCJALNY część A	0	0
	KONTRAKT SOCJALNY część B	0	0
2021	KONTRAKT SOCJALNY część A	0	0
	KONTRAKT SOCJALNY część B	0	0

Liczba kontraktów/projektów



Liczba osób objętych kontraktami/projektami socjalnymi



**Liczba projektów socjalnych w odniesieniu do liczby osób nimi objętych**

	2017	2018	2019	2020	2021
LICZBA KONTRAKTÓW/PROJEKTÓW SOCJALNYCH	0	0	0	0	0
LICZBA OSÓB OBJĘTA KONTRAKTAMI/PROJEKTAMI SOCJALNYMI	0	0	0	0	0

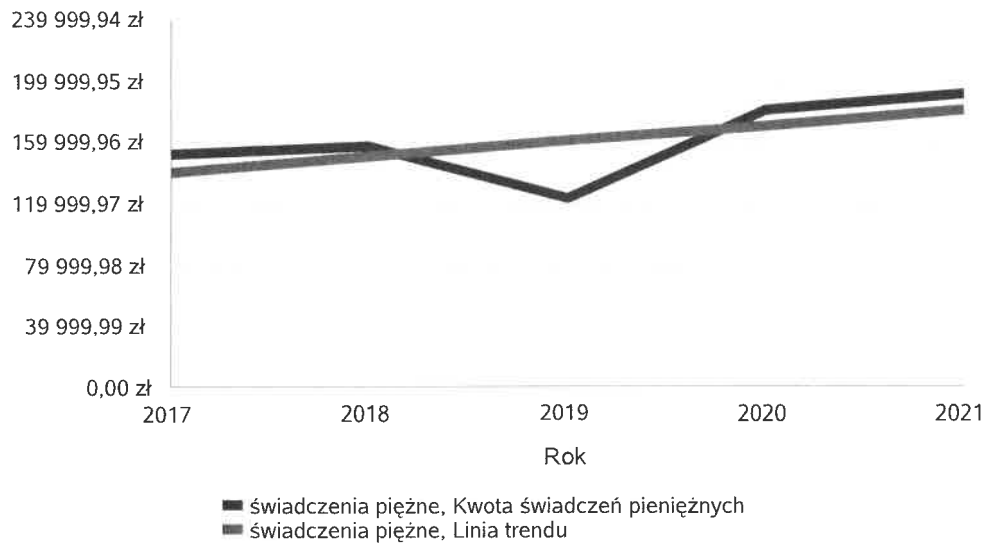




## Świadczenia pieniężne z pomocy społecznej

Rok	Kwota świadczeń pieniężnych
2017	152 725,14 zł
2018	157 086,52 zł
2019	123 390,06 zł
2020	180 383,10 zł
2021	191 287,60 zł

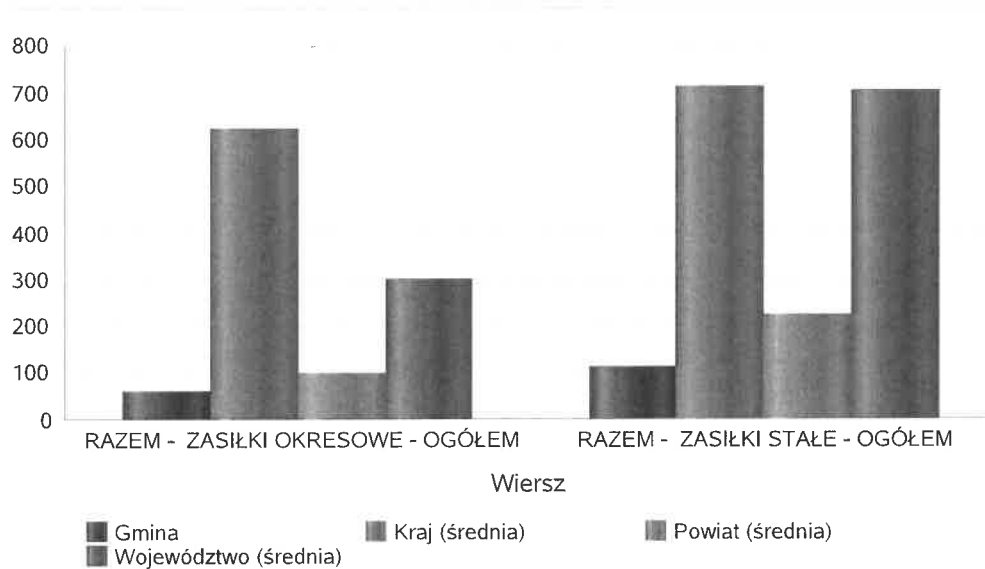
Kwota świadczeń pieniężnych



## Podstawowe statystyki dla świadczeń pieniężnych

Poziom	Wiersz	Liczba świadczeń
Gmina	RAZEM - ZASIŁKI OKRESOWE - OGÓŁEM	60
	RAZEM - ZASIŁKI STAŁE - OGÓŁEM	111
Powiat (średnia)	RAZEM - ZASIŁKI OKRESOWE - OGÓŁEM	101
	RAZEM - ZASIŁKI STAŁE - OGÓŁEM	225
Województwo (średnia)	RAZEM - ZASIŁKI OKRESOWE - OGÓŁEM	301
	RAZEM - ZASIŁKI STAŁE - OGÓŁEM	704
Kraj (średnia)	RAZEM - ZASIŁKI OKRESOWE - OGÓŁEM	622
	RAZEM - ZASIŁKI STAŁE - OGÓŁEM	711

Liczba świadczeń



**DANE O KORZYSTAJĄCYCH Z POMOCY I WSPARCIA  
w całym okresie sprawozdawczym**

WYSZCZEGÓLNIENIE		Rok 2020	Rok oceny 2021	Prognoza 2022
<b>OSOBY I RODZINY, KTÓRYM UDZIELONO POMOCY I WSPARCIA</b>				
Liczba osób	1	298	233	233
<b>OSOBY I RODZINY, KTÓRYM PRZYZNANO ŚWIADCZENIE</b>				
Liczba osób	2	298	233	233
W tym: osoby długotrwale korzystające	3	126	101	101
Wiek 0-17	4	135	108	108
Wiek produkcyjny *	5	136	100	100
Wiek poprodukcyjny **	6	27	25	25
Liczba rodzin	7	159	135	135
Liczba osób w rodzinach	8	472	375	375
<b>w tym: KOBIECY (z wierszy 2-6)</b>				
Ogółem	9	180	142	142
W tym: osoby długotrwale korzystające	10	61	50	50
Wiek 0-17	11	73	62	62
Wiek 18-59	12	86	64	64
Wiek 60 lat i więcej	13	21	16	16
<b>OSOBY I RODZINY, Z KTÓRYMI PRZEPROWADZONO WYWIAD ŚRODOWISKOWY</b>				
Liczba osób ogółem	14	159	135	135
Liczba rodzin	15	159	135	135
Liczba osób w rodzinach	16	472	375	375
<b>KONTRAKT SOCJALNY</b>				
Liczba zawartych kontraktów socjalnych - ogółem	17	0	0	0
Liczba osób objętych kontraktem socjalnym - ogółem	18	0	0	0

\* wiek produkcyjny: kobiety w wieku 18-59 lat, mężczyźni 18-64 lat

\*\* wiek poprodukcyjny: kobiety w wieku 60 i więcej, mężczyźni 65 i więcej

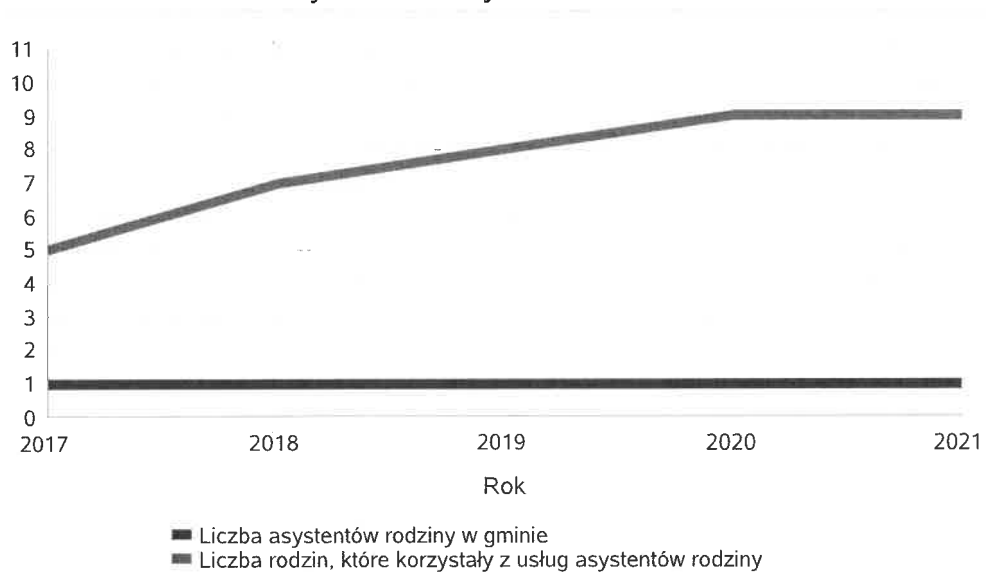
### **3.1. Dane o korzystających z pomocy i wsparcia GMINA - ZADANIA OPS oraz MOPS, MOPR**

Pomoc i wsparcie w gminie Trojanów z pomocy społecznej w 2021 roku w postaci świadczeń pieniężnych uzyskało 112 osób, zaś w postaci świadczeń niepieniężnych 126 osób. Odpłatność gminy za pobyt w Domu Pomocy Społecznej dotyczyła 1 osoby. W gminie funkcjonował 1 asystent rodziny, którzy objęli swoją opieką 9 rodzin. Poniżej prezentujemy w formie graficznej i tabelarycznej szczegółowe dane dotyczące: świadczeń pieniężnych z pomocy społecznej w podziale na zasiłki stałe, okresowe oraz celowe, liczby asystentów rodziny, liczby rodzin wspieranych i liczby osób objętych pracą asystenta rodziny.

## Liczba asystentów rodziny oraz liczba rodzin objętych pracą asystenta rodziny

	2017	2018	2019	2020	2021
Liczba asystentów rodziny w gminie	1	1	1	1	1
Liczba rodzin, które korzystały z usług asystentów rodziny	5	7	8	9	9

Liczba asystentów rodziny oraz liczba rodzin



**Dane o osobach korzystających z pomocy i wsparcia  
 GMINA - ZADANIA OPS ORAZ MOPS, MOPR  
 wypełniają wyłącznie gminy i miasta na prawach powiatu  
 w całym okresie sprawozdawczym**

WYSZCZEGÓLNIENIE		Rok 2020	Rok oceny 2021	Prognoza 2022
<b>ŚWIADCZENIA PIENIĘŻNE Z POMOCY SPOŁECZNEJ</b>				
<b>ZASIŁEK STAŁY</b>				
Liczba osób	1	11	11	11
Kwota świadczeń w złotych	2	48 383	55 738	64 000
<b>W tym: (wiersze 3-6)</b>				
<b>Zasiłek stały dla osób samotnie gospodarujących</b>				
Liczba osób	3	11	11	11
Kwota świadczeń w złotych	4	48 383	55 738	64 000
<b>Zasiłek stały dla osoby w rodzinie</b>				
Liczba osób	5	0	0	0
Kwota świadczeń w złotych	6	0	0	0
<b>ZASIŁEK OKRESOWY</b>				
Liczba osób	7	9	7	7
Kwota świadczeń w złotych	8	23 999	30 900	30 900
<b>W tym: (wiersze 9-16)</b>				
<b>Zasiłek okresowy z tytułu bezrobocia</b>				
Liczba osób	9	5	5	5
Kwota świadczeń w złotych	10	14 975	19 662	19 662
<b>Zasiłek okresowy z tytułu długotrwałej choroby</b>				
Liczba osób	11	3	1	1
Kwota świadczeń w złotych	12	4 008	2 838	2 838
<b>Zasiłek okresowy z tytułu niepełnosprawności</b>				
Liczba osób	13	1	1	1
Kwota świadczeń w złotych	14	5 016	8 400	8 400
<b>Zasiłek okresowy z tytułu możliwości utrzymania lub nabycia uprawnień do świadczeń z innych systemów zabezpieczenia społecznego</b>				
Liczba osób	15	0	0	0
Kwota świadczeń w złotych	16	0	0	0
<b>Zasiłek okresowy kontynuowany niezależnie od dochodu na podstawie art. 38 ust. 4a i 4b</b>				
Liczba osób	17	0	0	0
Kwota świadczeń w złotych	18	0	0	0
<b>ZASIŁEK CELOWY</b>				
Liczba osób	19	133	102	102
Kwota świadczeń w złotych	20	88 046	86 450	86 450
<b>W tym: (wiersze 21 - 22)</b>				
<b>ZASIŁEK CELOWY PRZYZNANY W RAMACH PROGRAMU WIELOLETNIEGO "POSIŁEK W SZKOLE I W DOMU"</b>				
Liczba osób	21	58	40	40
Kwota świadczeń w złotych	22	26 800	22 000	22 000
<b>ZASIŁEK CELOWY PRZYZNANY NIEZALEŻNIE OD DOCHODU na podstawie art. 39a ust. 1 i 2</b>				

WYSZCZEGÓLNIENIE		Rok 2020	Rok oceny 2021	Prognoza 2022
Liczba osób	23	0	0	0
Kwota świadczeń w złotych	24	0	0	0
<b>ŚWIADCZENIA NIEPIENIĘŻNE Z POMOCY SPOŁECZNEJ</b>				
<b>POSIŁEK OGÓLEM</b>				
Liczba osób	25	147	111	111
Kwota świadczeń w złotych	26	29 741	40 189	40 189
W tym: (z wierszy 25 - 26)				
<b>DLA DZIECI</b>				
Liczba osób	27	147	111	111
Kwota świadczeń w złotych	28	29 741	40 189	40 189
W tym (z wierszy 25-26):				
<b>POSIŁEK świadczenie przyznane w ramach programu wieloletniego "POSIŁEK W SZKOLE I W DOMU"</b>				
Liczba osób	29	147	111	111
Kwota świadczeń w złotych	30	29 741	40 189	40 189
W tym (z wierszy 29-30):				
<b>DLA DZIECI</b>				
Liczba osób	31	147	111	111
Kwota świadczeń w złotych	32	29 741	40 189	40 189
<b>SCHRONIENIE - OGÓLEM</b>				
Liczba osób	33	0	0	0
Kwota świadczeń w złotych	34	0	0	0
<b>UBRANIE</b>				
Liczba osób	35	0	0	0
Kwota świadczeń w złotych	36	0	0	0
<b>SPRAWIENIE POGRZEBU</b>				
Liczba osób	37	1	0	0
Kwota świadczeń w złotych	38	4 000	0	0
<b>ODPŁATNOŚĆ GMINY ZA POBYT W DOMU POMOCY SPOŁECZNEJ</b>				
Liczba osób	39	2	1	3
Kwota świadczeń w złotych	40	47 250	30 707	90 000
<b>WSPIERANIE RODZINY I PIECZA ZASTĘPCZA</b>				
Liczba rodzin objęta pracą asystenta rodziny	41	9	9	9
Liczba rodzin wspierających	42	0	0	0
Liczba asystentów rodziny	43	1	1	1
Odpłatność za pobyt dziecka w pieczy zastępczej w złotych	44	21 778	28 272	65 000

#### 4. Inne rodzaje pomocy i świadczeń

Całkowita kwota wydatków w formie świadczenia wychowawczego w roku oceny 2021 wyniosła 8 386 124,00 zł i w porównaniu z rokiem poprzednim zmalała o 142 952, 00 zł.. Liczba pobierających w roku oceny zasiłek rodzinny wraz z dodatkami wyniosła 189 rodzin. W

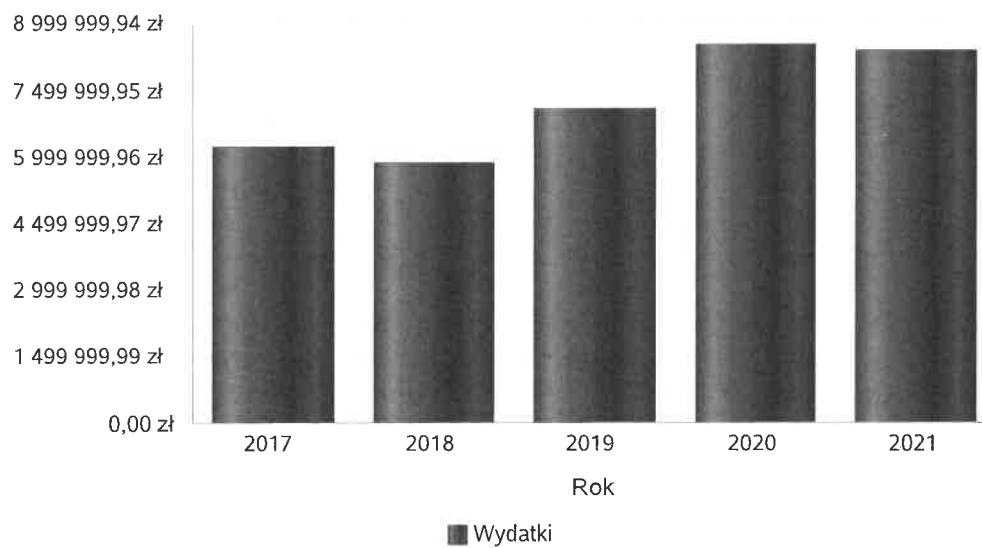
stosunku do roku poprzedniego liczba ta zmalała o 44 rodziny (co stanowi spadek o 23,28 % w stosunku do roku poprzedniego). Całkowita kwota przyznanego świadczenia w formie zasiłku rodzinnego wyniosła 949315,84 zł i w porównaniu z rokiem poprzednim zmalała o 206 470,12 zł. Poniżej prezentujemy w formie graficznej i tabelarycznej szczegółowe dane dotyczące: liczby rodzin, które otrzymały świadczenie wychowawcze w ciągu roku, kwoty świadczenia wychowawczego w ciągu roku, liczby rodzin i kwoty świadczeń w zakresie zasiłków rodzinnych, dodatków do zasiłków rodzinnych, jednorazowych dodatków z tytułu urodzenia się dziecka, jednorazowej zapomogi z tytułu urodzenia dziecka, liczby i kwot świadczeń pielęgnacyjnych, zasiłku pielęgnacyjnego, zasiłku pielęgnacyjnego dla niepełnosprawnego dziecka, dla osoby niepełnosprawnej w wieku powyżej 16 lat o różnych stopniach niepełnosprawności, zasiłku pielęgnacyjnego dla osób, które ukończyły 75 lat, specjalnego zasiłku opiekuńczego, zasiłku dla opiekuna, świadczeń alimentacyjnych.



## Świadczenie wychowawcze - kwota świadczeń

Rok	Wydatki
2017	6 223 500,00 zł
2018	5 863 297,00 zł
2019	7 087 706,00 zł
2020	8 529 076,00 zł
2021	8 386 124,00 zł

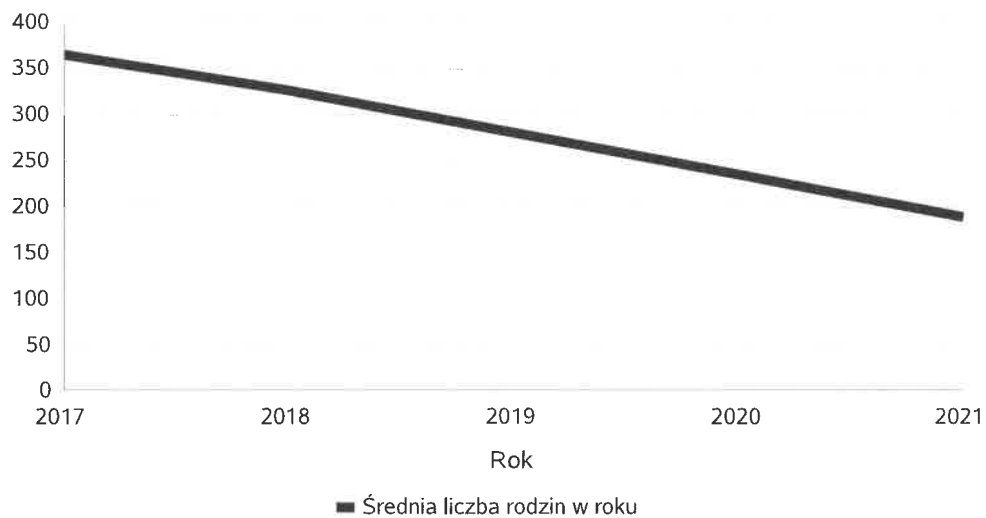
Świadczenie wychowawcze - kwota świadczeń



**Średniomiesięczna liczba rodzin korzystających z zasiłków rodzinnych wraz dodatkami oraz korzystających z jednorazowej zapomogi z tytułu urodzenia dziecka**

	Liczba rodzin				
	2017	2018	2019	2020	2021
Liczba rodzin korzystających z zasiłków rodzinnych wraz dodatkami	365	325	280	233	189

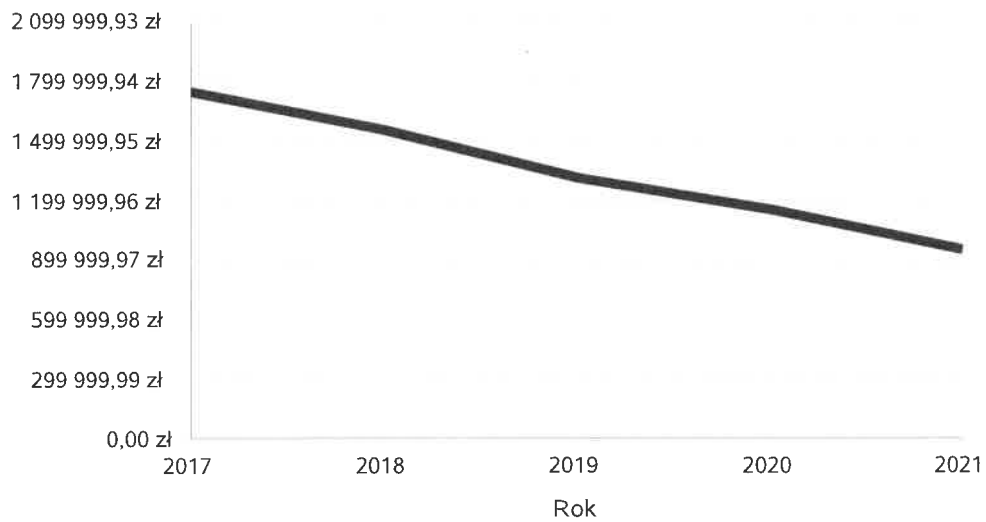
Średniomiesięczna liczba rodzin korzystających z zasiłków rodzinnych wraz dodatkami



## Kwotę zasiłków rodzinnych wraz z dodatkami ogółem wypłaconych w ciągu roku

Rok	Kwota
2017	1 744 457,64 zł
2018	1 553 031,40 zł
2019	1 310 352,69 zł
2020	1 155 785,96 zł
2021	949 315,84 zł

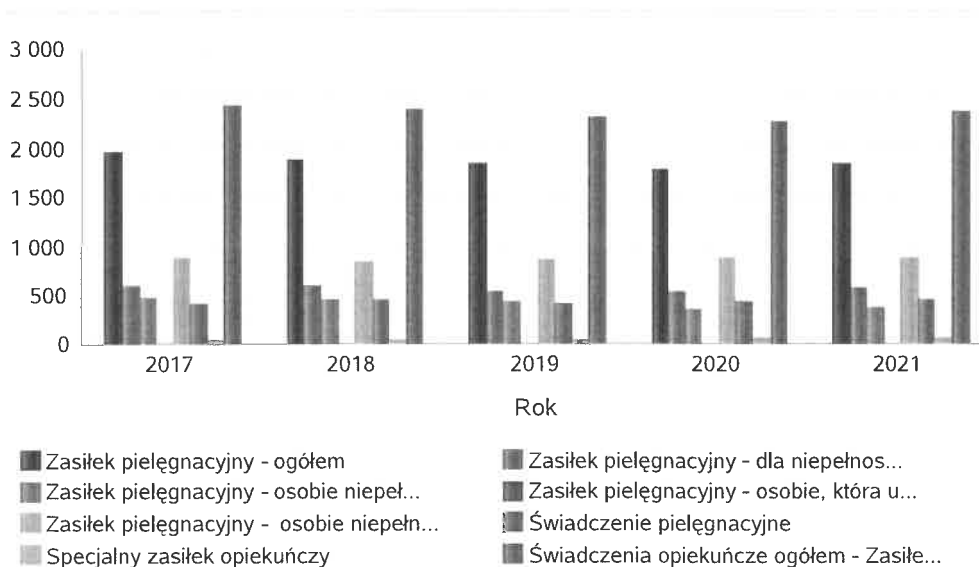
Kwota zasiłków rodzinnych wraz dodatkami oraz jednorazowej zapomogi z tytułu urodzenia dziecka



**Liczba świadczeń: świadczenie pielęgnacyjne, zasiłek pielęgnacyjny, zasiłek pielęgnacyjny dla niepełnosprawnego dziecka, dla osoby niepełnosprawnej w wieku powyżej 16 lat o różnych stopniach niepełnosprawności, zasiłek pielęgnacyjny dla osób, które ukończyły 75 lat, specjalny zasiłek opiekuńczy, zasiłek dla opiekuna**

Świadczenia opiekuńcze	Liczba świadczeń				
	2017	2018	2019	2020	2021
Zasiłek pielęgnacyjny - ogółem	1 947	1 880	1 831	1 772	1 828
Zasiłek pielęgnacyjny - dla niepełnosprawnego dziecka	588	587	544	526	575
Zasiłek pielęgnacyjny - osobie niepełnosprawnej w wieku powyżej 16. roku życia o znacznym stopniu niepełnosprawności	479	451	428	362	382
Zasiłek pielęgnacyjny - osobie, która ukończyła 75 lat	0	0	0	0	0
Zasiłek pielęgnacyjny - osobie niepełnosprawnej w wieku powyżej 16. roku życia legitymującej się orzeczeniem o umiarkowanym stopniu niepełnosprawności, jeżeli niepełnosprawność powstała w wieku do ukończenia 21 roku życia	880	842	859	884	871
Świadczenie pielęgnacyjne	418	454	406	429	463
Specjalny zasiłek opiekuńczy	47	56	54	59	70
Świadczenia opiekuńcze ogółem - Zasiłek pielęgnacyjny, świadczenia pielęgnacyjne, specjalny zasiłek opiekuńczy	2 412	2 390	2 291	2 260	2 361

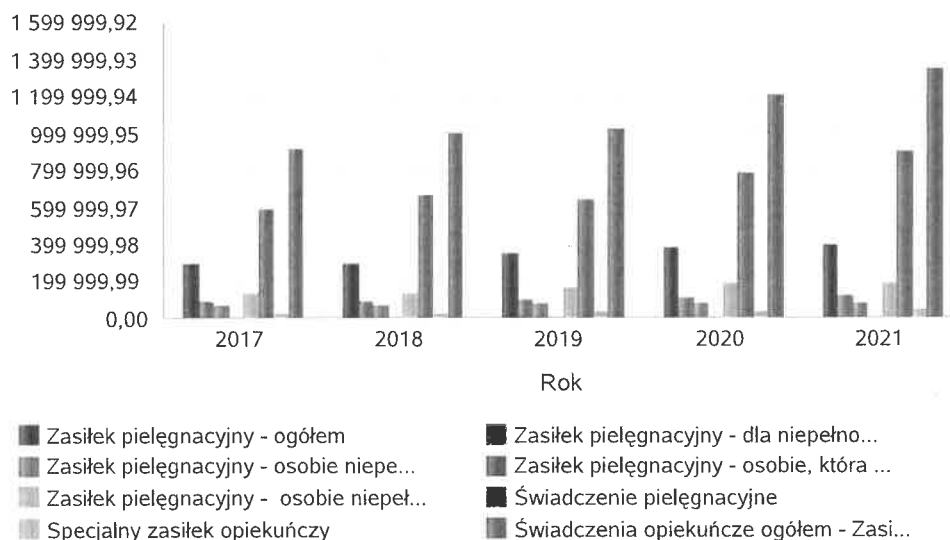
Liczba świadczeń



**Kwota świadczeń: świadczenie pielęgnacyjne, zasiłek pielęgnacyjny, zasiłek pielęgnacyjny dla niepełnosprawnego dziecka, dla osoby niepełnosprawnej w wieku powyżej 16 lat o różnych stopniach niepełnosprawności, zasiłek pielęgnacyjny dla osób które ukończyły 75 lat, specjalny zasiłek opiekuńczy, zasiłek dla opiekuna**

Świadczenia opiekuńcze	Kwota świadczeń				
	2017	2018	2019	2020	2021
Zasiłek pielęgnacyjny - ogółem	297 891,00	297 098,00	346 691,00	382 217,00	394 462,00
Zasiłek pielęgnacyjny - dla niepełnosprawnego dziecka	89 964,00	92 545,00	102 870,00	113 469,00	124 108,00
Zasiłek pielęgnacyjny - osobie niepełnosprawnej w wieku powyżej 16. roku życia o znacznym stopniu niepełnosprawności	73 287,00	71 328,00	81 068,00	78 103,00	82 357,00
Zasiłek pielęgnacyjny - osobie, która ukończyła 75 lat	0,00	0,00	0,00	0,00	0,00
Zasiłek pielęgnacyjny - osobie niepełnosprawnej w wieku powyżej 16. roku życia legitymującej się orzeczeniem o umiarkowanym stopniu niepełnosprawności, jeżeli niepełnosprawność powstała w wieku do ukończenia 21 roku życia	134 640,00	133 225,00	162 753,00	190 645,00	187 997,00
Świadczenie pielęgnacyjne	587 300,00	667 551,00	641 115,00	782 847,00	907 034,00
Specjalny zasiłek opiekuńczy	24 155,00	30 020,00	33 480,00	36 120,00	43 018,00
Świadczenia opiekuńcze ogółem - Zasiłek pielęgnacyjny, świadczenia pielęgnacyjne, specjalny zasiłek opiekuńczy	909 346,00	994 669,00	1 021 286,00	1 201 184,00	1 344 514,00

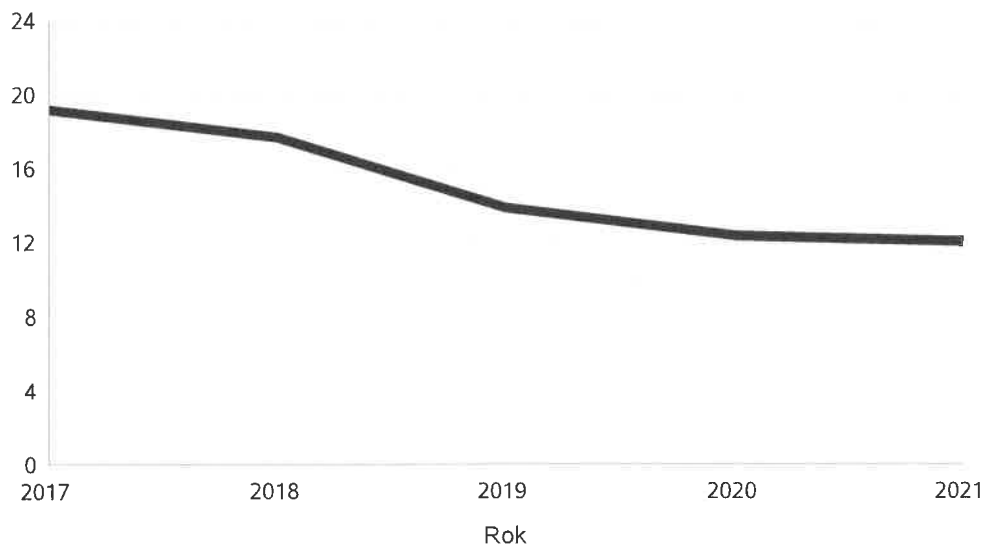
Kwota świadczeń



## Liczba osób korzystających ze świadczenia alimentacyjnego w poszczególnych latach

	Liczba osób				
	2017	2018	2019	2020	2021
Liczba osób korzystających ze świadczenia alimentacyjnego	19	18	14	12	12

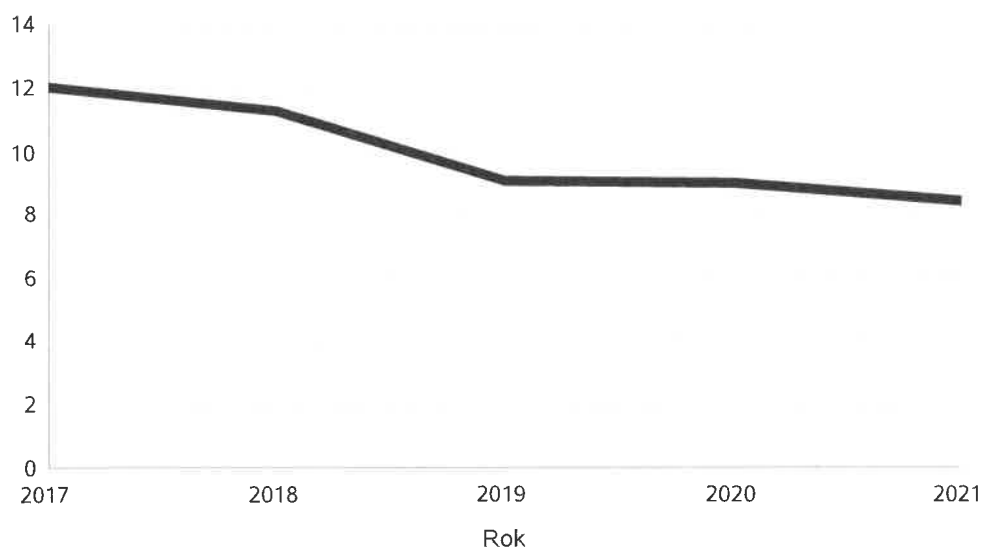
Liczba osób korzystających ze świadczenia alimentacyjnego



## Liczba rodzin korzystających ze świadczenia alimentacyjnego w poszczególnych latach

	Liczba rodzin				
	2017	2018	2019	2020	2021
Liczba rodzin korzystających ze świadczenia alimentacyjnego	12	11	9	9	8

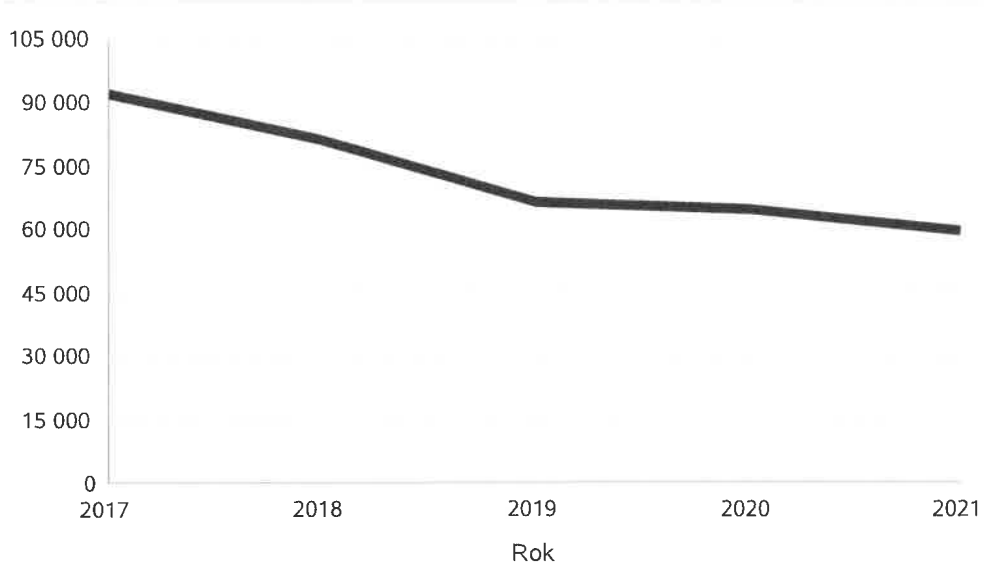
Liczba rodzin korzystających ze świadczenia alimentacyjnego



**Kwota świadczeń z funduszu alimentacyjnego w poszczególnych latach [w zł]**

	Kwota				
	2017	2018	2019	2020	2021
Ogólna kwota świadczeń z funduszu alimentacyjnego	91 900	81 050	66 350	64 699	59 257

Kwota świadczeń z funduszu alimentacyjnego





## INNE RODZAJE POMOCY I ŚWIADCZEŃ

WYSZCZEGÓLNIENIE		Rok 2020	Rok oceny 2021	Prognoza 2022
<b>DODATKI MIESZKANIOWE</b>				
Liczba gospodarstw domowych	1	0	0	0
Kwota świadczeń w złotych	2	0	0	0
<b>DODATKI ENERGETYCZNE</b>				
Liczba gospodarstw domowych	3	0	0	0
Kwota świadczeń w złotych	4	0	0	0

### 5. Zasoby instytucjonalne pomocy i wsparcia

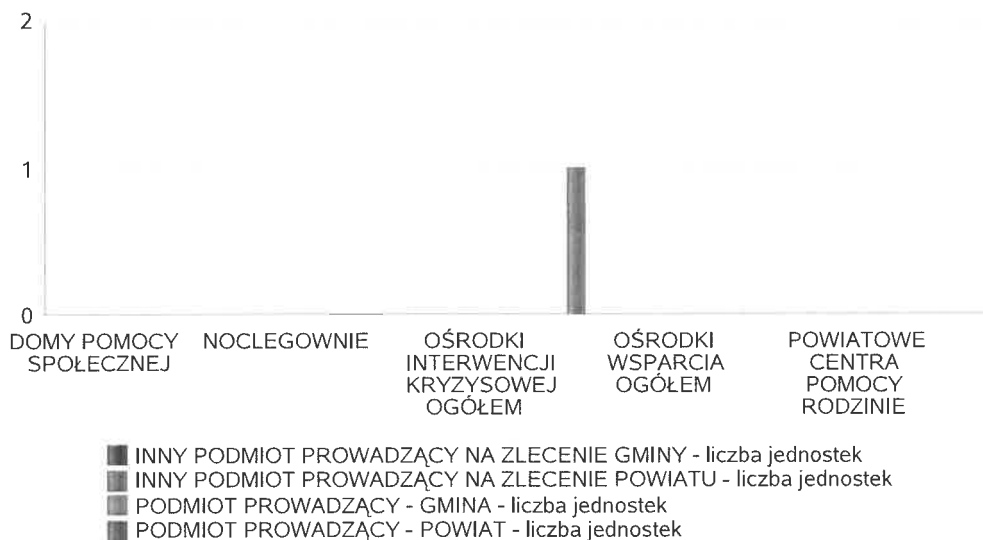
Pomoc społeczna to nie tylko wsparcie finansowe osób i rodzin potrzebujących pomocy, ale także pomoc instytucjonalna, świadczona przez placówki pomocy społecznej.

Poniżej prezentujemy w formie graficznej i tabelarycznej szczegółowe dane dotyczące: liczby placówek w podziale na typ i instytucje prowadzącą, liczby miejsc i liczby osób korzystających z placówek, wskaźnik nasycenia usługami w postaci środowiskowych domów samopomocy, mieszkańców chronionych.

**Liczba jednostek organizacyjnych pomocy i integracji społecznej o zasięgu lokalnym i o zasięgu ponadgminnym w podziale na instytucję prowadzącą**

Jednostka	INNY PODMIOT PROWADZĄCY NA ZLECENIE GMINY - liczba jednostek	INNY PODMIOT PROWADZĄCY NA ZLECENIE POWIATU - liczba jednostek	PODMIOT PROWADZĄCY - GMINA - liczba jednostek	PODMIOT PROWADZĄCY - POWIAT - liczba jednostek
DOMY POMOCY SPOŁECZNEJ	0	0	0	0
MIESZKANIA CHRONIONE OGÓŁEM	0	0	0	0
NOCLEGOWNIE	0	0	0	0
OGRZEWALNIE	0	0	0	0
OŚRODKI INTERWENCJI KRYZYSOWEJ OGÓŁEM		0		0
OŚRODKI POMOCY SPOŁECZNEJ			1	
OŚRODKI WSPARCIA OGÓŁEM	0	0	0	0
PLACÓWKI SPECJALISTYCZNEGO PORADNICTWA OGÓŁEM		0		0
POWIATOWE CENTRA POMOCY RODZINIE				0
RODZINNE DOMY POMOCY	0			


Liczba jednostek organizacyjnych pomocy i integracji społecznej



**Liczba miejsc w jednostkach organizacyjnych pomocy i integracji społecznej o zasięgu lokalnym i o zasięgu ponadgminnym**

Rodzaj placówki	liczba miejsc	liczba osób korzystających
DOMY POMOCY SPOŁECZNEJ	0	0
MIESZKANIA CHRONIONE OGÓŁEM	0	0
NOCLEGOWNIE	0	0
OGRZEWALNIE	0	0
OŚRODKI INTERWENCJI KRYZYSOWEJ OGÓŁEM		0
OŚRODKI WSPARCIA OGÓŁEM	0	0
PLACÓWKI SPECJALISTYCZNEGO PORADNICTWA OGÓŁEM		0
RODZINNE DOMY POMOCY	0	0

Liczba miejsc w jednostkach organizacyjnych pomocy i integracji społecznej o zasięgu lokalnym i o zasięgu ponadgminnym




## Nasycenie usługami w DPS

Wskaźnik obliczany jako stosunek liczby osób umieszczonych w DPS pomnożony przez 100 do sumy liczby osób umieszczonych w DPS i liczby oczekujących

Grupa osób	Wskaźnik nasycenia usługami w DPS-ach wyrażony w %		
	2019	2020	2021
ogółem			
osoby w podeszłym wieku			
osoby przewlekle somatycznie chore			
osoby przewlekle psychicznie chore			
osoby dorosłe niepełnosprawne intelektualnie			
dzieci i młodzież niepełnosprawna intelektualnie			
osoby niepełnosprawne fizycznie			
osoby uzależnione od alkoholu			

### Nasycenie usługami w DPS-ach



- dzieci i młodzież niepełnosprawna intele...
- osoby dorosłe niepełnosprawne intelekt...
- osoby przewlekle psychicznie chore
- osoby uzależnione od alkoholu
- ogółem
- osoby niepełnosprawne fizycznie
- osoby przewlekle somatycznie chore
- osoby w podeszłym wieku

**Rozmieszczenie jednostek organizacyjnych pomocy i integracji społecznej o zasięgu ponadgminnym**

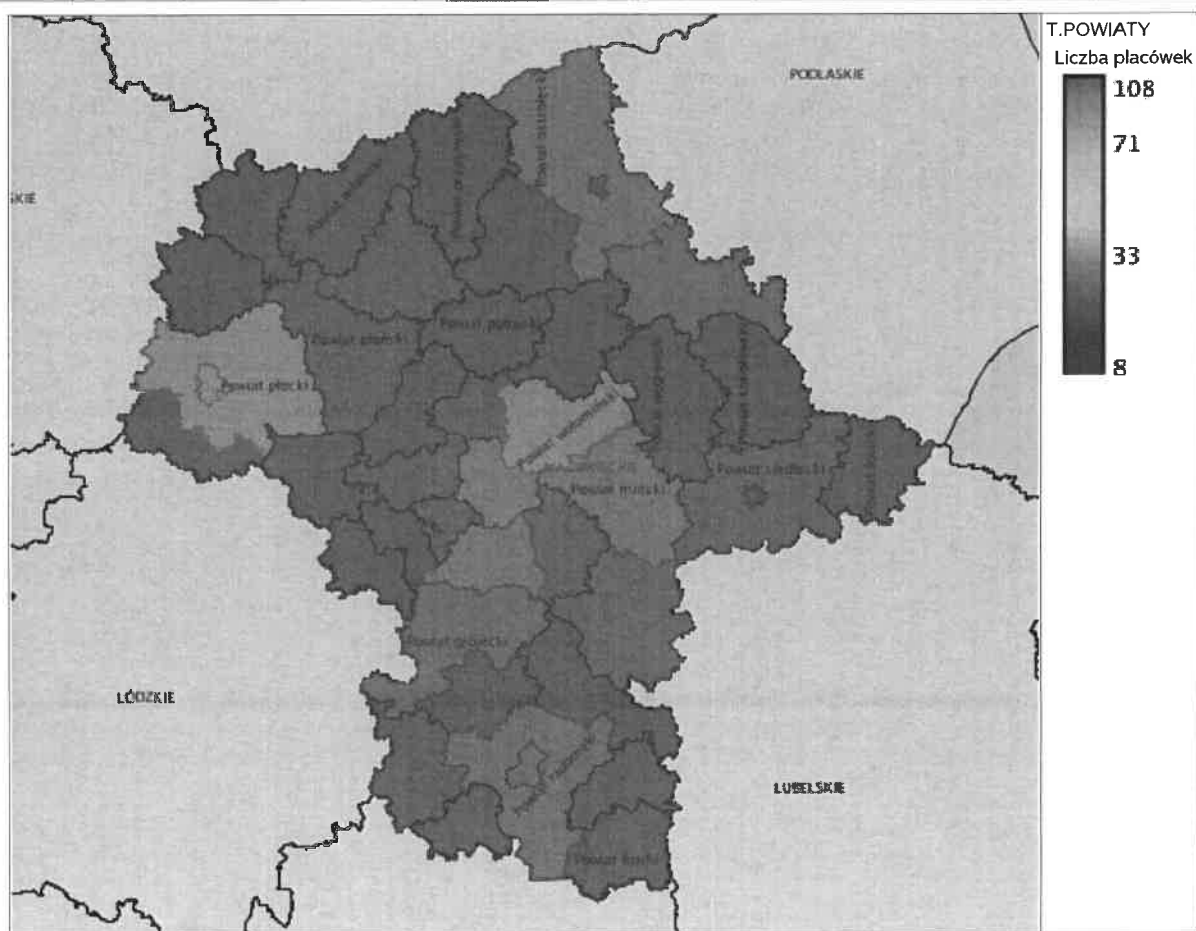
Powiat	Ogółem	DOMY POMOCY SPOŁ.	MIESZK. CHRO- NIONE OG.	NOCLE - GOWNIE	OGRZE- WALNIE	OŚR. INTER - WENCJI KRYZYS. OG.	OŚR. POM. SPOŁ.	OŚRODKI WSPARCIA OGÓŁEM	PLAC. SPEC. PORAD.	POWIAT. CENTRA POM. RODZ.	RODZ. DOMY POM.
Powiat białobrzegi	6	0	0	0	0		6	0			0
Powiat ciechanowski	17	0	0	0	0		9	8			0
Powiat garwoliński	18	0	0	0	0		14	4			0
Powiat gostyński	7	0	0	0	0		5	2			0
Powiat grodzki (mazowieckie)	9	0	2	0	0		6	1			0
Powiat grójecki	18	0	0	0	0		10	8			0
Powiat kozienicki	11	0	0	0	0		7	4			0
Powiat legionowski	12	0	1	0	0		5	6			0
Powiat lipski	7	0	0	0	0		6	1			0
Powiat m . Ostrołęka	5	0	1	1	0		1	2			0
Powiat m. Płock	33	0	29	1	1		0	2			0
Powiat m. Radom	17	0	3	1	0		1	12			0
Powiat m. Siedlce	5	0	0	1	0		1	3			0
Powiat m.st. Warszawa	85	0	0	3	1		18	63			0
Powiat makowski	12	0	0	0	0		10	2			0
Powiat miński	19	0	0	0	0		13	6			0
Powiat mławski	13	0	0	0	0		10	3			0
Powiat nowodworski (mazowieckie)	13	0	0	0	0		6	7			0
Powiat ostrowski (mazowieckie)	21	0	1	0	0		11	9			0
Powiat ostrołęcki	24	0	0	0	0		11	13			0
Powiat otwocki	13	0	0	0	0		8	5			0
Powiat piaseczyński	19	0	2	0	0		6	11			0
Powiat pruszkowski	10	0	0	0	0		6	4			0
Powiat przasnyski	11	0	0	0	0		7	4			0
Powiat przysuski	14	0	0	0	0		8	6			0

Powiat	Ogółem	DOMY POMOCY SPOŁ.	MIESZK. CHRO - NIONE OG.	NOCLE - GOWNIE	OGRZE - WALNIE	OŚR. INTER - WENCJI KRYZYS. OG.	OŚR. POM. SPOŁ.	OŚRODKI WSPARCIA OGÓŁEM	PLAC. SPEC. PORAD.	POWIAT. CENTRA POM. RODZ.	RODZ. DOMY POM.
Powiat pułtuski	9	0	0	0	0		7	2			0
Powiat płocki	24	0	0	0	0		15	9			0
Powiat płoński	15	0	0	0	0		12	3			0
Powiat radomski	19	0	0	0	0		13	6			0
Powiat siedlecki	18	0	0	0	0		13	5			0
Powiat sierpecki	10	0	0	0	0		7	3			0
Powiat sochaczewski	12	0	0	0	0		8	4			0
Powiat sokołowski	12	0	0	0	0		9	3			0
Powiat szymborski	6	0	0	0	0		5	1			0
Powiat warszawski zachodni	10	0	0	0	0		7	3			0
Powiat wołomiński	23	0	2	0	0		12	9			0
Powiat wyszkowski	8	0	0	0	0		6	2			0
Powiat węgrowski	13	2	0	0	0		9	2			0
Powiat zwoleński	6	0	0	0	0		5	1			0
Powiat łosicki	10	0	0	0	0		6	4			0
Powiat żuromiński	7	0	0	0	0		6	1			0
Powiat żyrardowski	10	0	0	1	0		5	4			0

Powiat	Ogółem	DOMY POMOCY SPOŁ.	MIESZK. CHRO - NIONE OG.	NOCLE - GOWNIE	OGRZE - WALNIE	OŚR. INTER - WENCJI KRYZYS. OG.	OŚR. POM. SPOŁ.	OŚRODKI WSPARCIA OGÓŁEM	PLAC. SPEC. PORAD.	POWIAT. CENTRA POM. RODZ.	RODZ. DOMY POM.
Powiat białobrzegi	4	1	0	0	0	0		1	1	1	
Powiat ciechanowski	4	2	0	0	0	0		1	0	1	
Powiat garwoliński	4	1	0	0	0	0		1	1	1	
Powiat gostyński	4	1	0	0	0	0		1	1	1	
Powiat grodziski (mazowieckie)	6	2	1	0	0	0		1	1	1	
Powiat grójecki	6	4	0	0	0	0		1	0	1	
Powiat kozienicki	3	1	0	0	0	0		0	1	1	
Powiat	7	1	2	0	0	0		2	1	1	56

Powiat	Ogółem	DOMY POMOCY SPOŁ.	MIESZK. CHRO- NIONE OG.	NOCLE - GOWNIE	OGRZE- WALNIE	OŚR. INTER- WENCJI KRYZYS. OG.	OŚR. POM. SPOŁ.	OŚRODKI WSPARCIA OGÓLEM	PLAC. SPEC. PORAD.	POWIAT. CENTRA POM. RODZ.	RODZ. DOMY POM.
legionowski											
Powiat lipski	4	1	0	0	0	0		2	0	1	
Powiat m . Ostrołęka	4	2	0	0	0	1		0	1	0	
Powiat m. Płock	4	1	0	0	0	1		0	1	1	
Powiat m. Radom	8	4	0	0	0	1		0	3	0	
Powiat m. Siedlce	3	1	0	0	0	1		0	1	0	
Powiat m.st. Warszawa	23	19	0	0	0	1		1	1	1	
Powiat makowski	3	1	0	0	0	0		1	0	1	
Powiat miński	9	3	0	0	0	1		3	1	1	
Powiat mławski	5	1	0	0	0	1		1	1	1	
Powiat nowodworski (mazowieckie)	3	1	0	0	0	0		1	0	1	
Powiat ostrowski (mazowieckie)	3	0	1	0	0	0		0	1	1	
Powiat ostrołęcki	3	0	0	0	0	0		1	1	1	
Powiat otwocki	8	4	0	0	0	1		1	1	1	
Powiat piaseczyński	9	4	1	0	0	1		1	1	1	
Powiat pruszkowski	9	3	0	0	0	1		3	1	1	
Powiat przasnyski	3	2	0	0	0	0		0	0	1	
Powiat przysuski	3	0	0	0	0	0		1	1	1	
Powiat pułtuski	5	3	0	0	0	0		1	0	1	
Powiat płocki	13	6	0	0	0	0		1	5	1	
Powiat płoński	5	1	0	0	0	0		2	1	1	
Powiat radomski	6	3	0	0	0	0		1	1	1	
Powiat siedlecki	3	1	0	0	0	0		0	1	1	
Powiat sierpecki	5	1	1	0	0	0		1	1	1	
Powiat sochaczewski	2	1	0	0	0	0		0	0	1	
Powiat sokołowski	4	2	0	0	0	0		0	1	1	
Powiat szydłowiecki	5	1	1	0	0	1		0	1	1	
Powiat warszawski	9	2	2	0	0	0		3	1	1	

Powiat	Ogółem	DOMY POMOCY SPOŁ.	MIESZK. CHRO- NIONE OG.	NOCLE - GOWNIE	OGRZE- WALNIE	OŚR. INTER- WENCJI KRYZYS. OG.	OŚR. POM. SPOŁ.	OŚRODKI WSPARCIA OGÓŁEM	PLAC. SPEC. PORAD.	POWIAT. CENTRA POM. RODZ.	RODZ. DOMY POM.
zachodni											
Powiat wołomiński	12	2	1	0	0	1		5	2	1	
Powiat wyszkowski	7	3	0	0	0	1		1	1	1	
Powiat węgrowski	4	0	0	0	0	1		1	1	1	
Powiat zwoleński	3	1	0	0	0	0		0	1	1	
Powiat łosicki	2	0	0	0	0	0		0	1	1	
Powiat żuromiński	4	1	0	0	0	0		1	1	1	
Powiat żyrardowski	5	3	0	0	0	0		1	0	1	





## ZASOBY INSTYTUCJONALNE POMOCY I WSPARCIA

WYSZCZEGÓLNIENIE		Rok 2020	Rok oceny 2021	Prognoza 2022
<b>OŚRODKI WSPARCIA - OGÓLEM</b>				
Liczba miejsc w placówkach ogółem	1	0	0	0
Liczba osób korzystających	2	0	0	0
Liczba osób oczekujących (wg stanu na 31 grudnia danego roku)	3	0	0	0
Liczba decyzji odmownych (wg stanu na 31 grudnia danego roku)	4	0	0	0
Kadra placówek - liczba osób zatrudnionych ogółem (wg stanu na 31 grudnia danego roku)	5	0	0	0
Roczny koszt prowadzenia i utrzymania placówek (w złotych)	6	0	0	0
<b>W TYM (z wierszy 1-6, dotyczy wierszy 7-27):</b>				
<b>ŚRODOWISKOWE DOMY SAMOPOMOCY</b>				
Liczba miejsc w placówkach ogółem	7	0	0	0
Liczba osób korzystających	8	0	0	0
Liczba osób umieszczonych	9	0	0	0
Liczba osób oczekujących (wg stanu na 31 grudnia danego roku)	10	0	0	0
Kadra placówek - liczba osób zatrudnionych ogółem (wg stanu na 31 grudnia danego roku)	11	0	0	0
Roczny koszt prowadzenia i utrzymania placówek (w złotych)	12	0	0	0
<b>DZIENNE DOMY POMOCY</b>				
Liczba miejsc w placówkach ogółem	13	0	0	0
Liczba osób korzystających	14	0	0	0
Liczba osób oczekujących (wg stanu na 31 grudnia danego roku)	15	0	0	0
Kadra placówek - liczba osób zatrudnionych ogółem (wg stanu na 31 grudnia danego roku)	16	0	0	0
Roczny koszt prowadzenia i utrzymania placówek (w złotych)	17	0	0	0
<b>KLUBY SAMOPOMOCY</b>				
Liczba miejsc w placówkach ogółem	18	0	0	0
Liczba osób korzystających	19	0	0	0
Liczba osób oczekujących (wg stanu na 31 grudnia danego roku)	20	0	0	0
Kadra placówek - liczba osób zatrudnionych ogółem (wg stanu na 31 grudnia danego roku)	21	0	0	0
Roczny koszt prowadzenia i utrzymania placówek (w złotych)	22	0	0	0
<b>SCHRONISKA DLA OSÓB BEZDOMNYCH i SCHRONISKA DLA OSÓB BEZDOMNYCH Z USŁUGAMI OPIEKUŃCZYMI</b>				
Liczba miejsc w placówkach ogółem	23	0	0	0
Liczba osób korzystających	24	0	0	0
Liczba osób skierowanych w wyniku eksmisji	25	0	0	0
Kadra placówek - liczba osób zatrudnionych ogółem (wg stanu na 31 grudnia danego roku)	26	0	0	0
Roczny koszt prowadzenia i utrzymania placówek (w złotych)	27	0	0	0
<b>OGRZEWAŁNIE</b>				

WYSZCZEGÓLNIENIE		Rok 2020	Rok oceny 2021	Prognoza 2022
Liczba miejsc w placówkach ogółem	28	0	0	0
Liczba osób korzystających	29	0	0	0
Kadra placówek - liczba osób zatrudnionych ogółem (wg stanu na 31 grudnia danego roku)	30	0	0	0
Roczny koszt prowadzenia i utrzymania placówek (w złotych)	31	0	0	0
<b>NOCLEGOWNIE</b>				
Liczba miejsc w placówkach ogółem	32	0	0	0
Liczba osób korzystających	33	0	0	0
Liczba osób skierowanych w wyniku eksmisji	34	0	0	0
Kadra placówek - liczba osób zatrudnionych ogółem (wg stanu na 31 grudnia danego roku)	35	0	0	0
Roczny koszt prowadzenia i utrzymania placówek (w złotych)	36	0	0	0

### ZASOBY INSTYTUCJONALNE POMOCY I WSPARCIA (c.d.)

WYSZCZEGÓLNIENIE		Rok 2020	Rok oceny 2021	Prognoza 2022
<b>DOMY POMOCY SPOŁECZNEJ</b>				
Liczba miejsc w placówkach ogółem	1	0	0	0
Liczba osób korzystających	2	0	0	0
Liczba osób umieszczonych	3	2	1	1
Liczba osób oczekujących (wg stanu na 31 grudnia danego roku)	4	0	0	0
Liczba decyzji odmownych (wg stanu na 31 grudnia danego roku)	5	0	0	0
Kadra placówek - liczba osób zatrudnionych ogółem (wg stanu na 31 grudnia danego roku)	6	0	0	0
Roczny koszt prowadzenia i utrzymania placówek (w złotych)	7	0	0	0
<b>MIESZKANIA CHRONIONE OGÓLEM</b>				
Liczba miejsc w placówkach ogółem	8	0	0	0
Liczba osób korzystających	9	0	0	0
Liczba osób umieszczonych	10	0	0	0
Liczba osób oczekujących (wg stanu na 31 grudnia danego roku)	11	0	0	0
Kadra placówek - liczba osób zatrudnionych ogółem (wg stanu na 31 grudnia danego roku)	12	0	0	0
Roczny koszt prowadzenia i utrzymania placówek (w złotych)	13	0	0	0
<b>ÓŚRODKI INTERWENCJI KRYZYSOWEJ OGÓLEM (powiatowe)</b>				
Liczba miejsc w placówkach ogółem	14	0	0	0
Liczba osób korzystających	15	0	0	0
<b>PLACÓWKI SPECJALISTYCZNEGO PORADNICTWA (powiatowe)</b>				
Liczba osób korzystających	16	0	0	0
Kadra placówek - liczba osób zatrudnionych ogółem (wg stanu na 31 grudnia danego roku)	17	0	0	0
Roczny koszt prowadzenia i utrzymania placówek (w złotych)	18	0	0	0

WYSZCZEGÓLNIENIE		Rok 2020	Rok oceny 2021	Prognoza 2022
<b>PLACÓWKI WSPARCIA DZIENNEGO</b>				
Liczba miejsc w placówkach ogółem	19	0	0	0
Liczba osób korzystających	20	0	0	0
Kadra placówek - liczba osób zatrudnionych ogółem (wg stanu na 31 grudnia danego roku)	21	0	0	0
Roczny koszt prowadzenia i utrzymania placówek (w złotych)	22	0	0	0
<b>PLACÓWKI OPIEKUŃCZO-WYCHOWAWCZE OGÓŁEM</b>				
Liczba miejsc w placówkach ogółem	23	X	X	X
Liczba osób korzystających	24	X	X	X
Kadra placówek - liczba osób zatrudnionych ogółem (wg stanu na 31 grudnia danego roku)	25	X	X	X
Roczny koszt prowadzenia i utrzymania placówek (w złotych)	26	X	X	X
<b>W tym: PLACÓWKI TYPU RODZINNEGO</b>				
Liczba miejsc w placówkach ogółem	27	X	X	X
Liczba osób korzystających	28	X	X	X
Kadra placówek - liczba osób zatrudnionych ogółem (wg stanu na 31 grudnia danego roku)	29	X	X	X
Roczny koszt prowadzenia i utrzymania placówek (w złotych)	30	X	X	X
<b>CENTRUM INTEGRACJI SPOŁECZNEJ</b>				
Liczba uczestników zajęć	31	0	0	0
<b>KLUB INTEGRACJI SPOŁECZNEJ</b>				
Liczba uczestników zajęć	32	0	0	0
<b>WARSZTAT TERAPII ZAJĘCIOWEJ</b>				
Liczba uczestników zajęć	33	0	0	0
Kadra placówek - liczba osób zatrudnionych ogółem (wg stanu na 31 grudnia danego roku)	34	0	0	0
Roczny koszt prowadzenia i utrzymania placówek (w złotych)	35	0	0	0
<b>ZAKŁAD AKTYWNOŚCI ZAWODOWEJ</b>				
Liczba uczestników zajęć	36	0	0	0

## INNE INSTYTUCJE POMOCY I WSPARCIA

Rodzaj instytucji	Wyszczególnienie		Rok 2020	Rok oceny 2021	Prognoza 2022
Spółdzielnie socjalne dla których JST jest założycielem lub członkiem	Liczba spółdzielni socjalnych	1	0	0	0
	Liczba osób zatrudnionych w spółdzielniach socjalnych (ogółem wg stanu na 31 grudnia danego roku)	2	0	0	0
	W tym, z wiersza powyżej, liczba osób, o których mowa w art. 4 ust. 1 ustawy o spółdzielniach socjalnych, zatrudnionych w spółdzielniach socjalnych (wg stanu na 31 grudnia danego roku)	3	0	0	0
Liczba organizacji pozarządowych w obszarze włączenia społecznego działających na terenie JST	4		0	0	0

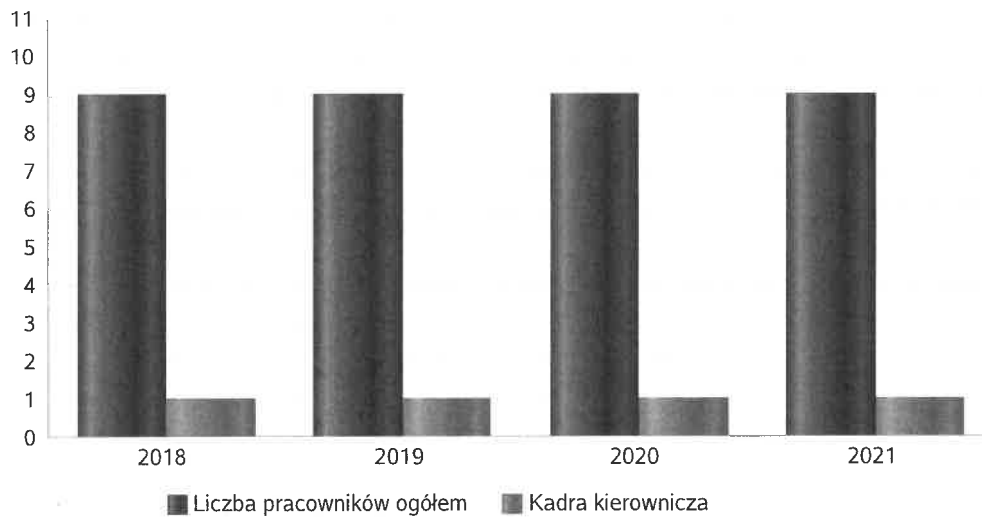
## **6. Kadra jednostki organizacyjnej pomocy społecznej**

W roku oceny, kadra ośrodka pomocy społecznej liczyła 8 osób w tym: kadra kierownicza 1 osoba, pracownicy socjalni 4 osoby, pozostali pracownicy 3 osoby. Spośród zatrudnionych w ośrodku pomocy społecznej pracowników 4 posiada wykształcenie wyższe, 4 wykształcenie średnie. Specjalizację I i II stopnia w zawodzie pracownika socjalnego posiada 2 pracowników socjalnych. Wśród pracowników 1 osoba posiada specjalizację z organizacji pomocy społecznej. Poniżej prezentujemy w formie graficznej szczegółowe dane dotyczące liczby pracowników jednostki w tym: kadry kierowniczej, pracowników socjalnych, wskaźnika specjalizacji pracowników socjalnych.

## Kadra jednostek organizacyjnych pomocy społecznej - osoby zatrudnione

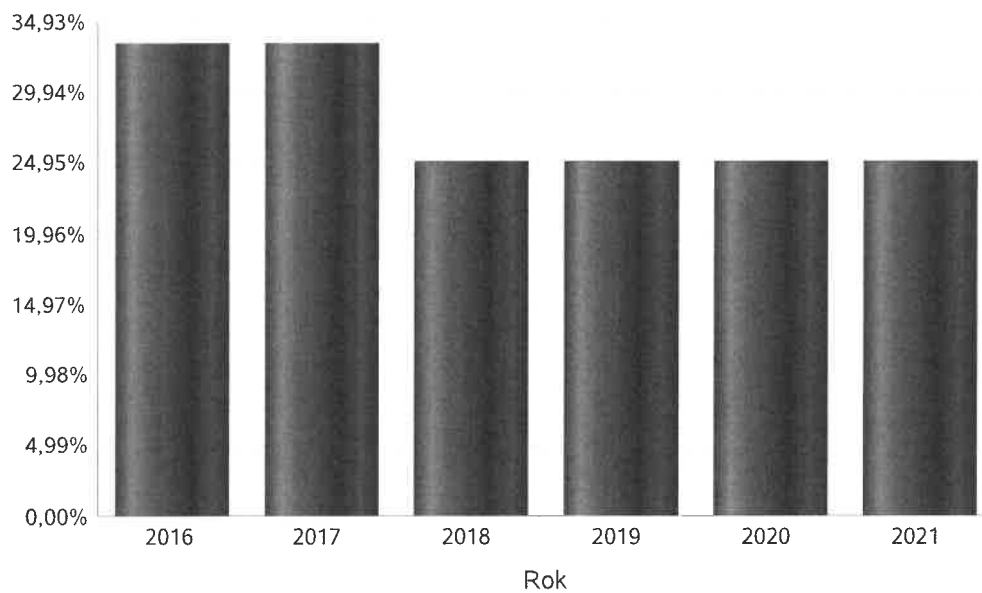
Zatrudnieni	Liczba osób			
	2018	2019	2020	2021
Ogółem we wszystkich rodzajach placówek	8	8	8	8
Kierownicy, dyrektorzy, zastępcy	1	1	1	1

Kadra jednostek organizacyjnych pomocy społecznej - osoby zatrudnione



## Kadra jednostek organizacyjnych pomocy społecznej

Rok	Wskaźnik
2016	33,33%
2017	33,33%
2018	25,00%
2019	25,00%
2020	25,00%
2021	25,00%



**Czy ośrodek spełnia ustawowy warunek 1 pracownik socjalny na 2000 osób lub 1 pracownik socjalny na 50 rodzin korzystających z pracy socjalnej i czy zatrudnia co najmniej 3 pracowników socjalnych**

Rok	Czy spełniony warunek ustawowy dot. pracowników socjalnych	Liczba mieszkańców wg GUS	Liczba rodzin w gminie korzystająca z pracy socjalnej	Liczba pracowników socjalnych
2017	Nie	7 428	231	3
2018	Tak	7 405	217	4
2019	Tak	7 367	185	4
2020	Tak	7 278	193	4
2021	Tak	7 201	227	4

### 6.1. Zatrudnienie pomocnicze w jednostce organizacyjnej pomocy społecznej

Zatrudnienie pomocnicze w jednostce organizacyjnej pomocy społecznej w roku oceny kształtowało się na następującym poziomie: liczba wolontariuszy wyniosła 0 osób, w ramach zatrudnienia subsydiowanego (roboty publiczne, prace interwencyjne i inne) pracowało 0 osób, staże odbywało 0 osób. Poniżej prezentujemy w formie graficznej szczegółowe dane dotyczące wskaźnika zatrudnienia subsydiowanego w jednostce.

### 6.2. Zespoły pracy socjalnej i integracji społecznej w jednostce pomocy społecznej


W 2021 roku w Gminnym Ośrodku Pomocy Społecznej nie został powołany zespół pracy socjalnej i integracji społecznej. Realizacja celów pomocy społecznej odbywa się przez świadczenie pracy socjalnej oraz wsparciem w postaci świadczeń pieniężnych i niepieniężnych. Działania pracowników pomocy społecznej służą przede wszystkim wzmacnianiu klientów, odzyskiwaniu zdolności do funkcjonowania w społeczeństwie oraz organizowaniu warunków sprzyjających temu celowi. Pracownik socjalny podejmując współpracę z rodziną, diagnozuje sytuację oraz określa plan pomocy. Podejmowane działania są zróżnicowane i dostosowane do indywidualnych sytuacji.

Praca socjalna jest procesem, który ma na celu wywoływanie pożądanych zmian, modyfikację sposobu funkcjonowania osoby, jej otoczenia, wzmacnianie potencjału osób, rodzin do przezwyciężenia trudnej sytuacji życiowej i wsparcie w dążeniu do poprawy funkcjonowania. Praca socjalna prowadzona jest z osobami i rodzinami oraz społecznością lokalną. Świadczenie to jest wykonywane bez względu na posiadany dochód osoby i rodziny z uwzględnieniem prawa do samostanowienia i poszanowania jej godności. W 2021 w postaci pracy socjalnej zostało objętych 227 rodzin.

## 7. Środki finansowe na wydatki w pomocy społecznej i innych obszarach polityki społecznej w budżecie jednostki samorządu terytorialnego

Poniżej prezentujemy środki finansowe na wydatki z pomocy społecznej i innych obszarach polityki społecznej w budżecie jednostki samorządu terytorialnego.


### WYDATKI W OBSZARACH POLITYKI SPOŁECZNEJ W JEDNOSTKACH SAMORZĄDU TERYTORIALNEGO



- 855 - RODZINA
- 852 - POMOC SPOŁECZNA
- 854 - EDUKACYJNA OPIEKA WYCHOWAWCZA
- 851 - OCHRONA ZDROWIA
- 853 - POZOSTAŁE ZADANIA W ZAKRESIE POLITYKI SPOŁECZNEJ



WYDATKI W OBSZARACH POLITYKI SPOŁECZNEJ W OPS / PCPR



- 855 - RODZINA
- 852 - POMOC SPOŁECZNA
- 851 - OCHRONA ZDROWIA
- 853 - POZOSTAŁE ZADANIA W ZAKRESIE POLITYKI SPOŁECZNEJ
- 854 - EDUKACYJNA OPIEKA WYCHOWAWCZA

**ŚRODKI FINANSOWE NA WYDATKI W POMOCY SPOŁECZNEJ I INNYCH OBSZARACH POLITYKI SPOŁECZNEJ W BUDŻECIE JEDNOSTKI SAMORZĄDU TERYTORIALNEGO ZADANIA WŁASNE I ZADANIA ZLECONE - w złotych**

WYSZCZEGÓLNIENIE		Rok 2020	Rok oceny 2021	Prognoza 2022
<b>OGÓLEM</b>				
OGÓLEM ( działy)	1	12 549 420	12 390 059	7 789 071
W tym: w budżecie OPS/PCPR	2	12 354 002	12 211 159	7 575 926
<b>851 - OCHRONA ZDROWIA</b>				
85153 - Przeciwdziałanie narkomanii	3	3 000	1 400	5 000
w tym: w budżecie OPS / PCPR	4	0	0	0
85154 - Przeciwdziałanie alkoholizmowi	5	86 542	83 756	105 000
w tym: w budżecie OPS / PCPR	6	0	0	0
<b>852 - POMOC SPOŁECZNA</b>				
85202 - Domy pomocy społecznej	7	47 250	30 707	90 000
w tym: w budżecie OPS / PCPR	8	47 250	30 707	90 000
85203 - Ośrodki Wsparcia	9	0	0	0
w tym: w budżecie OPS / PCPR	10	0	0	0
85205 - Zadania w zakresie przeciwdziałania przemocy w rodzinie	11	809	877	4 000
w tym: w budżecie OPS / PCPR	12	809	877	4 000
85213 - Składki na ubezpieczenie zdrowotne opłacane za osoby pobierające niektóre świadczenia z pomocy społecznej oraz za osoby uczestniczące w zajęciach w centrum integracji społecznej	13	3 397	4 167	6 000
w tym: w budżecie OPS / PCPR	14	3 397	4 167	6 000

WYSZCZEGÓLNIENIE		Rok 2020	Rok oceny 2021	Prognoza 2022
85214 - Zasiłki okresowe, celowe i pomoc w naturze oraz składki na ubezpieczenia emerytalne i rentowe	15	107 745	113 550	125 000
w tym: w budżecie OPS	16	107 745	113 550	125 000
85215 - Dodatki mieszkaniowe	17	0	0	2 000
w tym: w budżecie OPS	18	0	0	2 000
85216 - Zasiłki stałe	19	48 383	55 738	64 000
w tym: w budżecie OPS	20	48 383	55 738	64 000
85218 - Powiatowe Centra Pomocy Rodzinie	21	X	X	X
w tym: w budżecie PCPR	22	X	X	X
85219 - Ośrodki Pomocy Społecznej	23	401 995	469 474	542 600
w tym: w budżecie OPS	24	401 995	469 474	542 600
85220 - Jednostki specjalistycznego poradnictwa, mieszkania chronione i ośrodki interwencji kryzysowej	25	0	0	0
w tym: w budżecie OPS / PCPR	26	0	0	0
85228 - Usługi opiekuńcze i specjalistyczne usługi opiekuńcze	27	129 305	140 753	258 326
w tym: w budżecie OPS / PCPR	28	129 305	140 753	258 326
85230 - Pomoc w zakresie dożywiania	29	60 453	63 943	84 000
w tym: w budżecie OPS	30	60 453	63 943	84 000
85231 - Pomoc dla cudzoziemców	31	0	0	0
w tym: w budżecie OPS / PCPR	32	0	0	0
W tym (z wiersza 31): Wydatki na pomoc dla cudzoziemców w celu integracji ze środowiskiem (cudzoziemcy, którzy uzyskali status uchodźcy lub ochronę uzupełniającą)	33	0	0	0
w tym: w budżecie OPS / PCPR	34	0	0	0
85232 - Centra Integracji Społecznej	35	0	0	0
w tym: w budżecie OPS / PCPR	36	0	0	0
85278 - Usuwanie skutków klęsk żywiołowych	37	0	0	0
w tym: w budżecie OPS / PCPR	38	0	0	0
85295 - Pozostała działalność	39	45 097	51 502	53 000
w tym: w budżecie OPS / PCPR	40	45 097	51 502	53 000
<b>853 - POZOSTAŁE ZADANIA W ZAKRESIE POLITYKI SPOŁECZNEJ</b>				
85311 - Rehabilitacja zawodowa i społeczna osób niepełnosprawnych	41	0	0	0
w tym: w budżecie OPS / PCPR	42	0	0	0
85321 - Zespoły orzekania o niepełnosprawności	43	0	0	0
w tym: w budżecie dyspozycji OPS / PCPR	44	0	0	0
85324 - Państwowy Fundusz Rehabilitacji Osób Niepełnosprawnych	45	0	0	0
w tym: w budżecie OPS / PCPR	46	0	0	0
85395 - Pozostała działalność w zakresie polityki społecznej	47	0	0	0
w tym: w budżecie OPS / PCPR	48	0	0	0
<b>854 - EDUKACYJNA OPIEKA WYCHOWAWCZA</b>				
85415 - Pomoc materialna dla uczniów o charakterze socjalnym	49	96 976	84 444	85 345
w tym: w budżecie OPS / PCPR	50	0	0	0

WYSZCZEGÓLNIENIE		Rok 2020	Rok oceny 2021	Prognoza 2022
85416 - Pomoc materialna dla uczniów o charakterze motywacyjnym	51	8 900	9 300	17 800
w tym: w budżecie OPS / PCPR	52	0	0	0
<b>855 - RODZINA</b>				
85501 - Świadczenie wychowawcze	53	8 597 100	8 450 811	3 479 000
w tym: w budżecie OPS / PCPR	54	8 597 100	8 450 811	3 479 000
85502 - Świadczenia rodzinne, świadczenie z funduszu alimentacyjnego oraz składki na ubezpieczenia emerytalne i rentowe z ubezpieczenia społecznego	55	2 848 388	2 755 666	2 743 000
w tym: w budżecie OPS / PCPR	56	2 848 388	2 755 666	2 743 000
85504 - Wspieranie rodziny	57	24 537	24 960	40 000
w tym: w budżecie OPS / PCPR	58	24 537	24 960	40 000
85516 - Tworzenie i funkcjonowanie żłobków	59	0	0	0
w tym: w budżecie OPS / PCPR	60	0	0	0
85516 - Tworzenie i funkcjonowanie klubów dziecięcych	61	0	0	0
w tym: w budżecie OPS / PCPR	62	0	0	0
85516 - Dzienni opiekunowie	63	0	0	0
w tym: w budżecie OPS / PCPR	64	0	0	0
85508 - Rodziny zastępcze	65	21 778	28 272	65 000
w tym: w budżecie OPS / PCPR	66	21 778	28 272	65 000
85510 - Działalność placówek opiekuńczo-wychowawczych	67	0	0	0
w tym: w budżecie OPS / PCPR	68	0	0	0
85513 - Składki na ubezpieczenie zdrowotne opłacane za osoby pobierające niektóre świadczenia rodzinne, zgodnie z przepisami ustawy o świadczeniach rodzinnych oraz za osoby pobierające zasiłki dla opiekunów, zgodnie z przepisami ustawy z dnia 4 kwietnia 2014 r. o ustaleniu i wypłacie zasiłków dla opiekunów	69	17 765	20 739	20 000
w tym: w budżecie OPS / PCPR	70	17 765	20 739	20 000
85514 - Składki na ubezpieczenie zdrowotne opłacane za osoby przebywające na urlopie wychowawczym, za osoby zatrudnione jako nianie oraz za osoby sprawujące osobistą opiekę nad dzieckiem	71	0	0	0
w tym: w budżecie OPS / PCPR	72	0	0	0
85578 Usuwanie skutków klęsk żywiołowych	73	0	0	0
w tym: w budżecie OPS / PCPR	74	0	0	0

## 8. Aktywność projektowo-konkursowa jednostki organizacyjnej pomocy społecznej

W roku oceny 2021 Gminny Ośrodek Pomocy Społecznej nie realizował projektów finansowanych z Europejskiego Funduszu Społecznego, natomiast realizował program osłonowy pod nazwą „Posiłek w szkole i w domu” oraz rządowy program „Wspieraj seniora”.

## 9. Współpraca z organizacjami pozarządowymi - zadania zlecone w obszarze pomocy i wsparcia

W roku oceny 2021 Gminny Ośrodek Pomocy Społecznej w Trojanowie nie współpracował z organizacjami pozarządowymi.

## **10. Wnioski końcowe**

Ocena zasobów pomocy społecznej dla gminy Trojanów za 2021 rok została przygotowana na podstawie danych zebranych przez Ośrodek Pomocy Społecznej za pośrednictwem systemu Centralnej Aplikacji Statystycznej MRiPS. Dane z Oceny umożliwiają analizowanie i monitorowanie występowania problemów społecznych oraz planowanie działań aktywizujących jednostki samorządu terytorialnego w obszarze usług społecznych. Zawarte w niej informacje są materiałem poglądowym mającym ułatwić władzom gminy podejmowanie decyzji związanych z planowaniem budżetu w zakresie polityki społecznej w kolejnym roku i stały się podstawą do sformułowania poniższych wniosków i rekomendacji: